



CONCELLO DE MONDOÑEDO

PLAN ESPECIAL DE PROTECCIÓN E REHABILITACIÓN DO CONXUNTO HISTÓRICO DE MONDOÑEDO. PE-1



DOCUMENTO PARA APROBACIÓN INICIAL CATÁLOGO (TOMO III)

NOVEMBRO 2022

DILIXENCIA: Esténdoa eu, Secretaria – Interventora do Concello de Mondoñedo, para facer constar que a presente copia é fiel reflexo do orixinal integrante do expediente do PEPRICH, que foi aprobado inicialmente por acordo da Xunta de Goberno Local, en sesión extraordinaria, celebrada o 01 de decembro de 2023. A Secretaria – Interventora

Documento financiado pola Vicepresidencia Segunda e Consellería de Medio Ambiente, Territorio e Vivenda, mediante Convenio de Colaboración subscrito co Concello de Mondoñedo, en data 17 de xuño de 2020



Oficina de Planeamiento, S. A.
Juan Flórez, 106, 19º A-D
15005 A Coruña (España)

opsa @ odepsa.com
telf (34) 981 272 151
fax (34) 981 145 629

PLAN ESPECIAL DE PROTECCIÓN E REHABILITACIÓN DO CONXUNTO HISTÓRICO DE MONDOÑEDO. PE-1

CATÁLOGO

DOCUMENTO PARA APROBACIÓN INICIAL

NOVIEMBRE 2022

TOMO III.

DILIXENCIA: Esténdoa eu, Secretaria – Interventora do Concello de Mondoñedo, para facer constar que a presente copia é fiel reflexo do orixinal integrante do expediente do PEPRICH, que foi aprobado inicialmente por acordo da Xunta de Goberno Local, en sesión extraordinaria, celebrada o 01 de decembro de 2023. A Secretaria – Interventora

Documento financiado pola Vicepresidencia Segunda e Consellería de Medio Ambiente, Territorio e Vivenda, mediante Convenio de Colaboración subscrito co Concello de Mondoñedo, en data 17 de xuño de 2020

FICHEIRO DE UNIDADES EDIFICATORIAS CATALOGADAS (2698205- 3196804)

TOMO III.

REF_CAT	ENDEREZO TEXTO	ENDEREZO_NUM
2698205	RUA FONTEVELLA	5
2698206	RUA FONTEVELLA	3
2698207	RUA NORIEGA VARELA	3
2698208	RUA NORIEGA VARELA	5
2698802	RUA LENCE SANTAR	2
2698803	RUA LENCE SANTAR	4
2698804	RUA LENCE SANTAR	6
2698805	RUA LENCE SANTAR	8
2698806	PRAZA DA CATEDRAL	15
2698807	PRAZA DA CATEDRAL	14
2698808	PRAZA DA CATEDRAL	13
2698809	PRAZA DA CATEDRAL	12
2698810	PRAZA DA CATEDRAL	11
2698811	PRAZA DA CATEDRAL	10
2698812	PRAZA DA CATEDRAL	9
2698813	RUA NORIEGA VARELA	2
2698814	RUA NORIEGA VARELA	4
2698815	RUA NORIEGA VARELA	6
2698816	RUA NORIEGA VARELA	8
2698817	RUA FEBREIRO	13
2698818	RUA FEBREIRO	11
2698819	RUA FEBREIRO	9
2698820	RUA FEBREIRO	7
2700002	RUA PARDO DE CELA	22
2700003	RUA PARDO DE CELA	24
2700004	RUA PARDO DE CELA	20
2700006	RUA DA PONTE	4
2700007	RUA PASCUAL VEIGA	15
2700010	RUA PASCUAL VEIGA	11
2700011	RUA PASCUAL VEIGA	9
2700012	RUA PASCUAL VEIGA	7
2700013	PRAZA DA CATEDRAL	1
2700014	PRAZA DA CATEDRAL	3
2700015	PRAZA DA CATEDRAL	2
2700016	RUA PARDO DE CELA	2
2700017	RUA PARDO DE CELA	4
2700018	RUA PARDO DE CELA	6
2700020	RUA PARDO DE CELA	12

REF_CAT	ENDEREZO TEXTO	ENDEREZO_NUM
2700022	RUA PARDO DE CELA	16
2700023	RUA PARDO DE CELA	18
2700024	RUA PASCUAL VEIGA	9D
2700301	RUA CASAS NOVAS	10
2700302	RUA CASAS NOVAS	8
2700307	RUA DA PONTE	11
2700308	RUA IMPRENTA	5
2700310	RUA DA PONTE	19
2700312	RUA DA PONTE	17
2700315	RUA DA PONTE	9
2700316	RUA DA PONTE	7
2700317	RUA DA PONTE	5
2700318	RUA DA PONTE	3
2700321	RUA CASAS NOVAS	4
2700322	RUA CASAS NOVAS	6
2701301	AVENIDA BOS AIRES	2
2701302	AVENIDA BOS AIRES	4
2797203	RUA ALVARO CUNQUEIRO	22
2797205	RUA ALVARO CUNQUEIRO	26
2797206	RUA ALVARO CUNQUEIRO	28
2797208	RUA ALVARO CUNQUEIRO	32
2797209	RUA ALVARO CUNQUEIRO	34
2797210	RUA ALVARO CUNQUEIRO	36
2797211	RUA ALVARO CUNQUEIRO	38
2797213	RUA ALVARO CUNQUEIRO	42
2797214	CALEXON PARDIÑAS	9
2797215	CALEXON PARDIÑAS	9D
2797217	CALEXON PARDIÑAS	5
2797219	CALEXON PARDIÑAS	6D
2797220	CALEXON PARDIÑAS	4
2797221	CALEXON PARDIÑAS	2
2797223	CALEXON PARDIÑAS	6
2799601	RUA PASCUAL VEIGA	2
2799602	PRAZA DA CATEDRAL	5
2809003	PRAZA DO SEMINARIO	1
2809005	RUA IMPRENTA	2
2809007	RUA IMPRENTA	6
2897001	RUA ALVARO CUNQUEIRO	44
2898003	AVENIDA BOS AIRES	32
2898007	PRAZA MUIÑOS DE ABAIXO	2
2898008	PRAZA MUIÑOS DE ABAIXO	4
2898009	PRAZA MUIÑOS DE ABAIXO	6
2898010	PRAZA MUIÑOS DE ABAIXO	8
2898011	PRAZA MUIÑOS DE ABAIXO	10

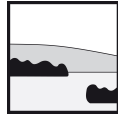
REF_CAT	ENDEREZO TEXTO	ENDEREZO_NUM
2898012	PRAZA MUIÑOS DE ABAIXO	12
2898013	PRAZA MUIÑOS DE ABAIXO	14
2898014	PRAZA MUIÑOS DE ABAIXO	14D
2898015	PRAZA MUIÑOS DE ABAIXO	16
2898016	PRAZA MUIÑOS DE ABAIXO	18
2898017	PRAZA MUIÑOS DE ABAIXO	20
2898018	PRAZA MUIÑOS DE ABAIXO	22
2898019	PRAZA MUIÑOS DE ABAIXO	24
2898026	RUA SAN ROQUE	7
2898027	RUA SAN ROQUE	5
2898029	RUA SAN ROQUE	1
2898030	RUA ALVARO CUNQUEIRO	57
2898031	RUA ALVARO CUNQUEIRO	55
2898033	RUA ALVARO CUNQUEIRO	53
2898035	RUA ALVARO CUNQUEIRO	49
2898036	RUA ALVARO CUNQUEIRO	47
2898037	RUA ALVARO CUNQUEIRO	45
2898040	RUA ALVARO CUNQUEIRO	41
2898041	RUA ALVARO CUNQUEIRO	39
2898043	RUA ALVARO CUNQUEIRO	35
2898044	RUA ALVARO CUNQUEIRO	33
2898045	RUA ALVARO CUNQUEIRO	31
2898047	RUA ALVARO CUNQUEIRO	27
2898048	RUA ALVARO CUNQUEIRO	25
2898049	RUA ALVARO CUNQUEIRO	23
2898051	RUA ALVARO CUNQUEIRO	19
2898053	RUA ALVARO CUNQUEIRO	15
2898054	RUA ALVARO CUNQUEIRO	13
2898055	RUA ALVARO CUNQUEIRO	11
2898056	RUA ALVARO CUNQUEIRO	9
2898057	RUA ALVARO CUNQUEIRO	7
2898058	RUA ALVARO CUNQUEIRO	5
2898059	RUA ALVARO CUNQUEIRO	3
2898060	RUA ALVARO CUNQUEIRO	1
2898061	RUA DA FONTE	2
2898062	RUA DA FONTE	4
2898071	RUA DA FONTE	22
2898079	RUA DA FONTE	40
2898084	CALEXON DA LEÑA	6
2898085	CALEXON DA LEÑA	4
2898087	CALEXON DA LEÑA	12
2898088	RUA DA FONTE	5
2902017	RUA DO PUMAR	31
2902025	RUA DO PUMAR	15

REF_CAT	ENDEREZO TEXTO	ENDEREZO_NUM
2996803	RUA SAN ROQUE	4
2997206	PRAZA MUIÑOS DE ABAIXO	11
2997207	PRAZA MUIÑOS DE ABAIXO	13
2997209	PRAZA MUIÑOS DE ABAIXO	3
2997401	PRAZA MUIÑOS DE ABAIXO	15
2997402	PRAZA MUIÑOS DE ABAIXO	17
2997403	PRAZA MUIÑOS DE ABAIXO	19
2997404	PRAZA MUIÑOS DE ABAIXO	21
2997407	PRAZA MUIÑOS DE ABAIXO	27
2997408	PRAZA MUIÑOS DE ABAIXO	29
2997501	PRAZA MUIÑOS DE ABAIXO	26
2997504	RUA SAN ROQUE	17
2997505	RUA SAN ROQUE	19
2999001	RUA DO PUMAR	22
2999014	RUA DO PUMAR	4
2999015	RUA DO PUMAR	6
2999017	AVENIDA BOS AIRES	10
2999018	RUA DO PUMAR	12
3095001	RUA SAN ROQUE	10D
3095002	RUA SAN ROQUE	10
3095006	RUA SAN ROQUE	18
3095010	RUA SAN ROQUE	24
3095012	ESTRADA DE ARGOMOSO	22
3095016	RUA SAN ROQUE	6
3095017	RUA SAN ROQUE	8
3095101	PRAZA MUIÑOS DE ARRIBA	12
3095106	RUA MOSCAS	5
3095108	RUA MOSCAS	1
3095109	PRAZA MUIÑOS DE ARRIBA	8
3095203	PRAZA MUIÑOS DE ARRIBA	22
3095204	PRAZA MUIÑOS DE ARRIBA	24
3095205	PRAZA MUIÑOS DE ARRIBA	26
3095207	PRAZA MUIÑOS DE ARRIBA	16
3096401	PRAZA MUIÑOS DE ARRIBA	17
3096402	PRAZA MUIÑOS DE ARRIBA	19
3096403	PRAZA MUIÑOS DE ARRIBA	21
3096404	PRAZA MUIÑOS DE ARRIBA	23
3096405	PRAZA MUIÑOS DE ARRIBA	25
3096406	PRAZA MUIÑOS DE ARRIBA	27
3096407	PRAZA MUIÑOS DE ARRIBA	31
3096408	PRAZA MUIÑOS DE ARRIBA	33
3096409	PRAZA MUIÑOS DE ARRIBA	35
3096801	RUA MUIÑOS DE ABAIXO	28
3097011	PRAZA MUIÑOS DE ARRIBA	3

REF_CAT	ENDEREZO TEXTO	ENDEREZO_NUM
3097012	PRAZA MUIÑOS DE ARRIBA	1
3194001	PRAZA MUIÑOS DE ARRIBA	37
3194002	PRAZA MUIÑOS DE ARRIBA	39
3194013	RUA MOSCAS	32
3194015	RUA MOSCAS	2
3194016	RUA MOSCAS	4
3194017	RUA MOSCAS	6
3194020	RUA MOSCAS	
3194023	RUA MOSCAS	32D
3196004	RUA PASATEMPO	13
3196006	RUA PASATEMPO	9
3196008	RUA PASATEMPO	5
3196804	AVENIDA BISPO FERNÁNDEZ DE CASTRO	35

DILIXENCIA: Esténdoa eu, Secretaria – Interventora do Concello de Mondoñedo, para facer constar que a presente copia é fiel reflexo do orixinal integrante do expediente do PEPRICH, que foi aprobado inicialmente por acordo da Xunta de Goberno Local, en sesión extraordinaria, celebrada o 01 de decembro de 2023. A Secretaria – Interventora

Documento financiado pola Vicepresidencia Segunda e Consellería de Medio Ambiente, Territorio e Vivenda, mediante Convenio de Colaboración subscrito co Concello de Mondoñedo, en data 17 de xuño de 2020



CONCELLO DE MONDOÑEDO

PLAN ESPECIAL DE PROTECCIÓN E REHABILITACIÓN DO CONXUNTO HISTÓRICO DE MONDOÑEDO. PE-1



CATALOGACIÓN DE UNIDADES EDIFICATORIAS E ELEMENTOS DE INTERESE

UNIDADE PARCELARIA 2698205 ENDEREZO OFICIAL RUA / FONTEVELLA / 5
 COORD X 632497,72
 COORD Y 4809603,34

DATOS XERAIS	
ANTERIOR A 1960	<input checked="" type="checkbox"/> SI <input type="checkbox"/> NOVO <input type="checkbox"/> NON
REHABILITADO	<input checked="" type="checkbox"/> SI <input type="checkbox"/> NON
RENOVADO	<input type="checkbox"/> SI <input checked="" type="checkbox"/> NON

CARACTERÍSTICAS BÁSICAS	
PARÁMETROS	OBRA EN EXECUCIÓN
Superficie de parcela	93 m ² Nova Planta <input type="checkbox"/> NON <input checked="" type="checkbox"/> SI
Superficie de ocupación	93 m ² Ampliación sobre existente <input type="checkbox"/> NON <input checked="" type="checkbox"/> SI
Superficie construída s/r	364 m ² Reestruturación interior <input type="checkbox"/> NON <input checked="" type="checkbox"/> SI
	Rehabilitación <input type="checkbox"/> NON <input checked="" type="checkbox"/> SI
	Nº de novos locais <input type="checkbox"/> 0 <input checked="" type="checkbox"/> SI
	Nº de novas vivendas <input type="checkbox"/> 0 <input checked="" type="checkbox"/> SI

TITULARIDADE E USOS	ESTADO E OCUPACIÓN DA PARCELA
PROPIEDAD DO EDIFICIO UNICA PERSOA FISICA	ESTADO XERAL DA EDIFICACIÓN R
USO RESIDENCIAL <input checked="" type="checkbox"/>	USO NON RESIDENCIAL <input type="checkbox"/>

DETERMINACIÓN DE PLANEAMENTO XERAL	
CLASIFICACIÓN DO SOLO	ORDENANZAS PLAN XERAL
<input checked="" type="checkbox"/> Solo urbano consolidado	<input type="checkbox"/> U1. Contorno do Conxunto Histórico
<input type="checkbox"/> Solo urbano non consolidado	<input type="checkbox"/> U2. Vivenda unifamiliar intensiva
<input type="checkbox"/> Solo rústico	<input type="checkbox"/> U5. Extensión en cuarteirón pechado
	<input type="checkbox"/> U6. Extensión mixta

DETERMINACIÓN DE CATÁLOGO	
CATALOGACIÓN UNITARIA	NIVEL DE PROTECCIÓN
<input type="checkbox"/> 1 Monumentais	<input type="checkbox"/> 1 Integral
<input checked="" type="checkbox"/> 2 De excepcional significación arquitectónica, histórica e cultural	<input checked="" type="checkbox"/> 2 Estructural
<input type="checkbox"/> 3 De características singulares e elevado valor arquitectónico	<input type="checkbox"/> 3 Estructural
<input type="checkbox"/> 4 De características tipolóxicas e compositivas de significación arquitectónica	<input type="checkbox"/> 4 Ambiental

ZONIFICACIÓN ARQUEOLÓXICA	CUALIFICACIÓN ZONAL
<input checked="" type="checkbox"/> ZONA A	<input checked="" type="checkbox"/> RI. Recinto intramuros
<input type="checkbox"/> ZONA B	<input type="checkbox"/> AU. Áreas urbanas históricas inmediatas

CATALOGACIÓN DE ELEMENTOS		ACTUACIÓN PARTICULARES
ELEMENTOS ESTRUTURAIIS	ELEMENTOS DE CUBERTA	REESTRUTURACIÓN
Muros <input type="checkbox"/> E <input type="checkbox"/> C	Bufardas <input type="checkbox"/> E <input type="checkbox"/> C	<input type="checkbox"/>
Columnas/Soportes <input type="checkbox"/> E <input type="checkbox"/> C	Pináculos <input type="checkbox"/> E <input type="checkbox"/> C	REELABORACIÓN DE ELEMENTOS
Arcos <input type="checkbox"/> E <input type="checkbox"/> C	Picos <input type="checkbox"/> E <input type="checkbox"/> C	AC Adecuación de cuberta <input type="checkbox"/>
Vigas/Cimbros <input type="checkbox"/> E <input type="checkbox"/> C	Beirís <input type="checkbox"/> E <input checked="" type="checkbox"/> C	AA Adecuación de ático <input type="checkbox"/>
Forxados <input type="checkbox"/> E <input type="checkbox"/> C	Lucernarios <input type="checkbox"/> E <input type="checkbox"/> C	TB Tratamento de baixo <input type="checkbox"/>
Outros <input type="checkbox"/> E <input type="checkbox"/> C	Outros <input type="checkbox"/> E <input type="checkbox"/> C	TF Tratamento de fachada <input type="checkbox"/>

ELEMENTOS DE FACHADA		ELEMENTOS INTERIORES
Soportal <input type="checkbox"/> E <input type="checkbox"/> C	Portal <input type="checkbox"/> E <input type="checkbox"/> C	Escalera <input type="checkbox"/> E <input type="checkbox"/> C
Pilastras /columnas <input type="checkbox"/> E <input type="checkbox"/> C	Escalera <input type="checkbox"/> E <input type="checkbox"/> C	Pasamáns <input type="checkbox"/> E <input type="checkbox"/> C
Galerías <input type="checkbox"/> E <input type="checkbox"/> C	Ascensor <input type="checkbox"/> E <input type="checkbox"/> C	Pacios <input type="checkbox"/> E <input type="checkbox"/> C
Miradoiros <input type="checkbox"/> E <input type="checkbox"/> C	Pacios <input type="checkbox"/> E <input type="checkbox"/> C	Cambotas/Vertedoiros <input type="checkbox"/> E <input type="checkbox"/> C
Solainas <input type="checkbox"/> E <input type="checkbox"/> C	Carpinterías <input type="checkbox"/> E <input type="checkbox"/> C	Vidreiras <input type="checkbox"/> E <input type="checkbox"/> C
Balcóns <input checked="" type="checkbox"/> E <input type="checkbox"/> C	Vidreiras <input type="checkbox"/> E <input type="checkbox"/> C	Frescos <input type="checkbox"/> E <input type="checkbox"/> C
Portas <input type="checkbox"/> E <input type="checkbox"/> C	Frescos <input type="checkbox"/> E <input type="checkbox"/> C	Artesoados <input type="checkbox"/> E <input type="checkbox"/> C
Ventás <input type="checkbox"/> E <input type="checkbox"/> C	Artesoados <input type="checkbox"/> E <input type="checkbox"/> C	Solados <input type="checkbox"/> E <input type="checkbox"/> C
Ventás Baixo Beiril <input type="checkbox"/> E <input type="checkbox"/> C	Solados <input type="checkbox"/> E <input type="checkbox"/> C	Outros <input type="checkbox"/> E <input type="checkbox"/> C
Ventás Balconeiros <input type="checkbox"/> E <input type="checkbox"/> C	Outros <input type="checkbox"/> E <input type="checkbox"/> C	

ELEMENTOS DE PARCELA	
Muros <input type="checkbox"/> E <input type="checkbox"/> C	
Xardíns <input type="checkbox"/> E <input type="checkbox"/> C	
Outros <input type="checkbox"/> E <input type="checkbox"/> C	

ELEMENTOS DE PARCELA	
Muros <input type="checkbox"/> E <input type="checkbox"/> C	
Xardíns <input type="checkbox"/> E <input type="checkbox"/> C	
Outros <input type="checkbox"/> E <input type="checkbox"/> C	

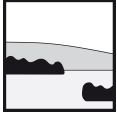
BAIXO COMERCIAL E C

E: Catalogación excepcional
 C: Catalogación común

OBSERVACIÓNES

Vivenda en esquina de remate de cuarteirón de baixo e tres andares con dúas fachadas a espazo público. A fachada á rúa da Fonte, de acceso á vivenda, responde ao esquema de cinco eixes. Balcóns corridos no terceiro andar das dúas fachadas e ventás baixo beiril en ambas. O mantemento da canalización do río Sixto polo espazo público colindante respectou na esquina da planta baixa unha esquina abocinada "sella" cara a rúa da Fonte. Executada con muros de carga de cantería granítica e panos de cachotería de laxes de xisto enfuscada e pintada, abre varios ocos na planta baixa de acceso a diferentes dependencias da mesma, no primeiro andar o edificio amosa unhas ventás con tornachoiros de laxes de xisto e no segundo e no terceiro andar ventás balconeiros, todas elas de madeira e enrasadas ao exterior. O estado de conservación aparente é regular.

Require inspección previa.



CONCELLO DE MONDOÑEDO PLAN ESPECIAL DE PROTECCIÓN E REHABILITACIÓN DO CONXUNTO HISTÓRICO DE MONDOÑEDO. PE-1



CATALOGACIÓN DE UNIDADES EDIFICATORIAS E ELEMENTOS DE INTERESE

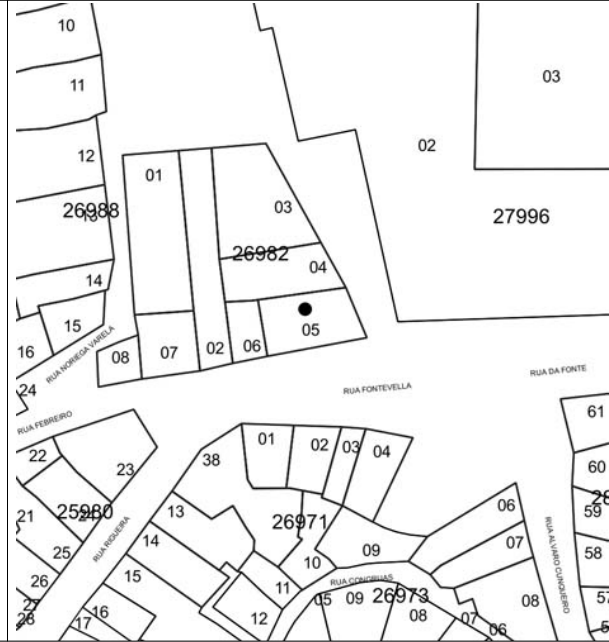
ALZADO



DOCUMENTACIÓN FOTOGRÁFICA

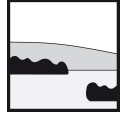


PLANTA



DOCUMENTACIÓN FOTOGRÁFICA





CONCELLO DE MONDOÑEDO PLAN ESPECIAL DE PROTECCIÓN E REHABILITACIÓN DO CONXUNTO HISTÓRICO DE MONDOÑEDO. PE-1



CATALOGACIÓN DE UNIDADES EDIFICATORIAS E ELEMENTOS DE INTERESE

UNIDADE PARCELARIA 2698206 ENDEREZO OFICIAL RUA / FONTEVELLA / 3
COORD X 632489,9
COORD Y 4809601,19

DATOS XERAIS

ANTERIOR A 1960 SI NOVO NON
REHABILITADO SI NO
RENOVADO SI NO

CARACTERÍSTICAS BÁSICAS

PARÁMETROS	OBRA EN EXECUCIÓN	FACHADAS
Superficie de parcela 36 m ²	Nova Planta <input type="checkbox"/> NON	NÚMERO DE PLANTAS S/R 4 <input type="checkbox"/> NON
Superficie de ocupación 36 m ²	Ampliación sobre existente <input type="checkbox"/> NON	Planta ático <input type="checkbox"/> NON
Superficie construída s/r 132 m ²	Reestruturación interior <input type="checkbox"/> NON	Aproveitamento baixocuberta <input type="checkbox"/> SI
	Rehabilitación <input type="checkbox"/> NON	Edificio con soto <input type="checkbox"/> NON
	Nº de novos locais 0	Edificio con semisoto <input type="checkbox"/> NON
	Nº de novas vivendas 0	

TITULARIDADE E USOS

PROPIEDAD DO EDIFICIO UNICA PERSOA FISICA ESTADO XERAL DA EDIFICACIÓN B

USO RESIDENCIAL USO NON RESIDENCIAL

DETERMINACIÓN DE PLANEAMENTO XERAL

CLASIFICACIÓN DO SOLO

Solo urbano consolidado U1. Contorno do Conxunto Histórico POL-4. Cuarteirón Vilaiba-Pumar R1. SRPO
 Solo urbano non consolidado U2. Vivenda unifamiliar intensiva PERI-1. Avenida Bos Aires R5. SRPIN
 Solo rústico U5. Extensión en cuarteirón pechado R6. SRPPX
 U6. Extensión mixta R8. SRPP

DETERMINACIÓN DE CATÁLOGO

CATALOGACIÓN UNITARIA

CATALOGACIÓN UNITARIA	NIVEL DE PROTECCIÓN	ÁMBITO BIC
<input type="checkbox"/> 1 Monumentais	<input type="checkbox"/> 1 Integral	<input checked="" type="checkbox"/> Declaración BIC Conxunto Histórico
<input type="checkbox"/> 2 De excepcional significación arquitectónica, histórica e cultural	<input type="checkbox"/> 2 Estructural	<input type="checkbox"/> Zona de contorno BIC Conxunto Histórico
<input type="checkbox"/> 3 De características singulares e elevado valor arquitectónico	<input type="checkbox"/> 3 Estructural	<input type="checkbox"/> BIC individualizado
<input checked="" type="checkbox"/> 4 De características tipolóxicas e compositivas de significación arquitectónica	<input checked="" type="checkbox"/> 4 Ambiental	

ZONIFICACIÓN ARQUEOLÓXICA

ZONA A RI. Recinto intramuros LH. Lineais históricos periféricos BM. Barrio dos Muíños
 ZONA B AU. Áreas urbanas históricas inmediatas R. Rueiros EQ. Equipamentos

CATALOGACIÓN DE ELEMENTOS

ELEMENTOS ESTRUTURAIS

Muros E C E C
Columnas/Soportes E C E C
Arcos E C E C
Vigas/Cimbros E C E C
Forxados E C E C
Outros E C E C

ELEMENTOS DE FACHADA

	A	B	Tr
Soportal	<input type="checkbox"/> E <input type="checkbox"/> C	<input type="checkbox"/> E <input type="checkbox"/> C	
Pilastras /columnas	<input type="checkbox"/> E <input type="checkbox"/> C	<input type="checkbox"/> E <input type="checkbox"/> C	
Galerías	<input type="checkbox"/> E <input type="checkbox"/> C	<input type="checkbox"/> E <input type="checkbox"/> C	
Miradoiros	<input type="checkbox"/> E <input type="checkbox"/> C	<input type="checkbox"/> E <input type="checkbox"/> C	
Solainas	<input type="checkbox"/> E <input type="checkbox"/> C	<input type="checkbox"/> E <input type="checkbox"/> C	
Balcóns	<input type="checkbox"/> E <input checked="" type="checkbox"/> C	<input type="checkbox"/> E <input type="checkbox"/> C	<input type="checkbox"/> E <input type="checkbox"/> C
Portas	<input type="checkbox"/> E <input checked="" type="checkbox"/> C	<input type="checkbox"/> E <input type="checkbox"/> C	<input type="checkbox"/> E <input type="checkbox"/> C
Ventás	<input type="checkbox"/> E <input checked="" type="checkbox"/> C	<input type="checkbox"/> E <input type="checkbox"/> C	<input type="checkbox"/> E <input type="checkbox"/> C
Ventás Baixo Beiril	<input type="checkbox"/> E <input type="checkbox"/> C	<input type="checkbox"/> E <input type="checkbox"/> C	<input type="checkbox"/> E <input type="checkbox"/> C
Ventás Balconeiros	<input type="checkbox"/> E <input checked="" type="checkbox"/> C	<input type="checkbox"/> E <input type="checkbox"/> C	<input type="checkbox"/> E <input type="checkbox"/> C
Recercados	<input type="checkbox"/> E <input type="checkbox"/> C	<input type="checkbox"/> E <input type="checkbox"/> C	<input type="checkbox"/> E <input type="checkbox"/> C
Impostas	<input type="checkbox"/> E <input type="checkbox"/> C	<input type="checkbox"/> E <input type="checkbox"/> C	<input type="checkbox"/> E <input type="checkbox"/> C
Basas	<input type="checkbox"/> E <input type="checkbox"/> C	<input type="checkbox"/> E <input type="checkbox"/> C	<input type="checkbox"/> E <input type="checkbox"/> C
Ferraxes	<input type="checkbox"/> E <input checked="" type="checkbox"/> C	<input type="checkbox"/> E <input type="checkbox"/> C	<input type="checkbox"/> E <input type="checkbox"/> C
Reixas	<input type="checkbox"/> E <input type="checkbox"/> C	<input type="checkbox"/> E <input type="checkbox"/> C	<input type="checkbox"/> E <input type="checkbox"/> C
Cornixas	<input type="checkbox"/> E <input checked="" type="checkbox"/> C	<input type="checkbox"/> E <input type="checkbox"/> C	<input type="checkbox"/> E <input type="checkbox"/> C
Decoracións	<input type="checkbox"/> E <input type="checkbox"/> C	<input type="checkbox"/> E <input type="checkbox"/> C	<input type="checkbox"/> E <input type="checkbox"/> C
Antepéitos	<input type="checkbox"/> E <input type="checkbox"/> C	<input type="checkbox"/> E <input type="checkbox"/> C	<input type="checkbox"/> E <input type="checkbox"/> C
Cubrebaixantes	<input type="checkbox"/> E <input type="checkbox"/> C	<input type="checkbox"/> E <input type="checkbox"/> C	<input type="checkbox"/> E <input type="checkbox"/> C
Chamadoreos	<input type="checkbox"/> E <input type="checkbox"/> C	<input type="checkbox"/> E <input type="checkbox"/> C	<input type="checkbox"/> E <input type="checkbox"/> C
Escaparates	<input type="checkbox"/> E <input type="checkbox"/> C	<input type="checkbox"/> E <input type="checkbox"/> C	<input type="checkbox"/> E <input type="checkbox"/> C
Rótulos	<input type="checkbox"/> E <input type="checkbox"/> C	<input type="checkbox"/> E <input type="checkbox"/> C	<input type="checkbox"/> E <input type="checkbox"/> C
Esculturas	<input type="checkbox"/> E <input type="checkbox"/> C	<input type="checkbox"/> E <input type="checkbox"/> C	<input type="checkbox"/> E <input type="checkbox"/> C
Relevos	<input type="checkbox"/> E <input type="checkbox"/> C	<input type="checkbox"/> E <input type="checkbox"/> C	<input type="checkbox"/> E <input type="checkbox"/> C
Escudos	<input type="checkbox"/> E <input type="checkbox"/> C	<input type="checkbox"/> E <input type="checkbox"/> C	<input type="checkbox"/> E <input type="checkbox"/> C
Cantería	<input type="checkbox"/> E <input type="checkbox"/> C	<input type="checkbox"/> E <input type="checkbox"/> C	<input type="checkbox"/> E <input type="checkbox"/> C
Tornachoisvas	<input type="checkbox"/> E <input type="checkbox"/> C	<input type="checkbox"/> E <input type="checkbox"/> C	<input type="checkbox"/> E <input type="checkbox"/> C
Outros	<input type="checkbox"/> E <input type="checkbox"/> C	<input type="checkbox"/> E <input type="checkbox"/> C	<input type="checkbox"/> E <input type="checkbox"/> C

ELEMENTOS INTERIORES

Portal E C E C
Escaleira E C E C
Pasamáns E C E C
Ascensor E C E C
Pacios E C E C
Cambotas/Vertedoiros E C E C
Carpinterías E C E C
Vidreiras E C E C
Frescos E C E C
Artesoados E C E C
Solados E C E C
Outros E C E C

ELEMENTOS DE PARCELA

Muros E C E C
Xardíns E C E C
Outros E C E C

BAIXO COMERCIAL

E C

E: Catalogación excepcional
C: Catalogación común

OBSERVACIÓNES

Requiere inspección previa.



CONCELLO DE MONDOÑEDO

PLAN ESPECIAL DE PROTECCIÓN E REHABILITACIÓN DO CONXUNTO HISTÓRICO DE MONDOÑEDO. PE-1



CATALOGACIÓN DE UNIDADES EDIFICATORIAS E ELEMENTOS DE INTERESE

ALZADO




DOCUMENTACIÓN FOTOGRÁFICA

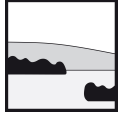


PLANTA



DOCUMENTACIÓN FOTOGRÁFICA





CONCELLO DE MONDOÑEDO

PLAN ESPECIAL DE PROTECCIÓN E REHABILITACIÓN DO CONXUNTO HISTÓRICO DE MONDOÑEDO. PE-1



CATALOGACIÓN DE UNIDADES EDIFICATORIAS E ELEMENTOS DE INTERESE

UNIDADE PARCELARIA	2698207	ENDEREZO OFICIAL	RUA / NORIEGA VARELA	/	3
COORD X	632478,86	COORD Y	4809600,28		

DATOS XERAIS	
ANTERIOR A 1960	<input checked="" type="checkbox"/> SI <input type="checkbox"/> NOVO <input type="checkbox"/> NON
REHABILITADO	<input type="checkbox"/> NON
RENOVADO	<input checked="" type="checkbox"/> SI

CARACTERÍSTICAS BÁSICAS		
PARÁMETROS	OBRA EN EXECUCIÓN	FACHADAS
Superficie de parcela	Nova Planta	Número de fachadas a espazo público
Superficie de ocupación	Ampliación sobre existente	Número de plantas s/r
Superficie construída s/r	Reestruturación interior	Planta ático
	Rehabilitación	Aproveitamento baixocuberta
	Nº de novos locais	Edificio con soto
	Nº de novas vivendas	Edificio con semisoto

TITULARIDADE E USOS		ESTADO E OCUPACIÓN DA PARCELA	
PROPIEDAD DO EDIFICIO	UNICA PERSOA FISICA	ESTADO XERAL DA EDIFICACIÓN	R
USO RESIDENCIAL	<input checked="" type="checkbox"/>	USO NON RESIDENCIAL	<input type="checkbox"/>

DETERMINACIÓN DE PLANEAMENTO XERAL			
CLASIFICACIÓN DO SOLO	ORDENANZAS PLAN XERAL		
<input checked="" type="checkbox"/> Solo urbano consolidado	<input type="checkbox"/> U1. Contorno do Conxunto Histórico	<input type="checkbox"/> POL-4. Cuarteirón Vilalba-Pumar	<input type="checkbox"/> R1. SRPO
<input type="checkbox"/> Solo urbano non consolidado	<input type="checkbox"/> U2. Vivenda unifamiliar intensiva	<input type="checkbox"/> PERI-1. Avenida Bos Aires	<input type="checkbox"/> R5. SRPIN
<input type="checkbox"/> Solo rústico	<input type="checkbox"/> U5. Extensión en cuarteirón pechado	<input type="checkbox"/> U6. Extensión mixta	<input type="checkbox"/> R6. SRPPX
			<input type="checkbox"/> R8. SRPP

DETERMINACIÓN DE CATÁLOGO		
CATALOGACIÓN UNITARIA	NIVEL DE PROTECCIÓN	ÁMBITO BIC
<input type="checkbox"/> 1 Monumentais	<input type="checkbox"/> 1 Integral	<input checked="" type="checkbox"/> Declaración BIC Conxunto Histórico
<input type="checkbox"/> 2 De excepcional significación arquitectónica, histórica e cultural	<input type="checkbox"/> 2 Estructural	<input type="checkbox"/> Zona de contorno BIC Conxunto Histórico
<input type="checkbox"/> 3 De características singulares e elevado valor arquitectónico	<input type="checkbox"/> 3 Estructural	<input type="checkbox"/> BIC individualizado
<input checked="" type="checkbox"/> 4 De características tipolóxicas e compositivas de significación arquitectónica	<input checked="" type="checkbox"/> 4 Ambiental	

ZONIFICACIÓN ARQUEOLÓXICA	CUALIFICACIÓN ZONAL	
<input checked="" type="checkbox"/> ZONA A	<input checked="" type="checkbox"/> RI. Recinto intramuros	<input type="checkbox"/> LH. Lineais históricos periféricos
<input type="checkbox"/> ZONA B	<input type="checkbox"/> AU. Áreas urbanas históricas inmediatas	<input type="checkbox"/> R. Rueiros
		<input type="checkbox"/> BM. Barrio dos Muíños
		<input type="checkbox"/> EQ. Equipamentos

CATALOGACIÓN DE ELEMENTOS				ACTUACIÓN PARTICULARES	
ELEMENTOS ESTRUTURAIIS	ELEMENTOS DE CUBERTA		REESTRUTURACIÓN		
Muros	<input type="checkbox"/> E	<input checked="" type="checkbox"/> C	Bufardas	<input type="checkbox"/> E	<input type="checkbox"/> C
Columnas/Soportes	<input type="checkbox"/> E	<input type="checkbox"/> C	Pináculos	<input type="checkbox"/> E	<input type="checkbox"/> C
Arcos	<input type="checkbox"/> E	<input type="checkbox"/> C	Picos	<input type="checkbox"/> E	<input type="checkbox"/> C
Vigas/Cimbros	<input type="checkbox"/> E	<input type="checkbox"/> C	Beirís	<input type="checkbox"/> E	<input checked="" type="checkbox"/> C
Forxados	<input type="checkbox"/> E	<input type="checkbox"/> C	Lucernarios	<input type="checkbox"/> E	<input type="checkbox"/> C
Outros	<input type="checkbox"/> E	<input type="checkbox"/> C	Outros	<input type="checkbox"/> E	<input type="checkbox"/> C
ELEMENTOS DE FACHADA				ELEMENTOS INTERIORES	
Soportal	<input type="checkbox"/> A	<input type="checkbox"/> B	<input type="checkbox"/> Tr	Portal	<input type="checkbox"/> E
Pilastras /columnas	<input type="checkbox"/> E	<input type="checkbox"/> C		Escaleira	<input type="checkbox"/> E
Galerías	<input type="checkbox"/> E	<input type="checkbox"/> C		Pasamáns	<input type="checkbox"/> E
Miradoiros	<input type="checkbox"/> E	<input type="checkbox"/> C		Ascensor	<input type="checkbox"/> E
Solainas	<input type="checkbox"/> E	<input type="checkbox"/> C		Pacios	<input type="checkbox"/> E
Balcóns	<input type="checkbox"/> E	<input checked="" type="checkbox"/> C		Cambotas/Vertedoiros	<input type="checkbox"/> E
Portas	<input type="checkbox"/> E	<input checked="" type="checkbox"/> C		Carpinterías	<input type="checkbox"/> E
Ventás	<input type="checkbox"/> E	<input type="checkbox"/> C		Vidreiras	<input type="checkbox"/> E
Ventás Baixo Beiril	<input type="checkbox"/> E	<input type="checkbox"/> C		Frescos	<input type="checkbox"/> E
Ventás Balconeiros	<input type="checkbox"/> E	<input checked="" type="checkbox"/> C		Artesoados	<input type="checkbox"/> E
Recercados	<input type="checkbox"/> E	<input type="checkbox"/> C		Solados	<input type="checkbox"/> E
Impostas	<input type="checkbox"/> E	<input type="checkbox"/> C		Outros	<input type="checkbox"/> E
Basas	<input type="checkbox"/> E	<input type="checkbox"/> C			
Ferraxes	<input type="checkbox"/> E	<input type="checkbox"/> C		ELEMENTOS DE PARCELA	
Reixas	<input type="checkbox"/> E	<input type="checkbox"/> C		Muros	<input type="checkbox"/> E
Cornixas	<input type="checkbox"/> E	<input type="checkbox"/> C		Xardíns	<input type="checkbox"/> E
Decoracións	<input type="checkbox"/> E	<input type="checkbox"/> C		Outros	<input type="checkbox"/> E
Antepellos	<input type="checkbox"/> E	<input type="checkbox"/> C			
Cubrebaixantes	<input type="checkbox"/> E	<input type="checkbox"/> C			
Chamadores	<input type="checkbox"/> E	<input type="checkbox"/> C			
Escaparates	<input type="checkbox"/> E	<input checked="" type="checkbox"/> C			
Rótulos	<input type="checkbox"/> E	<input type="checkbox"/> C			
Esculturas	<input type="checkbox"/> E	<input type="checkbox"/> C			
Relevos	<input type="checkbox"/> E	<input type="checkbox"/> C			
Escudos	<input type="checkbox"/> E	<input type="checkbox"/> C			
Cantería	<input type="checkbox"/> E	<input checked="" type="checkbox"/> C			
Tornachoivas	<input type="checkbox"/> E	<input type="checkbox"/> C			
Outros	<input type="checkbox"/> E	<input checked="" type="checkbox"/> C			
A UMBRAL DE VILAMOR B Tr				BAIXO COMERCIAL <input type="checkbox"/> E <input type="checkbox"/> C	
REESTRUTURACIÓN <input type="checkbox"/> REELABORACIÓN DE ELEMENTOS <input type="checkbox"/> AC Adecuación de cuberta <input type="checkbox"/> AA Adecuación de ático <input type="checkbox"/> TB Tratamento de baixo <input type="checkbox"/> TF Tratamento de fachada <input type="checkbox"/> TT Tratamento de traseira <input type="checkbox"/> TM Tratamento de medianeira <input type="checkbox"/> SE Supresión de elementos descontextualizados <input type="checkbox"/> AMPLIACIÓN DO EDIFICIO <input type="checkbox"/> PE Planta engadida <input type="checkbox"/> PEG Planta engadida con galería <input type="checkbox"/> AF Ampliación do fondo <input type="checkbox"/> A Adición de altura <input type="checkbox"/>					

E: Catalogación excepcional
C: Catalogación común

OBSERVACIÓN

CONCELLO DE MONDOÑEDO

PLAN ESPECIAL DE PROTECCIÓN E REHABILITACIÓN DO CONXUNTO HISTÓRICO DE MONDOÑEDO. PE-1

CATALOGACIÓN DE UNIDADES EDIFICATORIAS E ELEMENTOS DE INTERESE



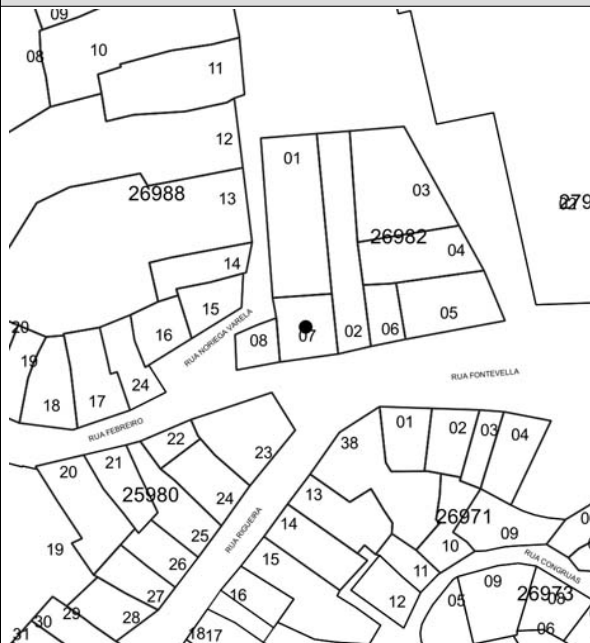
ALZADO



DOCUMENTACIÓN FOTOGRÁFICA

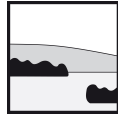


PLANTA



DOCUMENTACIÓN FOTOGRÁFICA

--	--	--



CONCELLO DE MONDOÑEDO

PLAN ESPECIAL DE PROTECCIÓN E REHABILITACIÓN DO CONXUNTO HISTÓRICO DE MONDOÑEDO. PE-1



CATALOGACIÓN DE UNIDADES EDIFICATORIAS E ELEMENTOS DE INTERESE

UNIDADE PARCELARIA 2698208 ENDEREZO OFICIAL RUA / NORIEGA VARELA / 5
COORD X 632472,36
COORD Y 4809599,65

DATOS XERAIS	
ANTERIOR A 1960	<input type="checkbox"/> SI <input type="checkbox"/> NOVO <input type="checkbox"/> NON
REHABILITADO	<input type="checkbox"/> SI <input type="checkbox"/> NON
RENOVADO	<input type="checkbox"/> SI <input type="checkbox"/> NON

CARACTERÍSTICAS BÁSICAS			
PARÁMETROS	OBRA EN EXECUCIÓN	FACHADAS	
Superficie de parcela	31 m ² Nova Planta <input type="checkbox"/> NON	NÚMERO DE PLANTAS S/R	3
Superficie de ocupación	31 m ² Ampliación sobre existente <input type="checkbox"/> NON	Planta ático	<input type="checkbox"/> NON
Superficie construída s/r	96 m ² Reestruturación interior <input type="checkbox"/> NON	Aproveitamento baixocuberta	<input type="checkbox"/> NON
	Rehabilitación <input type="checkbox"/> NON	Edificio con soto	<input type="checkbox"/> NON
	Nº de novos locais	Edificio con semisoto	<input type="checkbox"/> NON
	Nº de novas vivendas		

TITULARIDADE E USOS		ESTADO E OCUPACIÓN DA PARCELA	
PROPIEDAD DO EDIFICIO	UNICA PERSOA FISICA	ESTADO XERAL DA EDIFICACIÓN	R
USO RESIDENCIAL	<input checked="" type="checkbox"/>	USO NON RESIDENCIAL	<input type="checkbox"/>

DETERMINACIÓN DE PLANEAMENTO XERAL			
CLASIFICACIÓN DO SOLO		ORDENANZAS PLAN XERAL	
<input checked="" type="checkbox"/> Solo urbano consolidado	<input type="checkbox"/> U1. Contorno do Conxunto Histórico	<input type="checkbox"/> POL-4. Cuarteirón Vilalba-Pumar	<input type="checkbox"/> R1. SRPO
<input type="checkbox"/> Solo urbano non consolidado	<input type="checkbox"/> U2. Vivenda unifamiliar intensiva	<input type="checkbox"/> PERI-1. Avenida Bos Aires	<input type="checkbox"/> R5. SRPIN
<input type="checkbox"/> Solo rústico	<input type="checkbox"/> U5. Extensión en cuarteirón pechado		<input type="checkbox"/> R6. SRPPX
	<input type="checkbox"/> U6. Extensión mixta		<input type="checkbox"/> R8. SRPP

DETERMINACIÓN DE CATÁLOGO			
CATALOGACIÓN UNITARIA		NIVEL DE PROTECCIÓN	ÁMBITO BIC
<input type="checkbox"/> 1 Monumentais	<input type="checkbox"/> 2 De excepcional significación arquitectónica, histórica e cultural	<input type="checkbox"/> 1 Integral	<input checked="" type="checkbox"/> Declaración BIC Conxunto Histórico
<input checked="" type="checkbox"/> 3 De características singulares e elevado valor arquitectónico	<input type="checkbox"/> 4 De características tipolóxicas e compositivas de significación arquitectónica	<input type="checkbox"/> 2 Estructural	<input type="checkbox"/> Zona de contorno BIC Conxunto Histórico
		<input checked="" type="checkbox"/> 3 Estructural	<input type="checkbox"/> BIC individualizado
		<input type="checkbox"/> 4 Ambiental	

ZONIFICACIÓN ARQUEOLÓXICA		CUALIFICACIÓN ZONAL	
<input checked="" type="checkbox"/> ZONA A	<input type="checkbox"/> ZONA B	<input checked="" type="checkbox"/> RI. Recinto intramuros	<input type="checkbox"/> LH. Lineais históricos periféricos
		<input type="checkbox"/> AU. Áreas urbanas históricas inmediatas	<input type="checkbox"/> R. Rueiros
			<input type="checkbox"/> BM. Barrio dos Muíños
			<input type="checkbox"/> EQ. Equipamentos

CATALOGACIÓN DE ELEMENTOS		ACTUACIÓN PARTICULARES	
ELEMENTOS ESTRUTURAIIS		ELEMENTOS DE CUBERTA	
Muros	<input type="checkbox"/> E <input type="checkbox"/> C	Bufardas	<input type="checkbox"/> E <input type="checkbox"/> C
Columnas/Soportes	<input type="checkbox"/> E <input type="checkbox"/> C	Pináculos	<input type="checkbox"/> E <input type="checkbox"/> C
Arcos	<input type="checkbox"/> E <input type="checkbox"/> C	Picos	<input type="checkbox"/> E <input type="checkbox"/> C
Vigas/Cimbros	<input type="checkbox"/> E <input type="checkbox"/> C	Beirís	<input type="checkbox"/> E <input checked="" type="checkbox"/> C
Forxados	<input type="checkbox"/> E <input type="checkbox"/> C	Lucernarios	<input type="checkbox"/> E <input type="checkbox"/> C
Outros	<input type="checkbox"/> E <input type="checkbox"/> C	Outros	<input type="checkbox"/> E <input type="checkbox"/> C

ELEMENTOS DE FACHADA				ELEMENTOS INTERIORES	
Soportal	<input type="checkbox"/> A <input type="checkbox"/> B <input type="checkbox"/> Tr	Portal	<input type="checkbox"/> E <input type="checkbox"/> C	Escalera	<input type="checkbox"/> E <input type="checkbox"/> C
Pilastras /columnas	<input type="checkbox"/> A <input type="checkbox"/> B <input type="checkbox"/> Tr	Escalera	<input type="checkbox"/> E <input type="checkbox"/> C	Pasamáns	<input type="checkbox"/> E <input type="checkbox"/> C
Galerías	<input type="checkbox"/> A <input type="checkbox"/> B <input type="checkbox"/> Tr	Ascensor	<input type="checkbox"/> E <input type="checkbox"/> C	Pacios	<input type="checkbox"/> E <input type="checkbox"/> C
Miradoiros	<input type="checkbox"/> A <input type="checkbox"/> B <input type="checkbox"/> Tr	Cambotas/Vertedoiros	<input type="checkbox"/> E <input type="checkbox"/> C	Carpinterías	<input type="checkbox"/> E <input type="checkbox"/> C
Solainas	<input type="checkbox"/> A <input type="checkbox"/> B <input type="checkbox"/> Tr	Vidreiras	<input type="checkbox"/> E <input type="checkbox"/> C	Frescos	<input type="checkbox"/> E <input type="checkbox"/> C
Balcóns	<input type="checkbox"/> A <input type="checkbox"/> B <input type="checkbox"/> Tr	Artesoados	<input type="checkbox"/> E <input type="checkbox"/> C	Solados	<input type="checkbox"/> E <input type="checkbox"/> C
Portas	<input type="checkbox"/> A <input checked="" type="checkbox"/> B <input type="checkbox"/> Tr	Outros	<input type="checkbox"/> E <input type="checkbox"/> C		
Ventás	<input type="checkbox"/> A <input checked="" type="checkbox"/> B <input type="checkbox"/> Tr				
Ventás Baixo Beiril	<input type="checkbox"/> A <input type="checkbox"/> B <input type="checkbox"/> Tr				
Ventás Balconeiras	<input type="checkbox"/> A <input type="checkbox"/> B <input type="checkbox"/> Tr				
Recercados	<input type="checkbox"/> A <input checked="" type="checkbox"/> B <input type="checkbox"/> Tr				
Impostas	<input type="checkbox"/> A <input type="checkbox"/> B <input type="checkbox"/> Tr				
Basas	<input type="checkbox"/> A <input type="checkbox"/> B <input type="checkbox"/> Tr				
Ferraxes	<input type="checkbox"/> A <input checked="" type="checkbox"/> B <input type="checkbox"/> Tr				
Reixas	<input type="checkbox"/> A <input checked="" type="checkbox"/> B <input type="checkbox"/> Tr				
Cornixas	<input type="checkbox"/> A <input checked="" type="checkbox"/> B <input type="checkbox"/> Tr				
Decoracións	<input type="checkbox"/> A <input type="checkbox"/> B <input type="checkbox"/> Tr				
Antepeitos	<input type="checkbox"/> A <input type="checkbox"/> B <input type="checkbox"/> Tr				
Cubrebaixantes	<input type="checkbox"/> A <input type="checkbox"/> B <input type="checkbox"/> Tr				
Chamadros	<input type="checkbox"/> A <input type="checkbox"/> B <input type="checkbox"/> Tr				
Escaparates	<input type="checkbox"/> A <input type="checkbox"/> B <input type="checkbox"/> Tr				
Rótulos	<input type="checkbox"/> A <input type="checkbox"/> B <input type="checkbox"/> Tr				
Esculturas	<input type="checkbox"/> A <input type="checkbox"/> B <input type="checkbox"/> Tr				
Relevos	<input type="checkbox"/> A <input type="checkbox"/> B <input type="checkbox"/> Tr				
Escudos	<input type="checkbox"/> A <input type="checkbox"/> B <input type="checkbox"/> Tr				
Cantería	<input type="checkbox"/> A <input checked="" type="checkbox"/> B <input type="checkbox"/> Tr				
Tornachoivas	<input type="checkbox"/> A <input type="checkbox"/> B <input type="checkbox"/> Tr				
Outros	<input type="checkbox"/> A <input type="checkbox"/> B <input type="checkbox"/> Tr				

ELEMENTOS DE PARCELA	
Muros	<input type="checkbox"/> E <input type="checkbox"/> C
Xardíns	<input type="checkbox"/> E <input type="checkbox"/> C
Outros	<input type="checkbox"/> E <input type="checkbox"/> C

OBSERVACIÓN
Require inspección previa.




CONCELLO DE MONDOÑEDO PLAN ESPECIAL DE PROTECCIÓN E REHABILITACIÓN DO CONXUNTO HISTÓRICO DE MONDOÑEDO. PE-1



CATALOGACIÓN DE UNIDADES EDIFICATORIAS E ELEMENTOS DE INTERESE

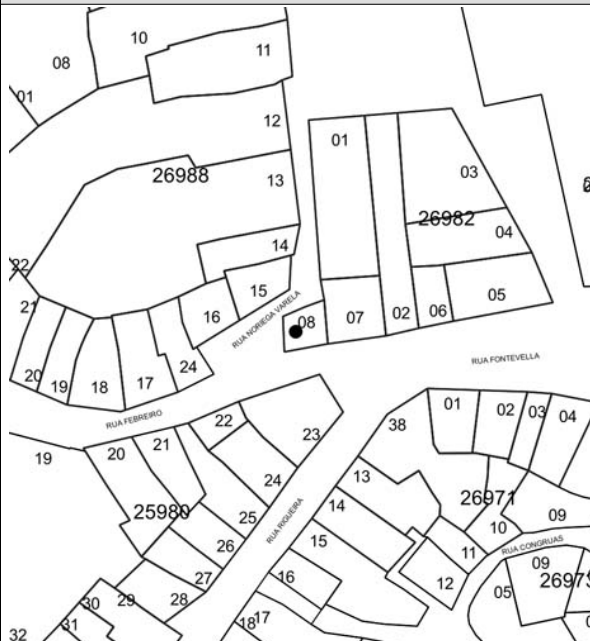
ALZADO



DOCUMENTACIÓN FOTOGRÁFICA

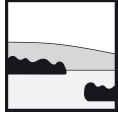


PLANTA



DOCUMENTACIÓN FOTOGRÁFICA





CONCELLO DE MONDOÑEDO

PLAN ESPECIAL DE PROTECCIÓN E REHABILITACIÓN DO CONXUNTO HISTÓRICO DE MONDOÑEDO. PE-1



CATALOGACIÓN DE UNIDADES EDIFICATORIAS E ELEMENTOS DE INTERESE

UNIDADE PARCELARIA 2698802 ENDEREZO OFICIAL RUA / LENCE SANTAR / 2
 COORD X 632420,77
 COORD Y 4809659,31

DATOS XERAIS

ANTERIOR A 1960	<input type="checkbox"/> SI	<input checked="" type="checkbox"/> NOVO	<input type="checkbox"/> NON
REHABILITADO	<input type="checkbox"/> SI		
RENOVADO	<input type="checkbox"/> NON		

CARACTERÍSTICAS BÁSICAS

PARÁMETROS	OBRA EN EXECUCIÓN		FACHADAS		
Superficie de parcela	153 m ²	Nova Planta	<input type="checkbox"/> NON	NÚMERO DE PLANTAS S/R	<input type="checkbox"/> 3
Superficie de ocupación	106 m ²	Ampliación sobre existente	<input type="checkbox"/> NON	Planta ático	<input type="checkbox"/> SI
Superficie construída s/r	284 m ²	Reestruturación interior	<input type="checkbox"/> NON	Aproveitamento baixocuberta	<input type="checkbox"/> NON
		Rehabilitación	<input type="checkbox"/> NON	Edificio con soto	<input type="checkbox"/> NON
		Nº de novos locais	<input type="checkbox"/> 0	Edificio con semisoto	<input type="checkbox"/> NON
		Nº de novas vivendas	<input type="checkbox"/> 0		

TITULARIDADE E USOS **ESTADO E OCUPACIÓN DA PARCELA**

PROPIEDAD DO EDIFICIO	UNICA PERSOA FISICA	ESTADO XERAL DA EDIFICACIÓN	M
USO RESIDENCIAL	<input checked="" type="checkbox"/>	USO NON RESIDENCIAL	<input type="checkbox"/>

DETERMINACIÓN DE PLANEAMENTO XERAL

CLASIFICACIÓN DO SOLO	ORDENANZAS PLAN XERAL		
<input checked="" type="checkbox"/> Solo urbano consolidado	<input type="checkbox"/> U1. Contorno do Conxunto Histórico	<input type="checkbox"/> POL-4. Cuarteirón Vilalba-Pumar	<input type="checkbox"/> R1. SRPO
<input type="checkbox"/> Solo urbano non consolidado	<input type="checkbox"/> U2. Vivenda unifamiliar intensiva	<input type="checkbox"/> PERI-1. Avenida Bos Aires	<input type="checkbox"/> R5. SRPIN
<input type="checkbox"/> Solo rústico	<input type="checkbox"/> U5. Extensión en cuarteirón pechado		<input type="checkbox"/> R6. SRPPX
	<input type="checkbox"/> U6. Extensión mixta		<input type="checkbox"/> R8. SRPP

DETERMINACIÓN DE CATÁLOGO

CATALOGACIÓN UNITARIA	NIVEL DE PROTECCIÓN	ÁMBITO BIC
<input type="checkbox"/> 1 Monumentais	<input type="checkbox"/> 1 Integral	<input checked="" type="checkbox"/> Declaración BIC Conxunto Histórico
<input type="checkbox"/> 2 De excepcional significación arquitectónica, histórica e cultural	<input type="checkbox"/> 2 Estructural	<input type="checkbox"/> Zona de contorno BIC Conxunto Histórico
<input type="checkbox"/> 3 De características singulares e elevado valor arquitectónico	<input type="checkbox"/> 3 Estructural	<input type="checkbox"/> BIC individualizado
<input checked="" type="checkbox"/> 4 De características tipolóxicas e compositivas de significación arquitectónica	<input checked="" type="checkbox"/> 4 Ambiental	

ZONIFICACIÓN ARQUEOLÓXICA **CUALIFICACIÓN ZONAL**

<input checked="" type="checkbox"/> ZONA A	<input checked="" type="checkbox"/> RI. Recinto intramuros	<input type="checkbox"/> LH. Lineais históricos periféricos	<input type="checkbox"/> BM. Barrio dos Muíños
<input type="checkbox"/> ZONA B	<input type="checkbox"/> AU. Áreas urbanas históricas inmediatas	<input type="checkbox"/> R. Rueiros	<input type="checkbox"/> EQ. Equipamentos

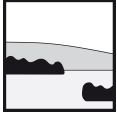
CATALOGACIÓN DE ELEMENTOS **ACTUACIÓN PARTICULARES**

ELEMENTOS ESTRUCTURAIIS	ELEMENTOS DE CUBERTA		REESTRUTURACIÓN	
Muros	<input type="checkbox"/> E	<input type="checkbox"/> C		<input type="checkbox"/>
Columnas/Soportes	<input type="checkbox"/> E	<input type="checkbox"/> C		<input type="checkbox"/>
Arcos	<input type="checkbox"/> E	<input type="checkbox"/> C		<input type="checkbox"/>
Vigas/Cimbros	<input type="checkbox"/> E	<input checked="" type="checkbox"/> C		<input type="checkbox"/>
Forxados	<input type="checkbox"/> E	<input type="checkbox"/> C		<input type="checkbox"/>
Outros	<input type="checkbox"/> E	<input type="checkbox"/> C		<input type="checkbox"/>
ELEMENTOS DE FACHADA				REELABORACIÓN DE ELEMENTOS
Soportal	<input type="checkbox"/> A	<input type="checkbox"/> B	<input type="checkbox"/> Tr	AC Adecuación de cuberta
Pilastras /columnas	<input type="checkbox"/> E	<input type="checkbox"/> C	<input type="checkbox"/>	AA Adecuación de ático
Galerías	<input type="checkbox"/> E	<input type="checkbox"/> C	<input type="checkbox"/>	TB Tratamento de baixo
Miradoiros	<input type="checkbox"/> E	<input type="checkbox"/> C	<input type="checkbox"/>	TF Tratamento de fachada
Solainas	<input type="checkbox"/> E	<input type="checkbox"/> C	<input type="checkbox"/>	TT Tratamento de traseira
Balcóns	<input type="checkbox"/> E	<input type="checkbox"/> C	<input type="checkbox"/>	TM Tratamento de medianeira
Portas	<input type="checkbox"/> E	<input checked="" type="checkbox"/> C	<input type="checkbox"/>	SE Supresión de elementos descontextualizados
Ventás	<input type="checkbox"/> E	<input type="checkbox"/> C	<input type="checkbox"/>	AMPLIACIÓN DO EDIFICIO
Ventás Baixo Beiril	<input type="checkbox"/> E	<input type="checkbox"/> C	<input type="checkbox"/>	PE Planta engadida
Ventás Balconeiros	<input type="checkbox"/> E	<input type="checkbox"/> C	<input type="checkbox"/>	PEG Planta engadida con galería
Recercados	<input type="checkbox"/> E	<input type="checkbox"/> C	<input type="checkbox"/>	AF Ampliación do fondo
Impostas	<input type="checkbox"/> E	<input type="checkbox"/> C	<input type="checkbox"/>	A Adición de altura
Basas	<input type="checkbox"/> E	<input type="checkbox"/> C	<input type="checkbox"/>	
Ferraxes	<input type="checkbox"/> E	<input checked="" type="checkbox"/> C	<input type="checkbox"/>	
Reixas	<input type="checkbox"/> E	<input checked="" type="checkbox"/> C	<input type="checkbox"/>	
Cornixas	<input type="checkbox"/> E	<input checked="" type="checkbox"/> C	<input type="checkbox"/>	
Decoracións	<input type="checkbox"/> E	<input type="checkbox"/> C	<input type="checkbox"/>	
Antepellos	<input type="checkbox"/> E	<input type="checkbox"/> C	<input type="checkbox"/>	
Cubrebaixantes	<input type="checkbox"/> E	<input type="checkbox"/> C	<input type="checkbox"/>	
Chamadores	<input type="checkbox"/> E	<input checked="" type="checkbox"/> C	<input type="checkbox"/>	
Escaparates	<input type="checkbox"/> E	<input type="checkbox"/> C	<input type="checkbox"/>	
Rótulos	<input type="checkbox"/> E	<input type="checkbox"/> C	<input type="checkbox"/>	
Esculturas	<input type="checkbox"/> E	<input type="checkbox"/> C	<input type="checkbox"/>	
Relevos	<input type="checkbox"/> E	<input type="checkbox"/> C	<input type="checkbox"/>	
Escudos	<input type="checkbox"/> E	<input type="checkbox"/> C	<input type="checkbox"/>	
Cantería	<input type="checkbox"/> E	<input checked="" type="checkbox"/> C	<input type="checkbox"/>	
Tornachoivas	<input type="checkbox"/> E	<input checked="" type="checkbox"/> C	<input type="checkbox"/>	
Outros	<input type="checkbox"/> E	<input type="checkbox"/> C	<input type="checkbox"/>	
ELEMENTOS INTERIORES				
Portal	<input type="checkbox"/> E	<input type="checkbox"/> C	<input type="checkbox"/>	
Escaleira	<input type="checkbox"/> E	<input type="checkbox"/> C	<input type="checkbox"/>	
Pasamáns	<input type="checkbox"/> E	<input type="checkbox"/> C	<input type="checkbox"/>	
Ascensor	<input type="checkbox"/> E	<input type="checkbox"/> C	<input type="checkbox"/>	
Patios	<input type="checkbox"/> E	<input type="checkbox"/> C	<input type="checkbox"/>	
Cambotas/Vertedoiros	<input type="checkbox"/> E	<input type="checkbox"/> C	<input type="checkbox"/>	
Carpinterías	<input type="checkbox"/> E	<input type="checkbox"/> C	<input type="checkbox"/>	
Vidreiras	<input type="checkbox"/> E	<input type="checkbox"/> C	<input type="checkbox"/>	
Frescos	<input type="checkbox"/> E	<input type="checkbox"/> C	<input type="checkbox"/>	
Artesoados	<input type="checkbox"/> E	<input type="checkbox"/> C	<input type="checkbox"/>	
Solados	<input type="checkbox"/> E	<input type="checkbox"/> C	<input type="checkbox"/>	
Outros	<input type="checkbox"/> E	<input type="checkbox"/> C	<input type="checkbox"/>	
ELEMENTOS DE PARCELA				
Muros	<input type="checkbox"/> E	<input type="checkbox"/> C	<input type="checkbox"/>	
Xardíns	<input type="checkbox"/> E	<input type="checkbox"/> C	<input type="checkbox"/>	
Outros	<input type="checkbox"/> E	<input type="checkbox"/> C	<input type="checkbox"/>	
BAIXO COMERCIAL				<input type="checkbox"/> E <input type="checkbox"/> C

E: Catalogación excepcional
 C: Catalogación común

OBSERVACIÓN

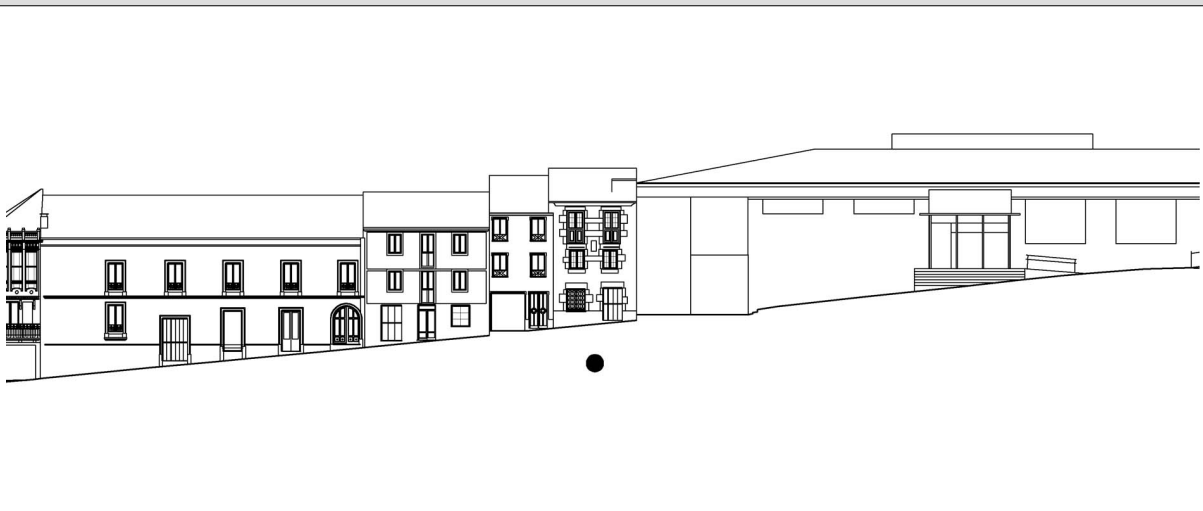
Requiere inspección previa.



CONCELLO DE MONDOÑEDO
**PLAN ESPECIAL DE PROTECCIÓN E REHABILITACIÓN DO
 CONXUNTO HISTÓRICO DE MONDOÑEDO. PE-1**
 CATALOGACIÓN DE UNIDADES EDIFICATORIAS E ELEMENTOS DE INTERESE



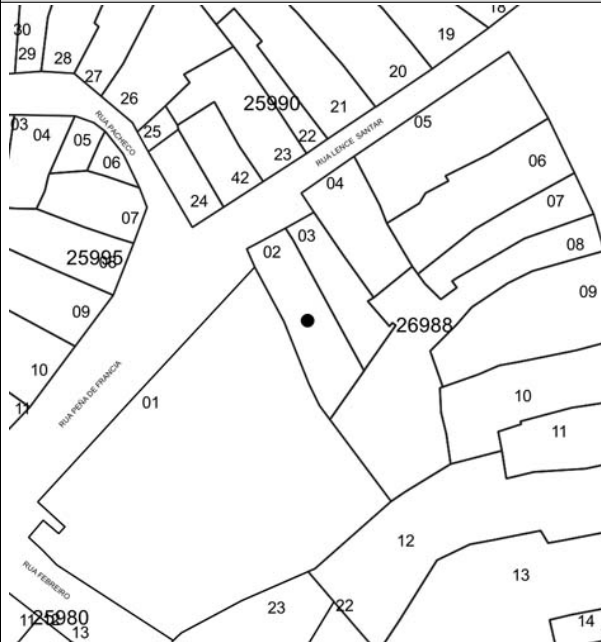
ALZADO




DOCUMENTACIÓN FOTOGRÁFICA



PLANTA



DOCUMENTACIÓN FOTOGRÁFICA





CONCELLO DE MONDOÑEDO

PLAN ESPECIAL DE PROTECCIÓN E REHABILITACIÓN DO CONXUNTO HISTÓRICO DE MONDOÑEDO. PE-1



CATALOGACIÓN DE UNIDADES EDIFICATORIAS E ELEMENTOS DE INTERESE

UNIDADE PARCELARIA	2698803	ENDEREZO OFICIAL	RUA / LENCE SANTAR	/	4
COORD X	632425,4				
COORD Y	4809661,49				
DATOS XERAIS					
ANTERIOR A 1960	<input type="checkbox"/> SI <input type="checkbox"/> NO	NOVO	<input type="checkbox"/> SI <input type="checkbox"/> NO		
REHABILITADO	<input type="checkbox"/> SI <input type="checkbox"/> NO				
RENOVADO	<input type="checkbox"/> SI <input type="checkbox"/> NO				
CARACTERÍSTICAS BÁSICAS					
PARÁMETROS		OBRA EN EXECUCIÓN		FACHADAS	
Superficie de parcela	100 m ²	Nova Planta	<input type="checkbox"/> SI <input type="checkbox"/> NO	NÚMERO DE PLANTAS S/R	<input type="checkbox"/> 1 <input type="checkbox"/> 2 <input type="checkbox"/> 3
Superficie de ocupación	92 m ²	Ampliación sobre existente	<input type="checkbox"/> SI <input type="checkbox"/> NO	Planta ático	<input type="checkbox"/> SI <input type="checkbox"/> NO
Superficie construída s/r	230 m ²	Reestruturación interior	<input type="checkbox"/> SI <input type="checkbox"/> NO	Aproveitamento baixocuberta	<input type="checkbox"/> SI <input type="checkbox"/> NO
		Rehabilitación	<input type="checkbox"/> SI <input type="checkbox"/> NO	Edificio con soto	<input type="checkbox"/> SI <input type="checkbox"/> NO
		Nº de novos locais	<input type="checkbox"/> SI <input type="checkbox"/> NO	Edificio con semisoto	<input type="checkbox"/> SI <input type="checkbox"/> NO
		Nº de novas vivendas	<input type="checkbox"/> SI <input type="checkbox"/> NO		
TITULARIDADE E USOS			ESTADO E OCUPACIÓN DA PARCELA		
PROPIEDAD DO EDIFICIO			ESTADO XERAL DA EDIFICACIÓN		
USO RESIDENCIAL <input checked="" type="checkbox"/>			ESTADO XERAL DA EDIFICACIÓN		
USO NON RESIDENCIAL <input type="checkbox"/>			B		
DETERMINACIÓN DE PLANEAMENTO XERAL					
CLASIFICACIÓN DO SOLO			ORDENANZAS PLAN XERAL		
<input checked="" type="checkbox"/> Solo urbano consolidado			<input type="checkbox"/> U1. Contorno do Conxunto Histórico		
<input type="checkbox"/> Solo urbano non consolidado			<input type="checkbox"/> U2. Vivenda unifamiliar intensiva		
<input type="checkbox"/> Solo rústico			<input type="checkbox"/> U5. Extensión en cuarteirón pechado		
			<input type="checkbox"/> U6. Extensión mixta		
			<input type="checkbox"/> POL-4. Cuarteirón Vilaiba-Pumar		
			<input type="checkbox"/> PERI-1. Avenida Bos Aires		
			<input type="checkbox"/> R1. SRPO		
			<input type="checkbox"/> R5. SRPIN		
			<input type="checkbox"/> R6. SRPPX		
			<input type="checkbox"/> R8. SRPP		
DETERMINACIÓN DE CATÁLOGO					
CATALOGACIÓN UNITARIA		NIVEL DE PROTECCIÓN	ÁMBITO BIC		
<input type="checkbox"/> 1 Monumentais		<input type="checkbox"/> 1 Integral	<input checked="" type="checkbox"/> Declaración BIC Conxunto Histórico		
<input type="checkbox"/> 2 De excepcional significación arquitectónica, histórica e cultural		<input type="checkbox"/> 2 Estructural	<input type="checkbox"/> Zona de contorno BIC Conxunto Histórico		
<input type="checkbox"/> 3 De características singulares e elevado valor arquitectónico		<input type="checkbox"/> 3 Estructural	<input type="checkbox"/> BIC individualizado		
<input checked="" type="checkbox"/> 4 De características tipolóxicas e compositivas de significación arquitectónica		<input checked="" type="checkbox"/> 4 Ambiental			
ZONIFICACIÓN ARQUEOLÓXICA		CUALIFICACIÓN ZONAL			
<input checked="" type="checkbox"/> ZONA A		<input checked="" type="checkbox"/> RI. Recinto intramuros		<input type="checkbox"/> LH. Lineais históricos periféricos	
<input type="checkbox"/> ZONA B		<input type="checkbox"/> AU. Áreas urbanas históricas inmediatas		<input type="checkbox"/> BM. Barrio dos Muíños	
		<input type="checkbox"/> R. Rueiros		<input type="checkbox"/> EQ. Equipamentos	
CATALOGACIÓN DE ELEMENTOS			ACTUACIÓN PARTICULARES		
ELEMENTOS ESTRUTURAIS			ELEMENTOS DE CUBERTA		
Muros <input type="checkbox"/> E <input type="checkbox"/> C			Bufardas <input type="checkbox"/> E <input type="checkbox"/> C		
Columnas/Soportes <input type="checkbox"/> E <input type="checkbox"/> C			Pináculos <input type="checkbox"/> E <input type="checkbox"/> C		
Arcos <input type="checkbox"/> E <input type="checkbox"/> C			Picos <input type="checkbox"/> E <input type="checkbox"/> C		
Vigas/Cimbros <input type="checkbox"/> E <input type="checkbox"/> C			Beirís <input type="checkbox"/> E <input type="checkbox"/> C		
Forxados <input type="checkbox"/> E <input type="checkbox"/> C			Lucernarios <input type="checkbox"/> E <input type="checkbox"/> C		
Outros <input type="checkbox"/> E <input type="checkbox"/> C			Outros <input type="checkbox"/> E <input type="checkbox"/> C		
ELEMENTOS DE FACHADA			ELEMENTOS INTERIORES		
Soportal <input type="checkbox"/> A <input type="checkbox"/> B <input type="checkbox"/> Tr			Portal <input type="checkbox"/> E <input type="checkbox"/> C		
Pilastras /columnas <input type="checkbox"/> A <input type="checkbox"/> B <input type="checkbox"/> Tr			Escalera <input type="checkbox"/> E <input type="checkbox"/> C		
Galerías <input type="checkbox"/> A <input type="checkbox"/> B <input type="checkbox"/> Tr			Pasamáns <input type="checkbox"/> E <input type="checkbox"/> C		
Miradoiros <input type="checkbox"/> A <input type="checkbox"/> B <input type="checkbox"/> Tr			Ascensor <input type="checkbox"/> E <input type="checkbox"/> C		
Solainas <input type="checkbox"/> A <input type="checkbox"/> B <input type="checkbox"/> Tr			Pacios <input type="checkbox"/> E <input type="checkbox"/> C		
Balcóns <input type="checkbox"/> A <input type="checkbox"/> B <input type="checkbox"/> Tr			Cambotas/Vertedoiros <input type="checkbox"/> E <input type="checkbox"/> C		
Portas <input type="checkbox"/> A <input type="checkbox"/> B <input type="checkbox"/> Tr			Carpinterías <input type="checkbox"/> E <input type="checkbox"/> C		
Ventás <input type="checkbox"/> A <input type="checkbox"/> B <input type="checkbox"/> Tr			Vidreiras <input type="checkbox"/> E <input type="checkbox"/> C		
Ventás Baixo Beiril <input type="checkbox"/> A <input type="checkbox"/> B <input type="checkbox"/> Tr			Frescos <input type="checkbox"/> E <input type="checkbox"/> C		
Ventás Balconeiros <input type="checkbox"/> A <input type="checkbox"/> B <input type="checkbox"/> Tr			Artesoados <input type="checkbox"/> E <input type="checkbox"/> C		
Recercados <input type="checkbox"/> A <input type="checkbox"/> B <input type="checkbox"/> Tr			Solados <input type="checkbox"/> E <input type="checkbox"/> C		
Impostas <input type="checkbox"/> A <input type="checkbox"/> B <input type="checkbox"/> Tr			Outros <input type="checkbox"/> E <input type="checkbox"/> C		
Basas <input type="checkbox"/> A <input type="checkbox"/> B <input type="checkbox"/> Tr					
Ferraxes <input type="checkbox"/> A <input type="checkbox"/> B <input type="checkbox"/> Tr			ELEMENTOS DE PARCELA		
Reixas <input type="checkbox"/> A <input type="checkbox"/> B <input type="checkbox"/> Tr			Muros <input type="checkbox"/> E <input type="checkbox"/> C		
Cornixas <input type="checkbox"/> A <input type="checkbox"/> B <input type="checkbox"/> Tr			Xardíns <input type="checkbox"/> E <input type="checkbox"/> C		
Decoracións <input type="checkbox"/> A <input type="checkbox"/> B <input type="checkbox"/> Tr			Outros <input type="checkbox"/> E <input type="checkbox"/> C		
Antepellos <input type="checkbox"/> A <input type="checkbox"/> B <input type="checkbox"/> Tr					
Cubrebaixantes <input type="checkbox"/> A <input type="checkbox"/> B <input type="checkbox"/> Tr					
Chamadoreos <input type="checkbox"/> A <input type="checkbox"/> B <input type="checkbox"/> Tr					
Escaparates <input type="checkbox"/> A <input type="checkbox"/> B <input type="checkbox"/> Tr					
Rótulos <input type="checkbox"/> A <input type="checkbox"/> B <input type="checkbox"/> Tr					
Esculturas <input type="checkbox"/> A <input type="checkbox"/> B <input type="checkbox"/> Tr					
Relevos <input type="checkbox"/> A <input type="checkbox"/> B <input type="checkbox"/> Tr					
Escudos <input type="checkbox"/> A <input type="checkbox"/> B <input type="checkbox"/> Tr					
Cantería <input type="checkbox"/> A <input type="checkbox"/> B <input type="checkbox"/> Tr					
Tornachoivas <input type="checkbox"/> A <input type="checkbox"/> B <input type="checkbox"/> Tr					
Outros <input type="checkbox"/> A <input type="checkbox"/> B <input type="checkbox"/> Tr					
A					
B					
Tr					
OBSERVACIÓN					
Require inspección previa.					



CONCELLO DE MONDOÑEDO

PLAN ESPECIAL DE PROTECCIÓN E REHABILITACIÓN DO CONXUNTO HISTÓRICO DE MONDOÑEDO. PE-1



CATALOGACIÓN DE UNIDADES EDIFICATORIAS E ELEMENTOS DE INTERESE

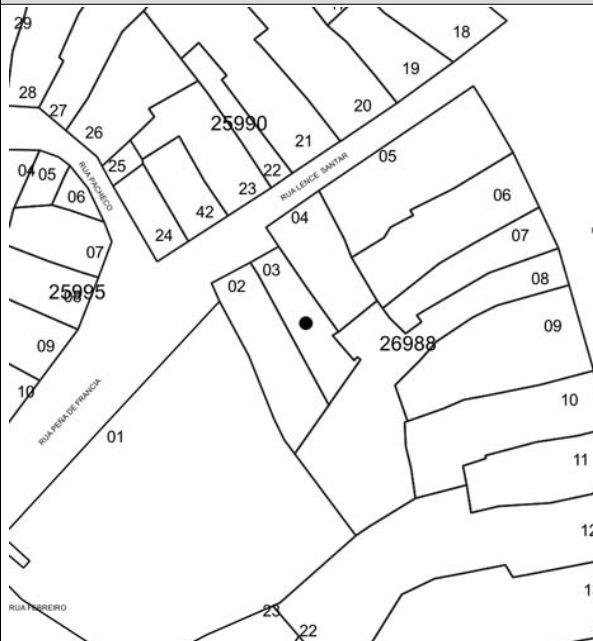
ALZADO




DOCUMENTACIÓN FOTOGRÁFICA

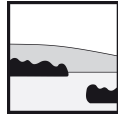


PLANTA



DOCUMENTACIÓN FOTOGRÁFICA





CONCELLO DE MONDOÑEDO

PLAN ESPECIAL DE PROTECCIÓN E REHABILITACIÓN DO CONXUNTO HISTÓRICO DE MONDOÑEDO. PE-1



CATALOGACIÓN DE UNIDADES EDIFICATORIAS E ELEMENTOS DE INTERESE

UNIDADE PARCELARIA 2698804 ENDEREZO OFICIAL RUA / LENCE SANTAR / 6
 COORD X 632429,2
 COORD Y 4809668,51

DATOS XERAIS			
ANTERIOR A 1960	<input type="checkbox"/> SI <input checked="" type="checkbox"/> NO	NOVO	<input type="checkbox"/> SI <input checked="" type="checkbox"/> NON
REHABILITADO	<input type="checkbox"/> SI <input checked="" type="checkbox"/> NON		
RENOVADO	<input type="checkbox"/> SI <input checked="" type="checkbox"/> NON		

CARACTERÍSTICAS BÁSICAS			
PARÁMETROS		OBRA EN EXECUCIÓN	FACHADAS
Superficie de parcela	127 m ²	Nova Planta	<input type="checkbox"/> SI <input checked="" type="checkbox"/> NON
Superficie de ocupación	127 m ²	Ampliación sobre existente	<input type="checkbox"/> SI <input checked="" type="checkbox"/> NON
Superficie construída s/r	393 m ²	Reestruturación interior	<input type="checkbox"/> SI <input checked="" type="checkbox"/> NON
		Rehabilitación	<input type="checkbox"/> SI <input checked="" type="checkbox"/> NON
		Nº de novos locais	0
		Nº de novas vivendas	0
		NÚMERO DE PLANTAS S/R	3
		Planta ático	<input type="checkbox"/> SI <input checked="" type="checkbox"/> NON
		Aproveitamento baixocuberta	<input type="checkbox"/> SI <input checked="" type="checkbox"/> NON
		Edificio con soto	<input type="checkbox"/> SI <input checked="" type="checkbox"/> NON
		Edificio con semisoto	<input type="checkbox"/> SI <input checked="" type="checkbox"/> NON
		Número de fachadas a espazo público	2

TITULARIDADE E USOS		ESTADO E OCUPACIÓN DA PARCELA	
PROPIEDAD DO EDIFICIO	UNICA PERSOA FISICA	ESTADO XERAL DA EDIFICACIÓN	R
USO RESIDENCIAL	<input checked="" type="checkbox"/> SI <input type="checkbox"/> NON	USO NON RESIDENCIAL	<input type="checkbox"/> SI <input checked="" type="checkbox"/> NON

DETERMINACIÓN DE PLANEAMENTO XERAL			
CLASIFICACIÓN DO SOLO		ORDENANZAS PLAN XERAL	
<input checked="" type="checkbox"/> Solo urbano consolidado	<input type="checkbox"/> Solo urbano non consolidado	<input type="checkbox"/> U1. Contorno do Conxunto Histórico	<input type="checkbox"/> POL-4. Cuarteirón Vilalba-Pumar
<input type="checkbox"/> Solo rústico		<input type="checkbox"/> U2. Vivenda unifamiliar intensiva	<input type="checkbox"/> PERI-1. Avenida Bos Aires
		<input type="checkbox"/> U5. Extensión en cuarteirón pechado	<input type="checkbox"/> R1. SRPO
		<input type="checkbox"/> U6. Extensión mixta	<input type="checkbox"/> R5. SRPIN
			<input type="checkbox"/> R6. SRPPX
			<input type="checkbox"/> R8. SRPP

DETERMINACIÓN DE CATÁLOGO			
CATALOGACIÓN UNITARIA		NIVEL DE PROTECCIÓN	ÁMBITO BIC
<input type="checkbox"/> 1 Monumentais	<input type="checkbox"/> 2 De excepcional significación arquitectónica, histórica e cultural	<input type="checkbox"/> 1 Integral	<input checked="" type="checkbox"/> Declaración BIC Conxunto Histórico
<input type="checkbox"/> 3 De características singulares e elevado valor arquitectónico	<input checked="" type="checkbox"/> 4 De características tipolóxicas e compositivas de significación arquitectónica	<input type="checkbox"/> 2 Estructural	<input type="checkbox"/> Zona de contorno BIC Conxunto Histórico
		<input type="checkbox"/> 3 Estructural	<input type="checkbox"/> BIC individualizado
		<input checked="" type="checkbox"/> 4 Ambiental	

ZONIFICACIÓN ARQUEOLÓXICA		CUALIFICACIÓN ZONAL	
<input checked="" type="checkbox"/> ZONA A	<input type="checkbox"/> ZONA B	<input checked="" type="checkbox"/> RI. Recinto intramuros	<input type="checkbox"/> LH. Lineais históricos periféricos
		<input type="checkbox"/> AU. Áreas urbanas históricas inmediatas	<input type="checkbox"/> R. Rueiros
			<input type="checkbox"/> BM. Barrio dos Muíños
			<input type="checkbox"/> EQ. Equipamentos

CATALOGACIÓN DE ELEMENTOS				ACTUACIÓN PARTICULARES	
ELEMENTOS ESTRUTURAIIS		ELEMENTOS DE CUBERTA		REESTRUTURACIÓN	
Muros	<input type="checkbox"/> E <input type="checkbox"/> C	Bufardas	<input type="checkbox"/> E <input type="checkbox"/> C	<input type="checkbox"/>	
Columnas/Soportes	<input type="checkbox"/> E <input type="checkbox"/> C	Pináculos	<input type="checkbox"/> E <input type="checkbox"/> C	REELABORACIÓN DE ELEMENTOS	
Arcos	<input type="checkbox"/> E <input type="checkbox"/> C	Picos	<input type="checkbox"/> E <input type="checkbox"/> C	AC Adecuación de cuberta	<input type="checkbox"/>
Vigas/Cimbros	<input type="checkbox"/> E <input type="checkbox"/> C	Beirís	<input type="checkbox"/> E <input type="checkbox"/> C	AA Adecuación de ático	<input type="checkbox"/>
Forxados	<input type="checkbox"/> E <input type="checkbox"/> C	Lucernarios	<input type="checkbox"/> E <input type="checkbox"/> C	TB Tratamento de baixo	<input type="checkbox"/>
Outros	<input type="checkbox"/> E <input type="checkbox"/> C	Outros	<input type="checkbox"/> E <input type="checkbox"/> C	TF Tratamento de fachada	<input type="checkbox"/>
ELEMENTOS DE FACHADA		ELEMENTOS INTERIORES		TT Tratamento de traseira	<input type="checkbox"/>
Soportal	<input type="checkbox"/> A <input type="checkbox"/> B <input type="checkbox"/> Tr	Portal	<input type="checkbox"/> E <input type="checkbox"/> C	TM Tratamento de medianeira	<input type="checkbox"/>
Pilastras /columnas	<input type="checkbox"/> A <input type="checkbox"/> B <input type="checkbox"/> Tr	Escalera	<input type="checkbox"/> E <input type="checkbox"/> C	SE Supresión de elementos descontextualizados	<input type="checkbox"/>
Galerías	<input type="checkbox"/> A <input type="checkbox"/> B <input type="checkbox"/> Tr	Pasamáns	<input type="checkbox"/> E <input type="checkbox"/> C	AMPLIACIÓN DO EDIFICIO	
Miradoiros	<input type="checkbox"/> A <input type="checkbox"/> B <input type="checkbox"/> Tr	Ascensor	<input type="checkbox"/> E <input type="checkbox"/> C	PE Planta engadida	<input type="checkbox"/>
Solainas	<input type="checkbox"/> A <input type="checkbox"/> B <input type="checkbox"/> Tr	Pacios	<input type="checkbox"/> E <input type="checkbox"/> C	PEG Planta engadida con galería	<input type="checkbox"/>
Balcóns	<input type="checkbox"/> A <input type="checkbox"/> B <input type="checkbox"/> Tr	Cambotas/Vertedoiros	<input type="checkbox"/> E <input type="checkbox"/> C	AF Ampliación do fondo	<input type="checkbox"/>
Portas	<input type="checkbox"/> A <input checked="" type="checkbox"/> B <input type="checkbox"/> Tr	Carpinterías	<input type="checkbox"/> E <input type="checkbox"/> C	A Adición de altura	<input type="checkbox"/>
Ventás	<input type="checkbox"/> A <input type="checkbox"/> B <input type="checkbox"/> Tr	Vidreiras	<input type="checkbox"/> E <input type="checkbox"/> C		
Ventás Baixo Beiril	<input type="checkbox"/> A <input type="checkbox"/> B <input type="checkbox"/> Tr	Frescos	<input type="checkbox"/> E <input type="checkbox"/> C		
Ventás Balconeiros	<input type="checkbox"/> A <input type="checkbox"/> B <input type="checkbox"/> Tr	Artesoados	<input type="checkbox"/> E <input type="checkbox"/> C		
Recercados	<input type="checkbox"/> A <input type="checkbox"/> B <input type="checkbox"/> Tr	Solados	<input type="checkbox"/> E <input type="checkbox"/> C		
Impostas	<input type="checkbox"/> A <input type="checkbox"/> B <input type="checkbox"/> Tr	Outros	<input type="checkbox"/> E <input type="checkbox"/> C		
Basas	<input type="checkbox"/> A <input type="checkbox"/> B <input type="checkbox"/> Tr	ELEMENTOS DE PARCELA			
Ferraxes	<input type="checkbox"/> A <input checked="" type="checkbox"/> B <input type="checkbox"/> Tr	Muros	<input type="checkbox"/> E <input type="checkbox"/> C		
Reixas	<input type="checkbox"/> A <input type="checkbox"/> B <input type="checkbox"/> Tr	Xardíns	<input type="checkbox"/> E <input type="checkbox"/> C		
Cornixas	<input type="checkbox"/> A <input type="checkbox"/> B <input type="checkbox"/> Tr	Outros	<input type="checkbox"/> E <input type="checkbox"/> C		
Decoracións	<input type="checkbox"/> A <input type="checkbox"/> B <input type="checkbox"/> Tr				
Antepellos	<input type="checkbox"/> A <input type="checkbox"/> B <input type="checkbox"/> Tr				
Cubrebaixantes	<input type="checkbox"/> A <input type="checkbox"/> B <input type="checkbox"/> Tr				
Chamadros	<input type="checkbox"/> A <input checked="" type="checkbox"/> B <input type="checkbox"/> Tr				
Escaparates	<input type="checkbox"/> A <input type="checkbox"/> B <input type="checkbox"/> Tr				
Rótulos	<input type="checkbox"/> A <input type="checkbox"/> B <input type="checkbox"/> Tr				
Esculturas	<input type="checkbox"/> A <input type="checkbox"/> B <input type="checkbox"/> Tr				
Relevos	<input type="checkbox"/> A <input type="checkbox"/> B <input type="checkbox"/> Tr				
Escudos	<input type="checkbox"/> A <input type="checkbox"/> B <input type="checkbox"/> Tr				
Cantería	<input type="checkbox"/> A <input type="checkbox"/> B <input type="checkbox"/> Tr				
Tornachoiuas	<input type="checkbox"/> A <input type="checkbox"/> B <input type="checkbox"/> Tr				
Outros	<input type="checkbox"/> A <input checked="" type="checkbox"/> B <input type="checkbox"/> Tr				
A UMBRAL DE VILAMOR					
B					
Tr					

E: Catalogación excepcional
 C: Catalogación común

OBSERVACIÓN
Require inspección previa.



CONCELLO DE MONDOÑEDO PLAN ESPECIAL DE PROTECCIÓN E REHABILITACIÓN DO CONXUNTO HISTÓRICO DE MONDOÑEDO. PE-1



CATALOGACIÓN DE UNIDADES EDIFICATORIAS E ELEMENTOS DE INTERESE

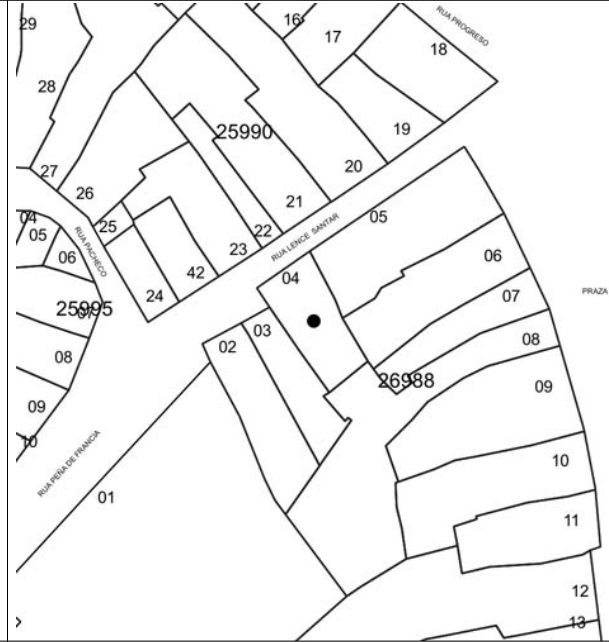
ALZADO




DOCUMENTACIÓN FOTOGRÁFICA

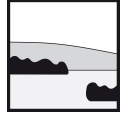


PLANTA



DOCUMENTACIÓN FOTOGRÁFICA





CONCELLO DE MONDOÑEDO

PLAN ESPECIAL DE PROTECCIÓN E REHABILITACIÓN DO CONXUNTO HISTÓRICO DE MONDOÑEDO. PE-1



CATALOGACIÓN DE UNIDADES EDIFICATORIAS E ELEMENTOS DE INTERESE

UNIDADE PARCELARIA	2698805 ENDEREZO OFICIAL	RUA / LENCE SANTAR	/	8
COORD X	632440,89			
COORD Y	4809676,73			

DATOS XERAIS	
ANTERIOR A 1960	<input type="checkbox"/> SI <input checked="" type="checkbox"/> NOVO <input type="checkbox"/> NON
REHABILITADO	<input type="checkbox"/> SI <input checked="" type="checkbox"/> NON
RENOVADO	<input type="checkbox"/> SI <input checked="" type="checkbox"/> NON

CARACTERÍSTICAS BÁSICAS		
PARÁMETROS	OBRA EN EXECUCIÓN	FACHADAS
Superficie de parcela	Nova Planta	Número de fachadas a espazo público
Superficie de ocupación	Ampliación sobre existente	Número de plantas s/r
Superficie construída s/r	Reestruturación interior	Planta ático
	Rehabilitación	Aproveitamento baixocuberta
	Nº de novos locais	Edificio con soto
	Nº de novas vivendas	Edificio con semisoto

TITULARIDADE E USOS	ESTADO E OCUPACIÓN DA PARCELA
PROPIEDAD DO EDIFICIO	ESTADO XERAL DA EDIFICACIÓN
USO RESIDENCIAL <input checked="" type="checkbox"/>	R
USO NON RESIDENCIAL <input type="checkbox"/>	

DETERMINACIÓN DE PLANEAMENTO XERAL	
CLASIFICACIÓN DO SOLO	ORDENANZAS PLAN XERAL
<input checked="" type="checkbox"/> Solo urbano consolidado <input type="checkbox"/> Solo urbano non consolidado <input type="checkbox"/> Solo rústico	<input type="checkbox"/> U1. Contorno do Conxunto Histórico <input type="checkbox"/> POL-4. Cuarteirón Vilalba-Pumar <input type="checkbox"/> R1. SRPO <input type="checkbox"/> U2. Vivenda unifamiliar intensiva <input type="checkbox"/> PERI-1. Avenida Bos Aires <input type="checkbox"/> R5. SRPIN <input type="checkbox"/> U5. Extensión en cuarteirón pechado <input type="checkbox"/> R6. SRPPX <input type="checkbox"/> U6. Extensión mixta <input type="checkbox"/> R8. SRPP

DETERMINACIÓN DE CATÁLOGO		
CATALOGACIÓN UNITARIA	NIVEL DE PROTECCIÓN	ÁMBITO BIC
<input type="checkbox"/> 1 Monumentais <input checked="" type="checkbox"/> 2 De excepcional significación arquitectónica, histórica e cultural <input type="checkbox"/> 3 De características singulares e elevado valor arquitectónico <input type="checkbox"/> 4 De características tipolóxicas e compositivas de significación arquitectónica	<input type="checkbox"/> 1 Integral <input checked="" type="checkbox"/> 2 Estructural <input type="checkbox"/> 3 Estructural <input type="checkbox"/> 4 Ambiental	<input checked="" type="checkbox"/> Declaración BIC Conxunto Histórico <input type="checkbox"/> Zona de contorno BIC Conxunto Histórico <input type="checkbox"/> BIC individualizado

ZONIFICACIÓN ARQUEOLÓXICA	CUALIFICACIÓN ZONAL
<input checked="" type="checkbox"/> ZONA A <input type="checkbox"/> ZONA B	<input checked="" type="checkbox"/> RI. Recinto intramuros <input type="checkbox"/> LH. Lineais históricos periféricos <input type="checkbox"/> BM. Barrio dos Muíños <input type="checkbox"/> AU. Áreas urbanas históricas inmediatas <input type="checkbox"/> R. Rueiros <input type="checkbox"/> EQ. Equipamentos

CATALOGACIÓN DE ELEMENTOS			ACTUACIONES PARTICULARES	
ELEMENTOS ESTRUCTURAIIS	ELEMENTOS DE CUBERTA	ELEMENTOS DE FACHADA	ELEMENTOS INTERIORES	REESTRUTURACIÓN
Muros	Bufardas	Soportal	Portal	<input type="checkbox"/>
Columnas/Soportes	Pináculos	Pilastras /columnas	Escaleira	<input type="checkbox"/>
Arcos	Picos	Galerías	Pasamáns	<input type="checkbox"/>
Vigas/Cimbros	Beirís	Miradoiros	Ascensor	AC Adequación de cuberta
Forxados	Lucernarios	Solainas	Patios	AA Adequación de ático
Outros PILARES	Outros	Balcóns	Cambotas/Vertedoiros	TB Tratamento de baixo
		Portas	Carpinterías	TF Tratamento de fachada
		Ventás	Vidreiras	TT Tratamento de traseira
		Ventás Baixo Beiril	Frescos	TM Tratamento de medianeira
		Ventás Balconeiras	Artesoados	SE Supresión de elementos descontextualizados
		Recercados	Solados	
		Impostas	Outros	<input type="checkbox"/>
		Basas		<input type="checkbox"/>
		Ferraxes		<input type="checkbox"/>
		Reixas		<input type="checkbox"/>
		Cornixas		<input type="checkbox"/>
		Decoracións		<input type="checkbox"/>
		Antepeitos		<input type="checkbox"/>
		Cubrebaixantes		<input type="checkbox"/>
		Chamadros		<input type="checkbox"/>
		Escaparates		<input type="checkbox"/>
		Rótulos		<input type="checkbox"/>
		Esculturas		<input type="checkbox"/>
		Relevos		<input type="checkbox"/>
		Escudos		<input type="checkbox"/>
		Cantería		<input type="checkbox"/>
		Tornachoivas		<input type="checkbox"/>
		Outros		<input type="checkbox"/>
		Outros		<input type="checkbox"/>

A UMBRAL DE VILAMOR E
B
Tr

OBSERVACIÓN

Vivenda en esquina con soportais sobre columnas de cantería granítica de baixo e dous andares, posúe dúas frentes ao espazo público rematando ambas no chafrán de encontro con balconada corrida no primeiro andar e galería no segundo. A fachada que da fronte á Praza responde ao esquema de tres eixes, a lateral pola rúa Lence Santar pola que se accede á vivenda responde con cinco eixes e cunha arcada ao final da mesma. Á fachada traseira accédese desde a propia vivenda e desde o acceso lateral enmarcado na citada fachada a Lence Santar polo arco que da a un pasaxe que conecta un patio privado con as unidades 06, 07 e 08 do mesmo cuarteirón. A vivenda está executada en cantería granítica, enfuscada e pintado na planta baixa, con pilares de forxa e o resto cachotería de laxes de xisto enfuscada e pintada. Salientan os balcóns, as reixas das varandas, as ventás balconeiras, os cercados decorados, o antepeito, a cornixa e cun notable valor a galería de madeira. A cuberta rehabilitada presenta vigas de madeira laminada, no acabado enlousado de xisto tradicional. No interior salientan aínda case sen desvirtuar a escaleira e o pasamáns de madeiras nobres, os frescos e as carpinterías. Actualmente atópase parcialmente rematada. Advírtese da execución, cargando o muro existente en cabeza, dun zuncho de remate perimetral de formigón armado. Local en planta baixa con acceso dende a Praza da Catedral.



CONCELLO DE MONDOÑEDO PLAN ESPECIAL DE PROTECCIÓN E REHABILITACIÓN DO CONXUNTO HISTÓRICO DE MONDOÑEDO. PE-1



CATALOGACIÓN DE UNIDADES EDIFICATORIAS E ELEMENTOS DE INTERESE

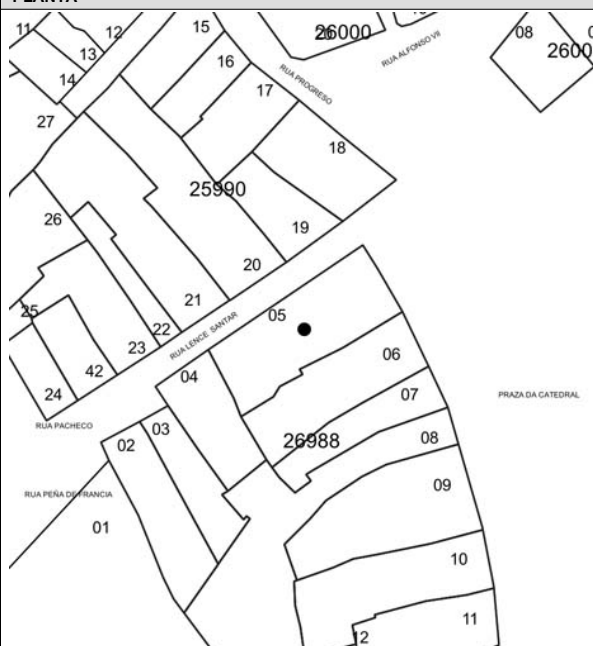
ALZADO




DOCUMENTACIÓN FOTOGRÁFICA

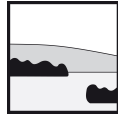


PLANTA



DOCUMENTACIÓN FOTOGRÁFICA





CONCELLO DE MONDOÑEDO

PLAN ESPECIAL DE PROTECCIÓN E REHABILITACIÓN DO CONXUNTO HISTÓRICO DE MONDOÑEDO. PE-1



CATALOGACIÓN DE UNIDADES EDIFICATORIAS E ELEMENTOS DE INTERESE

UNIDADE PARCELARIA 2698806 ENDEREZO OFICIAL PRAZA / DA CATEDRAL / 15
 COORD X 632456,15
 COORD Y 4809671,52

DATOS XERAIS			
ANTERIOR A 1960	<input type="checkbox"/> SI	NOVO	<input type="checkbox"/> NON
REHABILITADO	<input type="checkbox"/> SI		
RENOVADO	<input type="checkbox"/> NON		

CARACTERÍSTICAS BÁSICAS			
PARÁMETROS	OBRA EN EXECUCIÓN	FACHADAS	
Superficie de parcela	Nova Planta	NÚMERO DE PLANTAS S/R	Número de fachadas a espazo público
Superficie de ocupación	Ampliación sobre existente		
Superficie construída s/r	Reestruturación interior		
	Rehabilitación		
	Nº de novos locais		
	Nº de novas vivendas		

TITULARIDADE E USOS		ESTADO E OCUPACIÓN DA PARCELA	
PROPIEDAD DO EDIFICIO	UNICA PERSOA FISICA	ESTADO XERAL DA EDIFICACIÓN	B
USO RESIDENCIAL	<input checked="" type="checkbox"/>	USO NON RESIDENCIAL	<input type="checkbox"/>

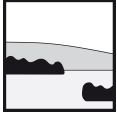
DETERMINACIÓN DE PLANEAMENTO XERAL			
CLASIFICACIÓN DO SOLO	ORDENANZAS PLAN XERAL		
<input checked="" type="checkbox"/> Solo urbano consolidado	<input type="checkbox"/> U1. Contorno do Conxunto Histórico	<input type="checkbox"/> POL-4. Cuarteirón Vilalba-Pumar	<input type="checkbox"/> R1. SRPO
<input type="checkbox"/> Solo urbano non consolidado	<input type="checkbox"/> U2. Vivenda unifamiliar intensiva	<input type="checkbox"/> PERI-1. Avenida Bos Aires	<input type="checkbox"/> R5. SRPIN
<input type="checkbox"/> Solo rústico	<input type="checkbox"/> U5. Extensión en cuarteirón pechado		<input type="checkbox"/> R6. SRPPX
	<input type="checkbox"/> U6. Extensión mixta		<input type="checkbox"/> R8. SRPP

DETERMINACIÓN DE CATÁLOGO		
CATALOGACIÓN UNITARIA	NIVEL DE PROTECCIÓN	ÁMBITO BIC
<input type="checkbox"/> 1 Monumentais	<input type="checkbox"/> 1 Integral	<input checked="" type="checkbox"/> Declaración BIC Conxunto Histórico
<input checked="" type="checkbox"/> 2 De excepcional significación arquitectónica, histórica e cultural	<input checked="" type="checkbox"/> 2 Estructural	<input type="checkbox"/> Zona de contorno BIC Conxunto Histórico
<input type="checkbox"/> 3 De características singulares e elevado valor arquitectónico	<input type="checkbox"/> 3 Estructural	<input type="checkbox"/> BIC individualizado
<input type="checkbox"/> 4 De características tipolóxicas e compositivas de significación arquitectónica	<input type="checkbox"/> 4 Ambiental	

ZONIFICACIÓN ARQUEOLÓXICA	CUALIFICACIÓN ZONAL	
<input checked="" type="checkbox"/> ZONA A	<input type="checkbox"/> RI. Recinto intramuros	<input type="checkbox"/> LH. Lineais históricos periféricos
<input type="checkbox"/> ZONA B	<input type="checkbox"/> AU. Áreas urbanas históricas inmediatas	<input type="checkbox"/> R. Rueiros
		<input type="checkbox"/> BM. Barrio dos Muíños
		<input type="checkbox"/> EQ. Equipamentos

CATALOGACIÓN DE ELEMENTOS				ACTUACIÓN PARTICULARES	
ELEMENTOS ESTRUTURAIIS	ELEMENTOS DE CUBERTA		REESTRUTURACIÓN		
Muros	<input type="checkbox"/> E	<input type="checkbox"/> C	Bufardas	<input type="checkbox"/> E	<input type="checkbox"/> C
Columnas/Soportes	<input checked="" type="checkbox"/> E	<input type="checkbox"/> C	Pináculos	<input type="checkbox"/> E	<input type="checkbox"/> C
Arcos	<input type="checkbox"/> E	<input checked="" type="checkbox"/> C	Picos	<input type="checkbox"/> E	<input type="checkbox"/> C
Vigas/Cimbros	<input checked="" type="checkbox"/> E	<input type="checkbox"/> C	Beirís	<input type="checkbox"/> E	<input type="checkbox"/> C
Forxados	<input type="checkbox"/> E	<input checked="" type="checkbox"/> C	Lucernarios	<input type="checkbox"/> E	<input type="checkbox"/> C
Outros	<input type="checkbox"/> E	<input type="checkbox"/> C	Outros	<input type="checkbox"/> E	<input type="checkbox"/> C
ELEMENTOS DE FACHADA			ELEMENTOS INTERIORES		
Soportal	<input checked="" type="checkbox"/> A	<input type="checkbox"/> B	<input type="checkbox"/> Tr	Portal	<input type="checkbox"/> E
Pilastras /columnas	<input checked="" type="checkbox"/> E	<input type="checkbox"/> C		Escaleira	<input checked="" type="checkbox"/> E
Galerías	<input type="checkbox"/> E	<input type="checkbox"/> C		Pasamáns	<input type="checkbox"/> E
Miradoiros	<input type="checkbox"/> E	<input type="checkbox"/> C		Ascensor	<input type="checkbox"/> E
Solainas	<input type="checkbox"/> E	<input type="checkbox"/> C		Pacios	<input type="checkbox"/> E
Balcóns	<input checked="" type="checkbox"/> E	<input type="checkbox"/> C		Cambotas/Vertedoiros	<input type="checkbox"/> E
Portas	<input checked="" type="checkbox"/> E	<input type="checkbox"/> C		Carpinterías	<input checked="" type="checkbox"/> E
Ventás	<input type="checkbox"/> E	<input type="checkbox"/> C		Vidreiras	<input type="checkbox"/> E
Ventás Baixo Beiril	<input type="checkbox"/> E	<input type="checkbox"/> C		Frescos	<input type="checkbox"/> E
Ventás Balconeiros	<input checked="" type="checkbox"/> E	<input type="checkbox"/> C		Artesoados	<input type="checkbox"/> E
Recercados	<input checked="" type="checkbox"/> E	<input type="checkbox"/> C		Solados	<input type="checkbox"/> E
Impostas	<input checked="" type="checkbox"/> E	<input type="checkbox"/> C		Outros	<input checked="" type="checkbox"/> E
Basas	<input type="checkbox"/> E	<input checked="" type="checkbox"/> C			
Ferraxes	<input type="checkbox"/> E	<input type="checkbox"/> C			
Reixas	<input checked="" type="checkbox"/> E	<input type="checkbox"/> C			
Cornixas	<input checked="" type="checkbox"/> E	<input type="checkbox"/> C			
Decoracións	<input checked="" type="checkbox"/> E	<input type="checkbox"/> C			
Antepeitos	<input checked="" type="checkbox"/> E	<input type="checkbox"/> C			
Cubrebaixantes	<input type="checkbox"/> E	<input type="checkbox"/> C			
Chamadros	<input type="checkbox"/> E	<input type="checkbox"/> C			
Escaparates	<input type="checkbox"/> E	<input type="checkbox"/> C			
Rótulos	<input type="checkbox"/> E	<input type="checkbox"/> C			
Esculturas	<input type="checkbox"/> E	<input type="checkbox"/> C			
Relevos	<input checked="" type="checkbox"/> E	<input type="checkbox"/> C			
Escudos	<input type="checkbox"/> E	<input type="checkbox"/> C			
Cantería	<input checked="" type="checkbox"/> E	<input type="checkbox"/> C			
Tornachoivas	<input type="checkbox"/> E	<input type="checkbox"/> C			
Outros	<input type="checkbox"/> E	<input checked="" type="checkbox"/> C			
A UMBRAL DE VILAMOR					
B					
Tr					
ELEMENTOS DE PARCELA					
Muros	<input type="checkbox"/> E	<input type="checkbox"/> C			
Xardíns	<input type="checkbox"/> E	<input type="checkbox"/> C			
Outros	<input type="checkbox"/> E	<input checked="" type="checkbox"/> C			
PATIO PASAXE					
BAIXO COMERCIAL <input type="checkbox"/> E <input type="checkbox"/> C					
E: Catalogación excepcional					
C: Catalogación común					

OBSERVACIÓN
Vivenda entre medianeiras, esquema de tres eixes con balcóns en todos os seus ocós, na planta baixa configura soportais sobre columnas de cantería de granito, remata nunha cornixa prolongada en antepeito de notable valor patrimonial, muros de carga de cantería de granito na planta baixa e cachotería de laxes de xisto enfusada e pintada no resto. A estrutura horizontal e a cuberta formada por trabes e cimbros de castiñeiro esta última rematada enlousada de xisto con lucernario e cheminea, unha delas descontextualizada. Salientan os cercados, os relevos e tallas na madeira, os canzoros dos balcóns de madeira e as reixas de forxa das varandas, as ventás balconeiros, presenta decoracións no antepeito. Cómpre indicar que á fachada traseira accédese dende a propia vivenda e desde o acceso lateral desde un pasaxe da unidade 05 que conecta con patio privado exterior cás unidades 05, 07 e 08 do mesmo cuarteirón. No interior salientan a escaleira, as carpinterías, a presenza de umbral de pedra de Vilamor como a do chan do soportal. O seu estado de conservación é bo excepto unhas humidades no terceiro andar provocadas pola deficiente estanquidade da cuberta.



CONCELLO DE MONDOÑEDO

PLAN ESPECIAL DE PROTECCIÓN E REHABILITACIÓN DO CONXUNTO HISTÓRICO DE MONDOÑEDO. PE-1

CATALOGACIÓN DE UNIDADES EDIFICATORIAS E ELEMENTOS DE INTERESE



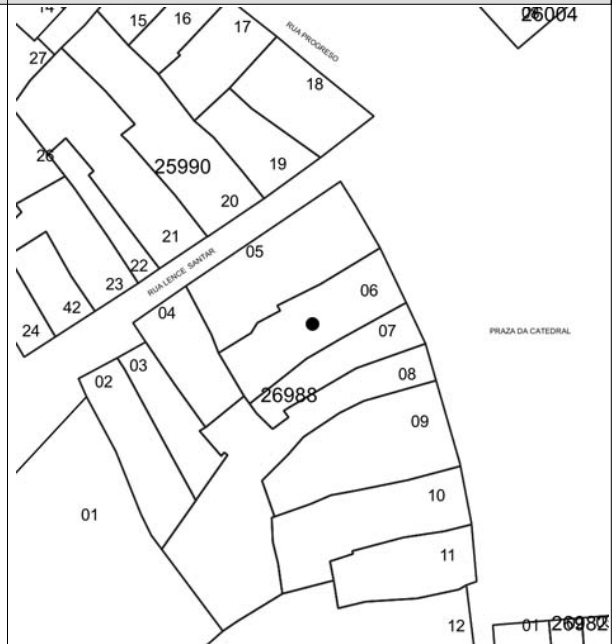
ALZADO




DOCUMENTACIÓN FOTOGRÁFICA

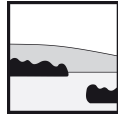


PLANTA



DOCUMENTACIÓN FOTOGRÁFICA





CONCELLO DE MONDOÑEDO

PLAN ESPECIAL DE PROTECCIÓN E REHABILITACIÓN DO CONXUNTO HISTÓRICO DE MONDOÑEDO. PE-1



CATALOGACIÓN DE UNIDADES EDIFICATORIAS E ELEMENTOS DE INTERESE

UNIDADE PARCELARIA 2698807 ENDEREZO OFICIAL PRAZA / DA CATEDRAL / 14
 COORD X 632458,58
 COORD Y 4809666,12

DATOS XERAIS	
ANTERIOR A 1960	NOVO <input type="checkbox"/> NON <input type="checkbox"/>
REHABILITADO	<input type="checkbox"/> SI <input type="checkbox"/> NON
RENOVADO	<input type="checkbox"/> SI <input type="checkbox"/> NON

CARACTERÍSTICAS BÁSICAS		
PARÁMETROS	OBRA EN EXECUCIÓN	FACHADAS
Superficie de parcela	Nova Planta <input type="checkbox"/> NON <input type="checkbox"/>	Número de fachadas a espazo público
Superficie de ocupación	Ampliación sobre existente <input type="checkbox"/> NON <input type="checkbox"/>	Número de plantas s/r
Superficie construída s/r	Reestruturación interior <input type="checkbox"/> NON <input type="checkbox"/>	Planta ático <input type="checkbox"/> NON <input type="checkbox"/>
	Rehabilitación <input type="checkbox"/> NON <input type="checkbox"/>	Aproveitamento baixocuberta <input type="checkbox"/> NON <input type="checkbox"/>
	Nº de novos locais	Edificio con soto <input type="checkbox"/> NON <input type="checkbox"/>
	Nº de novas vivendas	Edificio con semisoto <input type="checkbox"/> NON <input type="checkbox"/>

TITULARIDADE E USOS	ESTADO E OCUPACIÓN DA PARCELA
PROPIEDAD DO EDIFICIO	ESTADO XERAL DA EDIFICACIÓN B
USO RESIDENCIAL <input checked="" type="checkbox"/>	USO NON RESIDENCIAL <input type="checkbox"/>

DETERMINACIÓN DE PLANEAMENTO XERAL	
CLASIFICACIÓN DO SOLO	ORDENANZAS PLAN XERAL
<input checked="" type="checkbox"/> Solo urbano consolidado	<input type="checkbox"/> U1. Contorno do Conxunto Histórico
<input type="checkbox"/> Solo urbano non consolidado	<input type="checkbox"/> U2. Vivenda unifamiliar intensiva
<input type="checkbox"/> Solo rústico	<input type="checkbox"/> U5. Extensión en cuarteirón pechado
	<input type="checkbox"/> U6. Extensión mixta
	<input type="checkbox"/> POL-4. Cuarteirón Vilaiba-Pumar
	<input type="checkbox"/> PERI-1. Avenida Bos Aires
	<input type="checkbox"/> R1. SRPO
	<input type="checkbox"/> R5. SRPIN
	<input type="checkbox"/> R6. SRPPP
	<input type="checkbox"/> R8. SRPP

DETERMINACIÓN DE CATÁLOGO		
CATALOGACIÓN UNITARIA	NIVEL DE PROTECCIÓN	ÁMBITO BIC
<input type="checkbox"/> 1 Monumentais	<input type="checkbox"/> 1 Integral	<input checked="" type="checkbox"/> Declaración BIC Conxunto Histórico
<input checked="" type="checkbox"/> 2 De excepcional significación arquitectónica, histórica e cultural	<input checked="" type="checkbox"/> 2 Estructural	<input type="checkbox"/> Zona de contorno BIC Conxunto Histórico
<input type="checkbox"/> 3 De características singulares e elevado valor arquitectónico	<input type="checkbox"/> 3 Estructural	<input type="checkbox"/> BIC individualizado
<input type="checkbox"/> 4 De características tipolóxicas e compositivas de significación arquitectónica	<input type="checkbox"/> 4 Ambiental	

ZONIFICACIÓN ARQUEOLÓXICA	CUALIFICACIÓN ZONAL
<input checked="" type="checkbox"/> ZONA A	<input type="checkbox"/> RI. Recinto intramuros
<input type="checkbox"/> ZONA B	<input type="checkbox"/> AU. Áreas urbanas históricas inmediatas
	<input type="checkbox"/> LH. Lineais históricos periféricos
	<input type="checkbox"/> R. Rueiros
	<input type="checkbox"/> BM. Barrio dos Muíños
	<input type="checkbox"/> EQ. Equipamentos

CATALOGACIÓN DE ELEMENTOS		ACTUACIÓN PARTICULARES
ELEMENTOS ESTRUTURAIS	ELEMENTOS DE CUBERTA	REESTRUTURACIÓN
Muros <input checked="" type="checkbox"/> E <input type="checkbox"/> C	Bufardas <input type="checkbox"/> E <input type="checkbox"/> C	<input type="checkbox"/>
Columnas/Soportes <input type="checkbox"/> E <input checked="" type="checkbox"/> C	Pináculos <input type="checkbox"/> E <input type="checkbox"/> C	REELABORACIÓN DE ELEMENTOS
Arcos <input type="checkbox"/> E <input checked="" type="checkbox"/> C	Picos <input type="checkbox"/> E <input type="checkbox"/> C	AC Adecuación de cuberta <input type="checkbox"/>
Vigas/Cimbros <input checked="" type="checkbox"/> E <input type="checkbox"/> C	Beirís <input type="checkbox"/> E <input checked="" type="checkbox"/> C	AA Adecuación de ático <input type="checkbox"/>
Forxados <input checked="" type="checkbox"/> E <input type="checkbox"/> C	Lucernarios <input checked="" type="checkbox"/> E <input type="checkbox"/> C	TB Tratamento de baixo <input checked="" type="checkbox"/>
Outros <input type="checkbox"/> E <input type="checkbox"/> C	Outros <input type="checkbox"/> E <input type="checkbox"/> C	TF Tratamento de fachada <input type="checkbox"/>
		TT Tratamento de traseira <input type="checkbox"/>
		TM Tratamento de medianeira <input type="checkbox"/>
		SE Supresión de elementos descontextualizados <input type="checkbox"/>

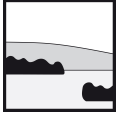
ELEMENTOS DE FACHADA	ELEMENTOS INTERIORES	AMPLIACIÓN DO EDIFICIO
Soportal <input checked="" type="checkbox"/> A <input type="checkbox"/> B <input type="checkbox"/> Tr	Portal <input checked="" type="checkbox"/> E <input type="checkbox"/> C	AMPLIACIÓN DO EDIFICIO
Pilastras /columnas <input type="checkbox"/> A <input type="checkbox"/> B <input type="checkbox"/> Tr	Escaleira <input checked="" type="checkbox"/> E <input type="checkbox"/> C	PE Planta engadida <input type="checkbox"/>
Galerías <input type="checkbox"/> A <input type="checkbox"/> B <input type="checkbox"/> Tr	Pasamáns <input checked="" type="checkbox"/> E <input type="checkbox"/> C	PEG Planta engadida con galería <input type="checkbox"/>
Miradoiros <input type="checkbox"/> A <input type="checkbox"/> B <input type="checkbox"/> Tr	Ascensor <input type="checkbox"/> E <input type="checkbox"/> C	AF Ampliación do fondo <input type="checkbox"/>
Solainas <input type="checkbox"/> A <input type="checkbox"/> B <input type="checkbox"/> Tr	Pacios <input type="checkbox"/> E <input type="checkbox"/> C	A Adición de altura <input type="checkbox"/>
Balcóns <input checked="" type="checkbox"/> A <input type="checkbox"/> B <input type="checkbox"/> Tr	Cambotas/Vertedoiros <input type="checkbox"/> E <input checked="" type="checkbox"/> C	
Portas <input type="checkbox"/> A <input type="checkbox"/> B <input type="checkbox"/> Tr	Carpinterías <input checked="" type="checkbox"/> E <input type="checkbox"/> C	
Ventás <input type="checkbox"/> A <input checked="" type="checkbox"/> B <input type="checkbox"/> Tr	Vidreiras <input type="checkbox"/> E <input type="checkbox"/> C	
Ventás Baixo Beiril <input type="checkbox"/> A <input type="checkbox"/> B <input type="checkbox"/> Tr	Frescos <input type="checkbox"/> E <input type="checkbox"/> C	
Ventás Balconeiros <input type="checkbox"/> A <input checked="" type="checkbox"/> B <input type="checkbox"/> Tr	Artesoados <input type="checkbox"/> E <input type="checkbox"/> C	
Recercados <input checked="" type="checkbox"/> A <input type="checkbox"/> B <input type="checkbox"/> Tr	Solados <input checked="" type="checkbox"/> E <input type="checkbox"/> C	
Impostas <input type="checkbox"/> A <input type="checkbox"/> B <input type="checkbox"/> Tr	Outros <input type="checkbox"/> E <input checked="" type="checkbox"/> C	
Basas <input type="checkbox"/> A <input type="checkbox"/> B <input type="checkbox"/> Tr	SELLAS	
Ferraxes <input type="checkbox"/> A <input type="checkbox"/> B <input type="checkbox"/> Tr	ELEMENTOS DE PARCELA	
Reixas <input checked="" type="checkbox"/> A <input type="checkbox"/> B <input type="checkbox"/> Tr	Muros <input type="checkbox"/> E <input type="checkbox"/> C	
Cornixas <input type="checkbox"/> A <input checked="" type="checkbox"/> B <input type="checkbox"/> Tr	Xardíns <input type="checkbox"/> E <input type="checkbox"/> C	
Decoracións <input type="checkbox"/> A <input type="checkbox"/> B <input type="checkbox"/> Tr	Outros <input type="checkbox"/> E <input checked="" type="checkbox"/> C	
Antepeitos <input type="checkbox"/> A <input type="checkbox"/> B <input type="checkbox"/> Tr	PATIO PASAXE	
Cubrebaixantes <input type="checkbox"/> A <input checked="" type="checkbox"/> B <input type="checkbox"/> Tr	BAIXO COMERCIAL <input type="checkbox"/> E <input type="checkbox"/> C	
Chamadados <input type="checkbox"/> A <input type="checkbox"/> B <input type="checkbox"/> Tr		
Escaparates <input type="checkbox"/> A <input type="checkbox"/> B <input type="checkbox"/> Tr		
Rótulos <input type="checkbox"/> A <input type="checkbox"/> B <input type="checkbox"/> Tr		
Esculturas <input type="checkbox"/> A <input type="checkbox"/> B <input type="checkbox"/> Tr		
Relevos <input type="checkbox"/> A <input type="checkbox"/> B <input type="checkbox"/> Tr		
Escudos <input type="checkbox"/> A <input type="checkbox"/> B <input type="checkbox"/> Tr		
Cantería <input type="checkbox"/> A <input type="checkbox"/> B <input type="checkbox"/> Tr		
Tornachoivas <input type="checkbox"/> A <input type="checkbox"/> B <input type="checkbox"/> Tr		
Outros <input type="checkbox"/> A <input type="checkbox"/> B <input type="checkbox"/> Tr		

E: Catalogación excepcional
C: Catalogación común

OBSERVACIÓN
 Vivenda con soportais sobre columnas de cantería de granito, muros de planta baixa de cantería de granito, cachotería de laxes, con dous balcóns no primeiro andar e galería corrida nas dúas seguintes plantas. Presenta acabado de lousa nunha das fachadas laterais. Non dispón de acceso frontal desde a praza da Catedral xa que co baixo comercial se ocupa toda esta planta, feito que obriga a acceder á vivenda pola fachada traseira desde o acceso lateral que a unidade 05 xerou, desde o pasaxe que conecta cun patio privado exterior ás unidades 05, 06 e 08 do mesmo cuarteirón.

CONCELLO DE MONDOÑEDO PLAN ESPECIAL DE PROTECCIÓN E REHABILITACIÓN DO CONXUNTO HISTÓRICO DE MONDOÑEDO. PE-1

CATALOGACIÓN DE UNIDADES EDIFICATORIAS E ELEMENTOS DE INTERESE



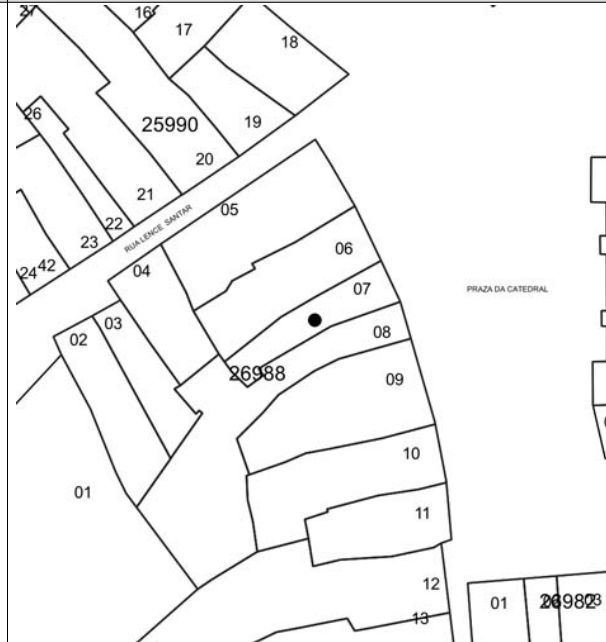
ALZADO



DOCUMENTACIÓN FOTOGRÁFICA

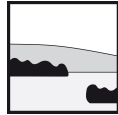


PLANTA



DOCUMENTACIÓN FOTOGRÁFICA





CONCELLO DE MONDOÑEDO

PLAN ESPECIAL DE PROTECCIÓN E REHABILITACIÓN DO CONXUNTO HISTÓRICO DE MONDOÑEDO. PE-1



CATALOGACIÓN DE UNIDADES EDIFICATORIAS E ELEMENTOS DE INTERESE

UNIDADE PARCELARIA 2698808 ENDEREZO OFICIAL PRAZA / DA CATEDRAL / 13
 COORD X 632461,22
 COORD Y 4809660,33

DATOS XERAIS	
ANTERIOR A 1960	SI <input type="checkbox"/> NOVO <input type="checkbox"/> NON <input type="checkbox"/>
REHABILITADO	SI <input type="checkbox"/>
RENOVADO	NON <input type="checkbox"/>

CARACTERÍSTICAS BÁSICAS		
PARÁMETROS	OBRA EN EXECUCIÓN	FACHADAS
Superficie de parcela	Nova Planta	Número de fachadas a espazo público
Superficie de ocupación	Ampliación sobre existente	Número de plantas s/r
Superficie construída s/r	Reestruturación interior	Planta ático
	Rehabilitación	Aproveitamento baixocuberta
	Nº de novos locais	Edificio con soto
	Nº de novas vivendas	Edificio con semisoto

TITULARIDADE E USOS	ESTADO E OCUPACIÓN DA PARCELA
PROPIEDAD DO EDIFICIO	ESTADO XERAL DA EDIFICACIÓN
USO RESIDENCIAL <input type="checkbox"/>	USO NON RESIDENCIAL <input checked="" type="checkbox"/>
	B

DETERMINACIÓN DE PLANEAMENTO XERAL	
CLASIFICACIÓN DO SOLO	ORDENANZAS PLAN XERAL
<input checked="" type="checkbox"/> Solo urbano consolidado	<input type="checkbox"/> U1. Contorno do Conxunto Histórico
<input type="checkbox"/> Solo urbano non consolidado	<input type="checkbox"/> U2. Vivenda unifamiliar intensiva
<input type="checkbox"/> Solo rústico	<input type="checkbox"/> U5. Extensión en cuarteirón pechado
	<input type="checkbox"/> U6. Extensión mixta
	<input type="checkbox"/> POL-4. Cuarteirón Vilaiba-Pumar
	<input type="checkbox"/> PERI-1. Avenida Bos Aires
	<input type="checkbox"/> R1. SRPO
	<input type="checkbox"/> R5. SRPIN
	<input type="checkbox"/> R6. SRPPX
	<input type="checkbox"/> R8. SRPP

DETERMINACIÓN DE CATÁLOGO		
CATALOGACIÓN UNITARIA	NIVEL DE PROTECCIÓN	ÁMBITO BIC
<input type="checkbox"/> 1 Monumentais	<input type="checkbox"/> 1 Integral	<input checked="" type="checkbox"/> Declaración BIC Conxunto Histórico
<input checked="" type="checkbox"/> 2 De excepcional significación arquitectónica, histórica e cultural	<input checked="" type="checkbox"/> 2 Estructural	<input type="checkbox"/> Zona de contorno BIC Conxunto Histórico
<input type="checkbox"/> 3 De características singulares e elevado valor arquitectónico	<input type="checkbox"/> 3 Estructural	<input type="checkbox"/> BIC individualizado
<input type="checkbox"/> 4 De características tipolóxicas e compositivas de significación arquitectónica	<input type="checkbox"/> 4 Ambiental	

ZONIFICACIÓN ARQUEOLÓXICA	CUALIFICACIÓN ZONAL
<input checked="" type="checkbox"/> ZONA A	<input type="checkbox"/> RI. Recinto intramuros
<input type="checkbox"/> ZONA B	<input type="checkbox"/> AU. Áreas urbanas históricas inmediatas
	<input type="checkbox"/> LH. Lineais históricos periféricos
	<input type="checkbox"/> R. Rueiros
	<input type="checkbox"/> BM. Barrio dos Muíños
	<input checked="" type="checkbox"/> EQ. Equipamentos

CATALOGACIÓN DE ELEMENTOS		ACTUACIÓN PARTICULARES
ELEMENTOS ESTRUTURAIS	ELEMENTOS DE CUBERTA	REESTRUTURACIÓN
Muros	Bufardas	<input type="checkbox"/>
Columnas/Soportes	Pináculos	<input checked="" type="checkbox"/> REELABORACIÓN DE ELEMENTOS
Arcos	Picos	AC Adecuación de cuberta
Vigas/Cimbros	Beirís	AA Adecuación de ático
Forxados	Lucernarios	TB Tratamento de baixo
Outros ENTRAMADO MADEIRA	Outros	TF Tratamento de fachada
		TT Tratamento de traseira
		TM Tratamento de medianeira
		SE Supresión de elementos descontextualizados

ELEMENTOS DE FACHADA				ELEMENTOS INTERIORES	
	A	B	Tr		
Soportal	<input checked="" type="checkbox"/> E <input type="checkbox"/> C	<input type="checkbox"/> E <input type="checkbox"/> C	<input type="checkbox"/> E <input type="checkbox"/> C	Portal	<input type="checkbox"/> E <input type="checkbox"/> C
Pilastras /columnas	<input checked="" type="checkbox"/> E <input type="checkbox"/> C	<input type="checkbox"/> E <input type="checkbox"/> C	<input type="checkbox"/> E <input type="checkbox"/> C	Escaleira	<input type="checkbox"/> E <input type="checkbox"/> C
Galerías	<input type="checkbox"/> E <input type="checkbox"/> C	<input type="checkbox"/> E <input type="checkbox"/> C	<input type="checkbox"/> E <input type="checkbox"/> C	Pasamáns	<input type="checkbox"/> E <input type="checkbox"/> C
Miradoiros	<input type="checkbox"/> E <input type="checkbox"/> C	<input type="checkbox"/> E <input type="checkbox"/> C	<input type="checkbox"/> E <input type="checkbox"/> C	Ascensor	<input type="checkbox"/> E <input type="checkbox"/> C
Solainas	<input type="checkbox"/> E <input type="checkbox"/> C	<input type="checkbox"/> E <input type="checkbox"/> C	<input type="checkbox"/> E <input type="checkbox"/> C	Patios	<input type="checkbox"/> E <input type="checkbox"/> C
Balcóns	<input type="checkbox"/> E <input type="checkbox"/> C	<input type="checkbox"/> E <input type="checkbox"/> C	<input type="checkbox"/> E <input type="checkbox"/> C	Cambotas/Vertedoiros	<input type="checkbox"/> E <input type="checkbox"/> C
Portas	<input type="checkbox"/> E <input type="checkbox"/> C	<input type="checkbox"/> E <input type="checkbox"/> C	<input type="checkbox"/> E <input type="checkbox"/> C	Carpinterías	<input type="checkbox"/> E <input type="checkbox"/> C
Ventás	<input type="checkbox"/> E <input checked="" type="checkbox"/> C	<input type="checkbox"/> E <input type="checkbox"/> C	<input type="checkbox"/> E <input type="checkbox"/> C	Vidreiras	<input type="checkbox"/> E <input type="checkbox"/> C
Ventás Baixo Beiril	<input type="checkbox"/> E <input type="checkbox"/> C	<input type="checkbox"/> E <input type="checkbox"/> C	<input type="checkbox"/> E <input type="checkbox"/> C	Frescos	<input checked="" type="checkbox"/> E <input type="checkbox"/> C
Ventás Balconeiros	<input type="checkbox"/> E <input checked="" type="checkbox"/> C	<input type="checkbox"/> E <input type="checkbox"/> C	<input type="checkbox"/> E <input type="checkbox"/> C	Artesoados	<input type="checkbox"/> E <input type="checkbox"/> C
Recercados	<input type="checkbox"/> E <input checked="" type="checkbox"/> C	<input type="checkbox"/> E <input type="checkbox"/> C	<input type="checkbox"/> E <input type="checkbox"/> C	Solados	<input type="checkbox"/> E <input type="checkbox"/> C
Impostas	<input type="checkbox"/> E <input type="checkbox"/> C	<input type="checkbox"/> E <input type="checkbox"/> C	<input type="checkbox"/> E <input type="checkbox"/> C	Outros	<input type="checkbox"/> E <input type="checkbox"/> C
Basas	<input type="checkbox"/> E <input checked="" type="checkbox"/> C	<input type="checkbox"/> E <input type="checkbox"/> C	<input type="checkbox"/> E <input type="checkbox"/> C		
Ferraxes	<input type="checkbox"/> E <input checked="" type="checkbox"/> C	<input type="checkbox"/> E <input type="checkbox"/> C	<input type="checkbox"/> E <input type="checkbox"/> C	ELEMENTOS DE PARCELA	
Reixas	<input type="checkbox"/> E <input checked="" type="checkbox"/> C	<input type="checkbox"/> E <input type="checkbox"/> C	<input type="checkbox"/> E <input type="checkbox"/> C	Muros	<input type="checkbox"/> E <input type="checkbox"/> C
Cornixas	<input type="checkbox"/> E <input type="checkbox"/> C	<input type="checkbox"/> E <input type="checkbox"/> C	<input type="checkbox"/> E <input type="checkbox"/> C	Xardíns	<input type="checkbox"/> E <input type="checkbox"/> C
Decoracións	<input type="checkbox"/> E <input type="checkbox"/> C	<input type="checkbox"/> E <input type="checkbox"/> C	<input type="checkbox"/> E <input type="checkbox"/> C	Outros	<input type="checkbox"/> E <input checked="" type="checkbox"/> C
Antepellos	<input type="checkbox"/> E <input type="checkbox"/> C	<input type="checkbox"/> E <input type="checkbox"/> C	<input type="checkbox"/> E <input type="checkbox"/> C	PATIO	
Cubrebaixantes	<input type="checkbox"/> E <input checked="" type="checkbox"/> C	<input type="checkbox"/> E <input type="checkbox"/> C	<input type="checkbox"/> E <input type="checkbox"/> C		
Chamadros	<input type="checkbox"/> E <input type="checkbox"/> C	<input type="checkbox"/> E <input type="checkbox"/> C	<input type="checkbox"/> E <input type="checkbox"/> C		
Escaparates	<input type="checkbox"/> E <input type="checkbox"/> C	<input type="checkbox"/> E <input type="checkbox"/> C	<input type="checkbox"/> E <input type="checkbox"/> C		
Rótulos	<input type="checkbox"/> E <input type="checkbox"/> C	<input type="checkbox"/> E <input type="checkbox"/> C	<input type="checkbox"/> E <input type="checkbox"/> C		
Esculturas	<input type="checkbox"/> E <input type="checkbox"/> C	<input type="checkbox"/> E <input type="checkbox"/> C	<input type="checkbox"/> E <input type="checkbox"/> C		
Relevos	<input type="checkbox"/> E <input type="checkbox"/> C	<input type="checkbox"/> E <input type="checkbox"/> C	<input type="checkbox"/> E <input type="checkbox"/> C		
Escudos	<input type="checkbox"/> E <input type="checkbox"/> C	<input type="checkbox"/> E <input type="checkbox"/> C	<input type="checkbox"/> E <input type="checkbox"/> C		
Cantería	<input type="checkbox"/> E <input checked="" type="checkbox"/> C	<input type="checkbox"/> E <input type="checkbox"/> C	<input type="checkbox"/> E <input type="checkbox"/> C		
Tornachoivas	<input type="checkbox"/> E <input type="checkbox"/> C	<input type="checkbox"/> E <input type="checkbox"/> C	<input type="checkbox"/> E <input type="checkbox"/> C		
Outros	<input type="checkbox"/> E <input type="checkbox"/> C	<input type="checkbox"/> E <input type="checkbox"/> C	<input type="checkbox"/> E <input type="checkbox"/> C		

A
B
Tr

OBSERVACIÓN
Casa-Museo Álvaro Cunheiro. En cesión ao Concello por 50 anos. Vivenda que responde á tipoloxía con soportais sobre columnas de cantería de granito e muros de carga de perpiño de granito e nas plantas superiores entramado pesado de madeira serrada con entrepanos de fábrica cerámica, na fachada traseira muros de carga de cantería de granito con entrepanos de cachotería de xisto enfuscada e pintada, á fachada traseira accédese dende a propia vivenda e desde acceso lateral a vivenda polo pasaxe da unidade 05 do cuarteirón, que conecta con patio privado exterior ás unidades 05, 06 e 07 do mesmo cuarteirón. Salientan as traves da cuberta e os frescos tardo-góticos atopados no interior decorando as paredes e teitos de estancias.



CONCELLO DE MONDOÑEDO

PLAN ESPECIAL DE PROTECCIÓN E REHABILITACIÓN DO CONXUNTO HISTÓRICO DE MONDOÑEDO. PE-1

CATALOGACIÓN DE UNIDADES EDIFICATORIAS E ELEMENTOS DE INTERESE



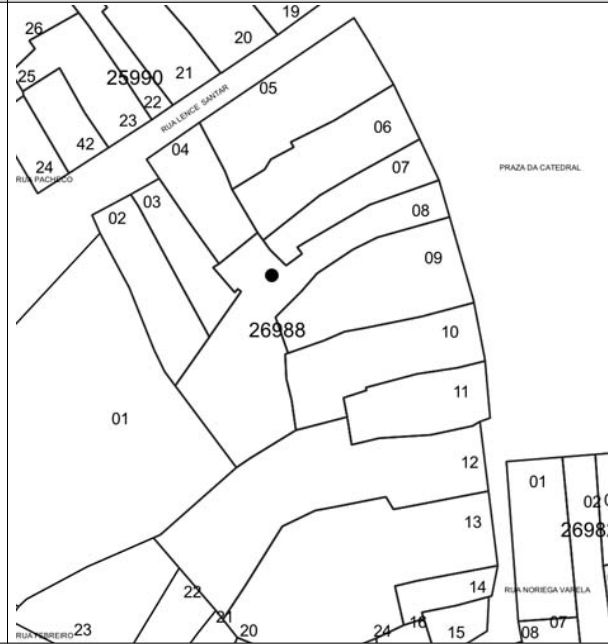
ALZADO



DOCUMENTACIÓN FOTOGRÁFICA

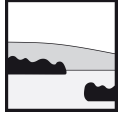


PLANTA



DOCUMENTACIÓN FOTOGRÁFICA





CONCELLO DE MONDOÑEDO

PLAN ESPECIAL DE PROTECCIÓN E REHABILITACIÓN DO CONXUNTO HISTÓRICO DE MONDOÑEDO. PE-1



CATALOGACIÓN DE UNIDADES EDIFICATORIAS E ELEMENTOS DE INTERESE

UNIDADE PARCELARIA 2698809 ENDEREZO OFICIAL PRAZA / DA CATEDRAL / 12
 COORD X 632462,91
 COORD Y 4809654

DATOS XERAIS			
ANTERIOR A 1960	<input checked="" type="checkbox"/> SI	NOVO	<input type="checkbox"/> NON
REHABILITADO	<input checked="" type="checkbox"/> SI		
RENOVADO	<input type="checkbox"/> NON		

CARACTERÍSTICAS BÁSICAS					
PARÁMETROS		OBRA EN EXECUCIÓN		FACHADAS	
Superficie de parcela	252 m ²	Nova Planta	<input type="checkbox"/> NON	NÚMERO DE PLANTAS S/R	<input type="checkbox"/> 3
Superficie de ocupación	162 m ²	Ampliación sobre existente	<input type="checkbox"/> NON	Planta ático	<input type="checkbox"/> NON
Superficie construída s/r	467 m ²	Reestruturación interior	<input type="checkbox"/> NON	Aproveitamento baixocuberta	<input checked="" type="checkbox"/> SI
		Rehabilitación	<input type="checkbox"/> NON	Edificio con soto	<input type="checkbox"/> NON
		Nº de novos locais	<input type="checkbox"/> 0	Edificio con semisoto	<input type="checkbox"/> NON
		Nº de novas vivendas	<input type="checkbox"/> 0		

TITULARIDADE E USOS		ESTADO E OCUPACIÓN DA PARCELA	
PROPIEDAD DO EDIFICIO		ESTADO XERAL DA EDIFICACIÓN	
USO RESIDENCIAL <input checked="" type="checkbox"/>		ESTADO XERAL DA EDIFICACIÓN	
USO NON RESIDENCIAL <input type="checkbox"/>		R	

DETERMINACIÓN DE PLANEAMENTO XERAL			
CLASIFICACIÓN DO SOLO		ORDENANZAS PLAN XERAL	
<input checked="" type="checkbox"/> Solo urbano consolidado	<input type="checkbox"/> Solo urbano non consolidado	<input type="checkbox"/> U1. Contorno do Conxunto Histórico	<input type="checkbox"/> POL-4. Cuarteirón Vilaiba-Pumar
<input type="checkbox"/> Solo rústico		<input type="checkbox"/> U2. Vivenda unifamiliar intensiva	<input type="checkbox"/> PERI-1. Avenida Bos Aires
		<input type="checkbox"/> U5. Extensión en cuarteirón pechado	<input type="checkbox"/> R1. SRPO
		<input type="checkbox"/> U6. Extensión mixta	<input type="checkbox"/> R5. SRPIN
			<input type="checkbox"/> R6. SRPPX
			<input type="checkbox"/> R8. SRPP

DETERMINACIÓN DE CATÁLOGO			
CATALOGACIÓN UNITARIA		NIVEL DE PROTECCIÓN	ÁMBITO BIC
<input type="checkbox"/> 1 Monumentais	<input checked="" type="checkbox"/> 2 De excepcional significación arquitectónica, histórica e cultural	<input type="checkbox"/> 1 Integral	<input checked="" type="checkbox"/> Declaración BIC Conxunto Histórico
<input type="checkbox"/> 3 De características singulares e elevado valor arquitectónico	<input type="checkbox"/> 4 De características tipolóxicas e compositivas de significación arquitectónica	<input checked="" type="checkbox"/> 2 Estructural	<input type="checkbox"/> Zona de contorno BIC Conxunto Histórico
		<input type="checkbox"/> 3 Estructural	<input type="checkbox"/> BIC individualizado
		<input type="checkbox"/> 4 Ambiental	

ZONIFICACIÓN ARQUEOLÓXICA		CUALIFICACIÓN ZONAL	
<input checked="" type="checkbox"/> ZONA A	<input type="checkbox"/> ZONA B	<input checked="" type="checkbox"/> RI. Recinto intramuros	<input type="checkbox"/> LH. Lineais históricos periféricos
		<input type="checkbox"/> AU. Áreas urbanas históricas inmediatas	<input type="checkbox"/> R. Rueiros
			<input type="checkbox"/> BM. Barrio dos Muíños
			<input type="checkbox"/> EQ. Equipamentos

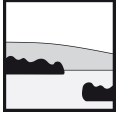
ELEMENTOS ESTRUTURAIIS		ELEMENTOS DE CUBERTA		ACTUACIONES PARTICULARES	
Muros	<input checked="" type="checkbox"/> E <input type="checkbox"/> C	Bufardas	<input checked="" type="checkbox"/> E <input type="checkbox"/> C	REESTRUTURACIÓN	<input type="checkbox"/>
Columnas/Soportes	<input checked="" type="checkbox"/> E <input type="checkbox"/> C	Pináculos	<input type="checkbox"/> E <input type="checkbox"/> C	REELABORACIÓN DE ELEMENTOS	
Arcos	<input checked="" type="checkbox"/> E <input type="checkbox"/> C	Picos	<input type="checkbox"/> E <input type="checkbox"/> C	AC Adecuación de cuberta	<input type="checkbox"/>
Vigas/Cimbros	<input checked="" type="checkbox"/> E <input type="checkbox"/> C	Beirís	<input type="checkbox"/> E <input checked="" type="checkbox"/> C	AA Adecuación de ático	<input type="checkbox"/>
Forxados	<input type="checkbox"/> E <input type="checkbox"/> C	Lucernarios	<input checked="" type="checkbox"/> E <input checked="" type="checkbox"/> C	TB Tratamento de baixo	<input type="checkbox"/>
Outros	<input checked="" type="checkbox"/> E <input type="checkbox"/> C	Outros	<input type="checkbox"/> E <input type="checkbox"/> C	TF Tratamento de fachada	<input type="checkbox"/>

ELEMENTOS DE FACHADA				ELEMENTOS INTERIORES	
Soportal	<input checked="" type="checkbox"/> A <input type="checkbox"/> B <input type="checkbox"/> Tr	Portal	<input checked="" type="checkbox"/> E <input type="checkbox"/> C	Escalera	<input checked="" type="checkbox"/> E <input type="checkbox"/> C
Pilastras /columnas	<input checked="" type="checkbox"/> A <input type="checkbox"/> B <input type="checkbox"/> Tr	Escalera	<input checked="" type="checkbox"/> E <input type="checkbox"/> C	Pasamáns	<input checked="" type="checkbox"/> E <input type="checkbox"/> C
Galerías	<input type="checkbox"/> A <input type="checkbox"/> B <input type="checkbox"/> Tr	Pasamáns	<input checked="" type="checkbox"/> E <input type="checkbox"/> C	Ascensor	<input type="checkbox"/> E <input type="checkbox"/> C
Miradoiros	<input type="checkbox"/> A <input type="checkbox"/> B <input type="checkbox"/> Tr	Ascensor	<input type="checkbox"/> E <input type="checkbox"/> C	Pacios	<input checked="" type="checkbox"/> E <input type="checkbox"/> C
Solainas	<input type="checkbox"/> A <input type="checkbox"/> B <input type="checkbox"/> Tr	Pacios	<input checked="" type="checkbox"/> E <input type="checkbox"/> C	Cambotas/Vertedoiros	<input type="checkbox"/> E <input checked="" type="checkbox"/> C
Balcóns	<input checked="" type="checkbox"/> A <input type="checkbox"/> B <input type="checkbox"/> Tr	Cambotas/Vertedoiros	<input type="checkbox"/> E <input checked="" type="checkbox"/> C	Carpinterías	<input type="checkbox"/> E <input checked="" type="checkbox"/> C
Portas	<input checked="" type="checkbox"/> A <input checked="" type="checkbox"/> B <input type="checkbox"/> Tr	Carpinterías	<input type="checkbox"/> E <input checked="" type="checkbox"/> C	Vidreiras	<input type="checkbox"/> E <input type="checkbox"/> C
Ventás	<input checked="" type="checkbox"/> A <input type="checkbox"/> B <input type="checkbox"/> Tr	Vidreiras	<input type="checkbox"/> E <input type="checkbox"/> C	Frescos	<input type="checkbox"/> E <input type="checkbox"/> C
Ventás Baixo Beiril	<input type="checkbox"/> A <input type="checkbox"/> B <input type="checkbox"/> Tr	Frescos	<input type="checkbox"/> E <input type="checkbox"/> C	Artesoados	<input type="checkbox"/> E <input type="checkbox"/> C
Ventás Balconeiros	<input type="checkbox"/> A <input checked="" type="checkbox"/> B <input type="checkbox"/> Tr	Artesoados	<input type="checkbox"/> E <input type="checkbox"/> C	Solados	<input type="checkbox"/> E <input checked="" type="checkbox"/> C
Recercados	<input type="checkbox"/> A <input type="checkbox"/> B <input type="checkbox"/> Tr	Solados	<input type="checkbox"/> E <input checked="" type="checkbox"/> C	Outros	<input type="checkbox"/> E <input checked="" type="checkbox"/> C
Impostas	<input type="checkbox"/> A <input type="checkbox"/> B <input type="checkbox"/> Tr	Outros	<input type="checkbox"/> E <input checked="" type="checkbox"/> C	BUFARDA	
Basas	<input checked="" type="checkbox"/> A <input type="checkbox"/> B <input type="checkbox"/> Tr	BUFARDA		ELEMENTOS DE PARCELA	
Ferraxes	<input type="checkbox"/> A <input type="checkbox"/> B <input type="checkbox"/> Tr	ELEMENTOS DE PARCELA		Muros	<input type="checkbox"/> E <input type="checkbox"/> C
Reixas	<input type="checkbox"/> A <input type="checkbox"/> B <input type="checkbox"/> Tr	Muros	<input type="checkbox"/> E <input type="checkbox"/> C	Xardíns	<input type="checkbox"/> E <input type="checkbox"/> C
Cornixas	<input type="checkbox"/> A <input type="checkbox"/> B <input type="checkbox"/> Tr	Xardíns	<input type="checkbox"/> E <input type="checkbox"/> C	Outros	<input type="checkbox"/> E <input type="checkbox"/> C
Decoracións	<input type="checkbox"/> A <input type="checkbox"/> B <input type="checkbox"/> Tr	Outros	<input type="checkbox"/> E <input type="checkbox"/> C		
Antepellos	<input type="checkbox"/> A <input type="checkbox"/> B <input type="checkbox"/> Tr				
Cubrebaixantes	<input checked="" type="checkbox"/> A <input type="checkbox"/> B <input type="checkbox"/> Tr				
Chamadros	<input checked="" type="checkbox"/> A <input type="checkbox"/> B <input type="checkbox"/> Tr				
Escaparates	<input type="checkbox"/> A <input checked="" type="checkbox"/> B <input type="checkbox"/> Tr				
Rótulos	<input type="checkbox"/> A <input type="checkbox"/> B <input type="checkbox"/> Tr				
Esculturas	<input type="checkbox"/> A <input type="checkbox"/> B <input type="checkbox"/> Tr				
Relevos	<input type="checkbox"/> A <input type="checkbox"/> B <input type="checkbox"/> Tr				
Escudos	<input type="checkbox"/> A <input type="checkbox"/> B <input type="checkbox"/> Tr				
Cantería	<input type="checkbox"/> A <input type="checkbox"/> B <input type="checkbox"/> Tr				
Tornachoivas	<input type="checkbox"/> A <input type="checkbox"/> B <input type="checkbox"/> Tr				
Outros	<input type="checkbox"/> A <input type="checkbox"/> B <input checked="" type="checkbox"/> Tr				

REESTRUTURACIÓN <input type="checkbox"/> REELABORACIÓN DE ELEMENTOS AC Adecuación de cuberta <input type="checkbox"/> AA Adecuación de ático <input type="checkbox"/> TB Tratamento de baixo <input type="checkbox"/> TF Tratamento de fachada <input type="checkbox"/> TT Tratamento de traseira <input type="checkbox"/> TM Tratamento de medianeira <input type="checkbox"/> SE Supresión de elementos descontextualizados <input type="checkbox"/>	
AMPLIACIÓN DO EDIFICIO PE Planta engadida <input type="checkbox"/> PEG Planta engadida con galería <input type="checkbox"/> AF Ampliación do fondo <input type="checkbox"/> A Adición de altura <input type="checkbox"/>	

BAIXO COMERCIAL <input type="checkbox"/> E <input type="checkbox"/> C	
E: Catalogación excepcional C: Catalogación común	

OBSERVACIÓN	
Vivenda de catro eixes que responde á tipoloxía con soportais sobre columnas de cantería de granito e muros de carga de perpiaño e nas plantas superiores entramado pesado de madeira serrada con entrepanos de fábrica cerámica, na fachada traseira muros de carga de cantería de granito con entrepanos de cachotería de laxes de xisto enfuscada e pintada, outros acabados máis presentes na traseira son o enfuscado revocado de moiteiro de cal e o chapado de lousa ou enlousado. Salientan o escudo na fachada principal, o lintel plano e todos os elementos estruturais, e no interior escaleiras, pasamáns, lucernarios e a cuberta con bufarda enlousada.	



CONCELLO DE MONDOÑEDO

PLAN ESPECIAL DE PROTECCIÓN E REHABILITACIÓN DO CONXUNTO HISTÓRICO DE MONDOÑEDO. PE-1

CATALOGACIÓN DE UNIDADES EDIFICATORIAS E ELEMENTOS DE INTERESE



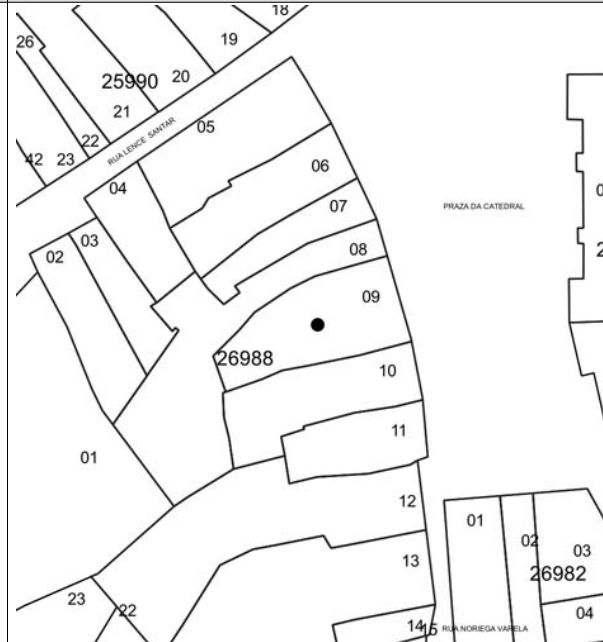
ALZADO




DOCUMENTACIÓN FOTOGRÁFICA

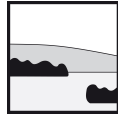


PLANTA



DOCUMENTACIÓN FOTOGRÁFICA





CONCELLO DE MONDOÑEDO

PLAN ESPECIAL DE PROTECCIÓN E REHABILITACIÓN DO CONXUNTO HISTÓRICO DE MONDOÑEDO. PE-1



CATALOGACIÓN DE UNIDADES EDIFICATORIAS E ELEMENTOS DE INTERESE

UNIDADE PARCELARIA 2698810 ENDEREZO OFICIAL PRAZA / DA CATEDRAL / 11
 COORD X 632465,1
 COORD Y 4809644,09

DATOS XERAIS			
ANTERIOR A 1960	<input type="checkbox"/> SI	NOVO	<input type="checkbox"/> NON
REHABILITADO	<input type="checkbox"/> SI		
RENOVADO	<input type="checkbox"/> NON		

CARACTERÍSTICAS BÁSICAS			
PARÁMETROS	OBRA EN EXECUCIÓN	NÚMERO DE PLANTAS S/R	FACHADAS
Superficie de parcela	Nova Planta	<input type="checkbox"/> NON	Número de fachadas a espazo público
Superficie de ocupación	Ampliación sobre existente	<input type="checkbox"/> NON	<input type="checkbox"/> 3
Superficie construída s/r	Reestruturación interior	<input type="checkbox"/> NON	Planta ático
	Rehabilitación	<input type="checkbox"/> NON	Aproveitamento baixocuberta
	Nº de novos locais	<input type="checkbox"/> 0	Edificio con soto
	Nº de novas vivendas	<input type="checkbox"/> 0	Edificio con semisoto
			<input type="checkbox"/> NON

TITULARIDADE E USOS		ESTADO E OCUPACIÓN DA PARCELA	
PROPIEDAD DO EDIFICIO	UNICA EN INDIVISO	ESTADO XERAL DA EDIFICACIÓN	B
USO RESIDENCIAL	<input checked="" type="checkbox"/>	USO NON RESIDENCIAL	<input type="checkbox"/>

DETERMINACIÓN DE PLANEAMENTO XERAL			
CLASIFICACIÓN DO SOLO	ORDENANZAS PLAN XERAL		
<input checked="" type="checkbox"/> Solo urbano consolidado	<input type="checkbox"/> U1. Contorno do Conxunto Histórico	<input type="checkbox"/> POL-4. Cuarteirón Vilaiba-Pumar	<input type="checkbox"/> R1. SRPO
<input type="checkbox"/> Solo urbano non consolidado	<input type="checkbox"/> U2. Vivenda unifamiliar intensiva	<input type="checkbox"/> PERI-1. Avenida Bos Aires	<input type="checkbox"/> R5. SRPIN
<input type="checkbox"/> Solo rústico	<input type="checkbox"/> U5. Extensión en cuarteirón pechado		<input type="checkbox"/> R6. SRPPP
	<input type="checkbox"/> U6. Extensión mixta		<input type="checkbox"/> R8. SRPP

DETERMINACIÓN DE CATÁLOGO		
CATALOGACIÓN UNITARIA	NIVEL DE PROTECCIÓN	ÁMBITO BIC
<input type="checkbox"/> 1 Monumentais	<input type="checkbox"/> 1 Integral	<input checked="" type="checkbox"/> Declaración BIC Conxunto Histórico
<input checked="" type="checkbox"/> 2 De excepcional significación arquitectónica, histórica e cultural	<input checked="" type="checkbox"/> 2 Estructural	<input type="checkbox"/> Zona de contorno BIC Conxunto Histórico
<input type="checkbox"/> 3 De características singulares e elevado valor arquitectónico	<input type="checkbox"/> 3 Estructural	<input type="checkbox"/> BIC individualizado
<input type="checkbox"/> 4 De características tipolóxicas e compositivas de significación arquitectónica	<input type="checkbox"/> 4 Ambiental	

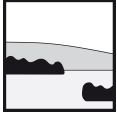
ZONIFICACIÓN ARQUEOLÓXICA	CUALIFICACIÓN ZONAL	
<input checked="" type="checkbox"/> ZONA A	<input checked="" type="checkbox"/> RI. Recinto intramuros	<input type="checkbox"/> LH. Lineais históricos periféricos
<input type="checkbox"/> ZONA B	<input type="checkbox"/> AU. Áreas urbanas históricas inmediatas	<input type="checkbox"/> R. Rueiros
		<input type="checkbox"/> BM. Barrio dos Muíños
		<input type="checkbox"/> EQ. Equipamentos

CATALOGACIÓN DE ELEMENTOS		ACTUACIONES PARTICULARES	
ELEMENTOS ESTRUCTURAIIS	ELEMENTOS DE CUBERTA	REESTRUTURACIÓN	REELABORACIÓN DE ELEMENTOS
Muros	Bufardas	<input type="checkbox"/>	AC Adecuación de cuberta
Columnas/Soportes	Pináculos	<input type="checkbox"/>	AA Adecuación de ático
Arcos	Picos	<input type="checkbox"/>	TB Tratamento de baixo
Vigas/Cimbros	Beirís	<input type="checkbox"/>	TF Tratamento de fachada
Forxados	Lucernarios	<input type="checkbox"/>	TT Tratamento de traseira
Outros	Outros	<input type="checkbox"/>	TM Tratamento de medianeira
		<input type="checkbox"/>	SE Supresión de elementos descontextualizados

ELEMENTOS DE FACHADA				ELEMENTOS INTERIORES	
Soportal	A	B	Tr	Portal	E
Pilastras /columnas	<input checked="" type="checkbox"/>	<input type="checkbox"/>	<input type="checkbox"/>	Escaleira	<input checked="" type="checkbox"/>
Galerías	<input checked="" type="checkbox"/>	<input type="checkbox"/>	<input type="checkbox"/>	Pasamáns	<input checked="" type="checkbox"/>
Miradoiros	<input type="checkbox"/>	<input type="checkbox"/>	<input type="checkbox"/>	Ascensor	<input type="checkbox"/>
Solainas	<input type="checkbox"/>	<input type="checkbox"/>	<input type="checkbox"/>	Pacios	<input type="checkbox"/>
Balcóns	<input type="checkbox"/>	<input checked="" type="checkbox"/>	<input type="checkbox"/>	Cambotas/Vertedoiros	<input checked="" type="checkbox"/>
Portas	<input type="checkbox"/>	<input checked="" type="checkbox"/>	<input type="checkbox"/>	Carpinterías	<input type="checkbox"/>
Ventás	<input type="checkbox"/>	<input type="checkbox"/>	<input checked="" type="checkbox"/>	Vidreiras	<input type="checkbox"/>
Ventás Baixo Beiril	<input type="checkbox"/>	<input type="checkbox"/>	<input type="checkbox"/>	Frescos	<input type="checkbox"/>
Ventás Balconeiros	<input type="checkbox"/>	<input checked="" type="checkbox"/>	<input checked="" type="checkbox"/>	Artesoados	<input type="checkbox"/>
Recercados	<input checked="" type="checkbox"/>	<input type="checkbox"/>	<input type="checkbox"/>	Solados	<input checked="" type="checkbox"/>
Impostas	<input type="checkbox"/>	<input type="checkbox"/>	<input type="checkbox"/>	Outros	<input type="checkbox"/>
Basas	<input checked="" type="checkbox"/>	<input type="checkbox"/>	<input type="checkbox"/>		
Ferraxes	<input type="checkbox"/>	<input type="checkbox"/>	<input checked="" type="checkbox"/>	ELEMENTOS DE PARCELA	
Reixas	<input type="checkbox"/>	<input checked="" type="checkbox"/>	<input type="checkbox"/>	Muros	<input type="checkbox"/>
Cornixas	<input checked="" type="checkbox"/>	<input type="checkbox"/>	<input type="checkbox"/>	Xardíns	<input type="checkbox"/>
Decoracións	<input type="checkbox"/>	<input type="checkbox"/>	<input type="checkbox"/>	Outros	<input type="checkbox"/>
Antepellos	<input type="checkbox"/>	<input type="checkbox"/>	<input type="checkbox"/>	PATIO	
Cubrebaixantes	<input type="checkbox"/>	<input checked="" type="checkbox"/>	<input type="checkbox"/>		
Chamadros	<input type="checkbox"/>	<input checked="" type="checkbox"/>	<input type="checkbox"/>		
Escaparates	<input type="checkbox"/>	<input checked="" type="checkbox"/>	<input type="checkbox"/>		
Rótulos	<input type="checkbox"/>	<input type="checkbox"/>	<input type="checkbox"/>		
Esculturas	<input type="checkbox"/>	<input type="checkbox"/>	<input type="checkbox"/>		
Relevos	<input type="checkbox"/>	<input type="checkbox"/>	<input type="checkbox"/>		
Escudos	<input type="checkbox"/>	<input type="checkbox"/>	<input type="checkbox"/>		
Cantería	<input type="checkbox"/>	<input checked="" type="checkbox"/>	<input type="checkbox"/>		
Tornachoivas	<input type="checkbox"/>	<input type="checkbox"/>	<input type="checkbox"/>		
Outros	<input type="checkbox"/>	<input checked="" type="checkbox"/>	<input type="checkbox"/>		

A UMBRAL DE VILAMOR
 B
 Tr

OBSERVACIÓN
Vivenda de tres eixes con soportais sobre columnas de cantería de granito, muros de planta baixa de cantería de granito, nas plantas superiores entramado pesado de madeira serrada con entrepanos de fábrica cerámica, na traseira dispón dunha solaina de madeira sobre muros de cachotería de laxes, con tres balcóns de pedra no primeiro andar e galería no seguinte andar. Na cuberta dispón enlousado, bufarda, picos, no interior salientan solados, escaleira, pasamáns, cambota píos e sellas.



CONCELLO DE MONDOÑEDO PLAN ESPECIAL DE PROTECCIÓN E REHABILITACIÓN DO CONXUNTO HISTÓRICO DE MONDOÑEDO. PE-1



CATALOGACIÓN DE UNIDADES EDIFICATORIAS E ELEMENTOS DE INTERESE

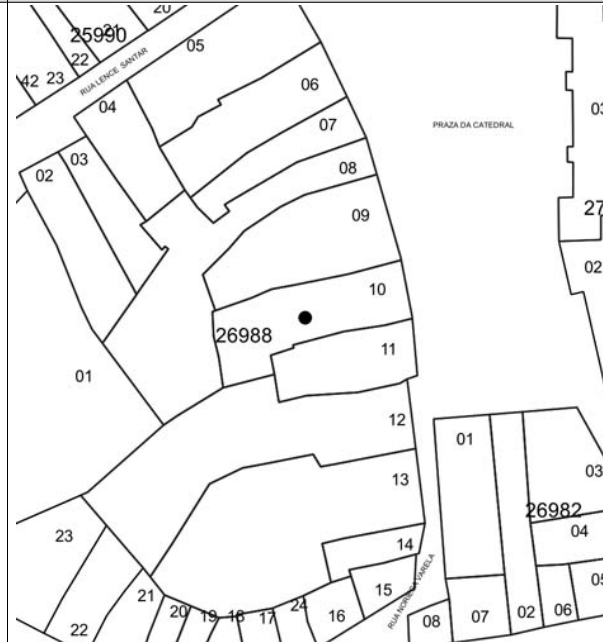
ALZADO



DOCUMENTACIÓN FOTOGRÁFICA



PLANTA



DOCUMENTACIÓN FOTOGRÁFICA





CONCELLO DE MONDOÑEDO

PLAN ESPECIAL DE PROTECCIÓN E REHABILITACIÓN DO CONXUNTO HISTÓRICO DE MONDOÑEDO. PE-1



CATALOGACIÓN DE UNIDADES EDIFICATORIAS E ELEMENTOS DE INTERESE

UNIDADE PARCELARIA 2698811 ENDEREZO OFICIAL PRAZA / DA CATEDRAL / 10
 COORD X 632466,62
 COORD Y 4809636,09

DATOS XERAIS

ANTERIOR A 1960 SI NOVO NON
 REHABILITADO NON
 RENOVADO NON

CARACTERÍSTICAS BÁSICAS

PARÁMETROS	OBRA EN EXECUCIÓN	FACHADAS
Superficie de parcela <input type="checkbox"/> 129 m ²	Nova Planta <input type="checkbox"/> NON	Número de fachadas a espazo público <input type="checkbox"/> 3
Superficie de ocupación <input type="checkbox"/> 112 m ²	Ampliación sobre existente <input type="checkbox"/> NON	Planta ático <input type="checkbox"/> SI
Superficie construída s/r <input type="checkbox"/> 384 m ²	Reestruturación interior <input type="checkbox"/> NON	Aproveitamento baixocuberta <input type="checkbox"/> NON
	Rehabilitación <input type="checkbox"/> NON	Edificio con soto <input type="checkbox"/> NON
	Nº de novos locais <input type="checkbox"/> 0	Edificio con semisoto <input type="checkbox"/> NON
	Nº de novas vivendas <input type="checkbox"/> 0	

TITULARIDADE E USOS ESTADO E OCUPACIÓN DA PARCELA

PROPIEDADE DO EDIFICIO UNICA PERSOA FISICA ESTADO XERAL DA EDIFICACIÓN B
 USO RESIDENCIAL USO NON RESIDENCIAL

DETERMINACIÓN DE PLANEAMENTO XERAL

CLASIFICACIÓN DO SOLO ORDENANZAS PLAN XERAL

Solo urbano consolidado U1. Contorno do Conxunto Histórico POL-4. Cuarteirón Vilaalba-Pumar R1. SRPO
 Solo urbano non consolidado U2. Vivenda unifamiliar intensiva PERI-1. Avenida Bos Aires R5. SRPIN
 Solo rústico U5. Extensión en cuarteirón pechado R6. SRPPX
 U6. Extensión mixta R8. SRPP

DETERMINACIÓN DE CATÁLOGO

CATALOGACIÓN UNITARIA NIVEL DE PROTECCIÓN ÁMBITO BIC

<input type="checkbox"/> 1 Monumentais	<input type="checkbox"/> 1 Integral	<input checked="" type="checkbox"/> Declaración BIC Conxunto Histórico
<input checked="" type="checkbox"/> 2 De excepcional significación arquitectónica, histórica e cultural	<input checked="" type="checkbox"/> 2 Estructural	<input type="checkbox"/> Zona de contorno BIC Conxunto Histórico
<input type="checkbox"/> 3 De características singulares e elevado valor arquitectónico	<input type="checkbox"/> 3 Estructural	<input type="checkbox"/> BIC individualizado
<input type="checkbox"/> 4 De características tipolóxicas e compositivas de significación arquitectónica	<input type="checkbox"/> 4 Ambiental	

ZONIFICACIÓN ARQUEOLÓXICA CUALIFICACIÓN ZONAL

ZONA A RI. Recinto intramuros LH. Lineais históricos periféricos BM. Barrio dos Muíños
 ZONA B AU. Áreas urbanas históricas inmediatas R. Rueiros EQ. Equipamentos

CATALOGACIÓN DE ELEMENTOS ACTUACIÓNS PARTICULARES

ELEMENTOS ESTRUTURAIIS ELEMENTOS DE CUBERTA REESTRUTURACIÓN

Muros <input type="checkbox"/> E <input type="checkbox"/> C	Bufardas <input type="checkbox"/> E <input type="checkbox"/> C	<input type="checkbox"/>
Columnas/Soportes <input checked="" type="checkbox"/> E <input type="checkbox"/> C	Pináculos <input type="checkbox"/> E <input type="checkbox"/> C	REELABORACIÓN DE ELEMENTOS
Arcos <input type="checkbox"/> E <input type="checkbox"/> C	Picos <input type="checkbox"/> E <input type="checkbox"/> C	AC Adecuación de cuberta <input type="checkbox"/>
Vigas/Cimbros <input checked="" type="checkbox"/> E <input type="checkbox"/> C	Beirís <input type="checkbox"/> E <input checked="" type="checkbox"/> C	AA Adecuación de ático <input type="checkbox"/>
Forxados <input type="checkbox"/> E <input type="checkbox"/> C	Lucernarios <input type="checkbox"/> E <input type="checkbox"/> C	TB Tratamento de baixo <input type="checkbox"/>
Outros <input type="checkbox"/> E <input type="checkbox"/> C	Outros <input type="checkbox"/> E <input type="checkbox"/> C	TF Tratamento de fachada <input type="checkbox"/>
		TT Tratamento de traseira <input type="checkbox"/>
		TM Tratamento de medianeira <input type="checkbox"/>
		SE Supresión de elementos descontextualizados <input type="checkbox"/>

ELEMENTOS DE FACHADA ELEMENTOS INTERIORES

Soportal <input checked="" type="checkbox"/> A <input type="checkbox"/> B <input type="checkbox"/> Tr	Portal <input type="checkbox"/> E <input type="checkbox"/> C	AMPLIACIÓN DO EDIFICIO	
Pilastras /columnas <input checked="" type="checkbox"/> A <input type="checkbox"/> B <input type="checkbox"/> Tr	Escaleira <input type="checkbox"/> E <input type="checkbox"/> C		PE Planta engadida <input type="checkbox"/>
Galerías <input type="checkbox"/> A <input type="checkbox"/> B <input type="checkbox"/> Tr	Pasamáns <input type="checkbox"/> E <input type="checkbox"/> C		PEG Planta engadida con galería <input type="checkbox"/>
Miradoiros <input type="checkbox"/> A <input type="checkbox"/> B <input type="checkbox"/> Tr	Ascensor <input type="checkbox"/> E <input type="checkbox"/> C		AF Ampliación do fondo <input type="checkbox"/>
Solainas <input type="checkbox"/> A <input type="checkbox"/> B <input type="checkbox"/> Tr	Pacios <input type="checkbox"/> E <input type="checkbox"/> C		A Adición de altura <input type="checkbox"/>
Balcóns <input type="checkbox"/> A <input type="checkbox"/> B <input type="checkbox"/> Tr	Cambotas/Vertedoiros <input type="checkbox"/> E <input type="checkbox"/> C		
Portas <input type="checkbox"/> A <input type="checkbox"/> B <input type="checkbox"/> Tr	Carpinterías <input type="checkbox"/> E <input type="checkbox"/> C		
Ventás <input type="checkbox"/> A <input type="checkbox"/> B <input type="checkbox"/> Tr	Vidreiras <input type="checkbox"/> E <input type="checkbox"/> C		
Ventás Baixo Beiril <input type="checkbox"/> A <input type="checkbox"/> B <input type="checkbox"/> Tr	Frescos <input type="checkbox"/> E <input type="checkbox"/> C		
Ventás Balconeiras <input checked="" type="checkbox"/> A <input type="checkbox"/> B <input type="checkbox"/> Tr	Artesoados <input type="checkbox"/> E <input type="checkbox"/> C		

ELEMENTOS DE PARCELA

Muros E C
 Xardíns E C
 Outros E C

BAIXO COMERCIAL E C

E: Catalogación excepcional C: Catalogación común

UMBRAL DE VILAMOR

OBSERVACIÓNS

A Antiga Casa da Alfóndega é hoxe unha vivenda de catro eixes que responde á tipoloxía con soportais sobre columnas de cantería de granito e muros de carga de perpiaño na planta baixa, nas plantas superiores entramado pesado de madeira serrada con entrepanos de fábrica cerámica, na fachada traseira muros de carga de cantería de granito con entrepanos de cachotería de laxes de xisto enfusada e pintada, o acabados presente na traseira enfusado e revocado de morteiro de cal e outra franxa cun chapado de lousa ou enlousado. Saliéntan os recercados de madeira o lintel plano e os piares de cantería granítica do soportal, no interior as escaleiras e o pasamáns, lucernarios e na cuberta o enlousado. A fachada lateral xerada polo recuamento da colindante así como a medianeira que a continúa presentan un acabado enlousado.

Requires inspección previa.

PLAN ESPECIAL DE PROTECCIÓN E REHABILITACIÓN

CONCELLO DE MONDOÑEDO

OFICINA DE PLANEAMIENTO, S.A. 711 de 1096 DOCUMENTO PARA APROBACION INICIAL.NOVEMBRO 2022



CONCELLO DE MONDOÑEDO PLAN ESPECIAL DE PROTECCIÓN E REHABILITACIÓN DO CONXUNTO HISTÓRICO DE MONDOÑEDO. PE-1



CATALOGACIÓN DE UNIDADES EDIFICATORIAS E ELEMENTOS DE INTERESE

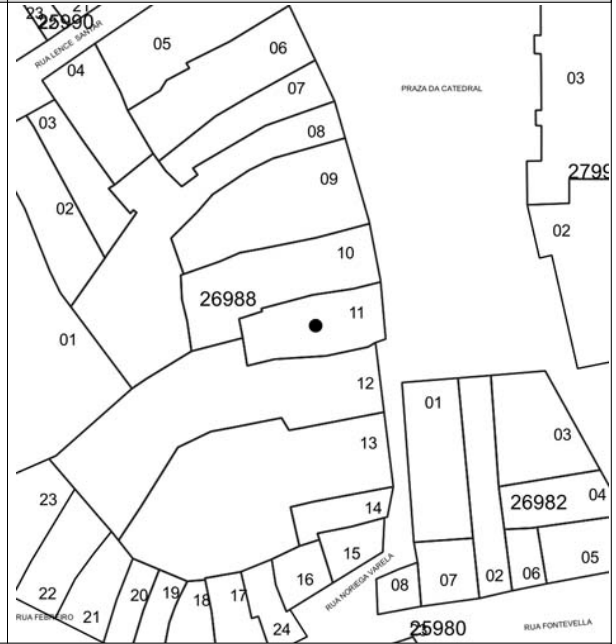
ALZADO



DOCUMENTACIÓN FOTOGRÁFICA

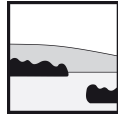


PLANTA



DOCUMENTACIÓN FOTOGRÁFICA





CONCELLO DE MONDOÑEDO

PLAN ESPECIAL DE PROTECCIÓN E REHABILITACIÓN DO CONXUNTO HISTÓRICO DE MONDOÑEDO. PE-1



CATALOGACIÓN DE UNIDADES EDIFICATORIAS E ELEMENTOS DE INTERESE

UNIDADE PARCELARIA 2698812 ENDEREZO OFICIAL PRAZA / DA CATEDRAL / 9
 COORD X 632467,73
 COORD Y 4809626,63

DATOS XERAIS			
ANTERIOR A 1960	<input type="checkbox"/> SI	NOVO	<input type="checkbox"/> NON
REHABILITADO	<input type="checkbox"/> NON		
RENOVADO	<input type="checkbox"/> NON		

CARACTERÍSTICAS BÁSICAS			
PARÁMETROS	OBRA EN EXECUCIÓN	NÚMERO DE PLANTAS S/R	FACHADAS
Superficie de parcela	Nova Planta	<input type="checkbox"/> NON	Número de fachadas a espazo público
Superficie de ocupación	Ampliación sobre existente	<input type="checkbox"/> NON	<input type="checkbox"/> 3
Superficie construída s/r	Reestruturación interior	<input type="checkbox"/> NON	Planta ático
	Rehabilitación	<input type="checkbox"/> NON	Aproveitamento baixocuberta
	Nº de novos locais	<input type="checkbox"/> 0	Edificio con soto
	Nº de novas vivendas	<input type="checkbox"/> 0	Edificio con semisoto
			<input type="checkbox"/> NON

TITULARIDADE E USOS	ESTADO E OCUPACIÓN DA PARCELA
PROPIEDAD DO EDIFICIO UNICA EN INDIVISO	ESTADO XERAL DA EDIFICACIÓN R
USO RESIDENCIAL <input checked="" type="checkbox"/>	USO NON RESIDENCIAL <input type="checkbox"/>

DETERMINACIÓN DE PLANEAMENTO XERAL			
CLASIFICACIÓN DO SOLO	ORDENANZAS PLAN XERAL		
<input checked="" type="checkbox"/> Solo urbano consolidado	<input type="checkbox"/> U1. Contorno do Conxunto Histórico	<input type="checkbox"/> POL-4. Cuarteirón Vilaiba-Pumar	<input type="checkbox"/> R1. SRPO
<input type="checkbox"/> Solo urbano non consolidado	<input type="checkbox"/> U2. Vivenda unifamiliar intensiva	<input type="checkbox"/> PERI-1. Avenida Bos Aires	<input type="checkbox"/> R5. SRPIN
<input type="checkbox"/> Solo rústico	<input type="checkbox"/> U5. Extensión en cuarteirón pechado		<input type="checkbox"/> R6. SRPPX
	<input type="checkbox"/> U6. Extensión mixta		<input type="checkbox"/> R8. SRPP

DETERMINACIÓN DE CATÁLOGO			
CATALOGACIÓN UNITARIA	NIVEL DE PROTECCIÓN	ÁMBITO BIC	
<input type="checkbox"/> 1 Monumentais	<input type="checkbox"/> 1 Integral	<input checked="" type="checkbox"/> Declaración BIC Conxunto Histórico	
<input checked="" type="checkbox"/> 2 De excepcional significación arquitectónica, histórica e cultural	<input checked="" type="checkbox"/> 2 Estructural	<input type="checkbox"/> Zona de contorno BIC Conxunto Histórico	
<input type="checkbox"/> 3 De características singulares e elevado valor arquitectónico	<input type="checkbox"/> 3 Estructural	<input type="checkbox"/> BIC individualizado	
<input type="checkbox"/> 4 De características tipolóxicas e compositivas de significación arquitectónica	<input type="checkbox"/> 4 Ambiental		

ZONIFICACIÓN ARQUEOLÓXICA	CUALIFICACIÓN ZONAL		
<input checked="" type="checkbox"/> ZONA A	<input checked="" type="checkbox"/> RI. Recinto intramuros	<input type="checkbox"/> LH. Lineais históricos periféricos	<input type="checkbox"/> BM. Barrio dos Muíños
<input type="checkbox"/> ZONA B	<input type="checkbox"/> AU. Áreas urbanas históricas inmediatas	<input type="checkbox"/> R. Rueiros	<input type="checkbox"/> EQ. Equipamentos

CATALOGACIÓN DE ELEMENTOS		ACTUACIÓN PARTICULARES	
ELEMENTOS ESTRUTURAIS	ELEMENTOS DE CUBERTA	REESTRUTURACIÓN	<input type="checkbox"/>
Muros <input type="checkbox"/> E <input checked="" type="checkbox"/> C	Bufardas <input type="checkbox"/> E <input type="checkbox"/> C	REELABORACIÓN DE ELEMENTOS	
Columnas/Soportes <input type="checkbox"/> E <input checked="" type="checkbox"/> C	Pináculos <input type="checkbox"/> E <input type="checkbox"/> C	AC Adecuación de cuberta	<input type="checkbox"/>
Arcos <input type="checkbox"/> E <input type="checkbox"/> C	Picos <input type="checkbox"/> E <input type="checkbox"/> C	AA Adecuación de ático	<input type="checkbox"/>
Vigas/Cimbros <input type="checkbox"/> E <input checked="" type="checkbox"/> C	Beirís <input type="checkbox"/> E <input checked="" type="checkbox"/> C	TB Tratamento de baixo	<input type="checkbox"/>
Forxados <input type="checkbox"/> E <input checked="" type="checkbox"/> C	Lucernarios <input checked="" type="checkbox"/> E <input type="checkbox"/> C	TF Tratamento de fachada	<input type="checkbox"/>
Outros <input type="checkbox"/> E <input type="checkbox"/> C	Outros <input type="checkbox"/> E <input type="checkbox"/> C	TT Tratamento de traseira	<input type="checkbox"/>
		TM Tratamento de medianeira	<input type="checkbox"/>
		SE Supresión de elementos descontextualizados	<input type="checkbox"/>

ELEMENTOS DE FACHADA				ELEMENTOS INTERIORES	
Soportal	A	B	Tr	Portal	E <input type="checkbox"/> C <input type="checkbox"/>
Pilastras /columnas	<input type="checkbox"/> E <input checked="" type="checkbox"/> C	<input type="checkbox"/> E <input type="checkbox"/> C	<input type="checkbox"/> E <input type="checkbox"/> C	Escaleira	<input type="checkbox"/> E <input checked="" type="checkbox"/> C
Galerías	<input type="checkbox"/> E <input type="checkbox"/> C	<input type="checkbox"/> E <input type="checkbox"/> C	<input type="checkbox"/> E <input checked="" type="checkbox"/> C	Pasamáns	<input type="checkbox"/> E <input checked="" type="checkbox"/> C
Miradoiros	<input type="checkbox"/> E <input type="checkbox"/> C	<input type="checkbox"/> E <input type="checkbox"/> C	<input type="checkbox"/> E <input type="checkbox"/> C	Ascensor	<input type="checkbox"/> E <input type="checkbox"/> C
Solainas	<input type="checkbox"/> E <input type="checkbox"/> C	<input type="checkbox"/> E <input type="checkbox"/> C	<input type="checkbox"/> E <input type="checkbox"/> C	Patios	<input type="checkbox"/> E <input type="checkbox"/> C
Balcóns	<input type="checkbox"/> E <input type="checkbox"/> C	<input type="checkbox"/> E <input type="checkbox"/> C	<input type="checkbox"/> E <input type="checkbox"/> C	Cambotas/Vertedoiros	<input type="checkbox"/> E <input type="checkbox"/> C
Portas	<input type="checkbox"/> E <input checked="" type="checkbox"/> C	<input type="checkbox"/> E <input type="checkbox"/> C	<input type="checkbox"/> E <input checked="" type="checkbox"/> C	Carpinterías	<input type="checkbox"/> E <input checked="" type="checkbox"/> C
Ventás	<input type="checkbox"/> E <input checked="" type="checkbox"/> C	<input type="checkbox"/> E <input type="checkbox"/> C	<input type="checkbox"/> E <input checked="" type="checkbox"/> C	Vidreiras	<input type="checkbox"/> E <input type="checkbox"/> C
Ventás Baixo Beiril	<input type="checkbox"/> E <input type="checkbox"/> C	<input type="checkbox"/> E <input type="checkbox"/> C	<input type="checkbox"/> E <input type="checkbox"/> C	Frescos	<input type="checkbox"/> E <input type="checkbox"/> C
Ventás Balconeiros	<input type="checkbox"/> E <input type="checkbox"/> C	<input type="checkbox"/> E <input type="checkbox"/> C	<input type="checkbox"/> E <input checked="" type="checkbox"/> C	Artesoados	<input type="checkbox"/> E <input checked="" type="checkbox"/> C
Recercados	<input type="checkbox"/> E <input type="checkbox"/> C	<input type="checkbox"/> E <input type="checkbox"/> C	<input type="checkbox"/> E <input type="checkbox"/> C	Solados	<input checked="" type="checkbox"/> E <input checked="" type="checkbox"/> C
Impostas	<input type="checkbox"/> E <input checked="" type="checkbox"/> C	<input type="checkbox"/> E <input type="checkbox"/> C	<input type="checkbox"/> E <input type="checkbox"/> C	Outros	<input type="checkbox"/> E <input type="checkbox"/> C
Basas	<input type="checkbox"/> E <input type="checkbox"/> C	<input type="checkbox"/> E <input type="checkbox"/> C	<input type="checkbox"/> E <input type="checkbox"/> C		
Ferraxes	<input type="checkbox"/> E <input type="checkbox"/> C	<input type="checkbox"/> E <input type="checkbox"/> C	<input type="checkbox"/> E <input type="checkbox"/> C		
Reixas	<input type="checkbox"/> E <input type="checkbox"/> C	<input type="checkbox"/> E <input type="checkbox"/> C	<input type="checkbox"/> E <input type="checkbox"/> C		
Cornixas	<input type="checkbox"/> E <input checked="" type="checkbox"/> C	<input type="checkbox"/> E <input type="checkbox"/> C	<input type="checkbox"/> E <input checked="" type="checkbox"/> C		
Decoracións	<input type="checkbox"/> E <input type="checkbox"/> C	<input type="checkbox"/> E <input type="checkbox"/> C	<input type="checkbox"/> E <input type="checkbox"/> C		
Antepellos	<input type="checkbox"/> E <input type="checkbox"/> C	<input type="checkbox"/> E <input type="checkbox"/> C	<input type="checkbox"/> E <input type="checkbox"/> C		
Cubrebaixantes	<input type="checkbox"/> E <input type="checkbox"/> C	<input type="checkbox"/> E <input type="checkbox"/> C	<input type="checkbox"/> E <input type="checkbox"/> C		
Chamadotes	<input type="checkbox"/> E <input type="checkbox"/> C	<input type="checkbox"/> E <input type="checkbox"/> C	<input type="checkbox"/> E <input type="checkbox"/> C		
Escaparates	<input type="checkbox"/> E <input type="checkbox"/> C	<input type="checkbox"/> E <input type="checkbox"/> C	<input type="checkbox"/> E <input type="checkbox"/> C		
Rótulos	<input type="checkbox"/> E <input type="checkbox"/> C	<input type="checkbox"/> E <input type="checkbox"/> C	<input type="checkbox"/> E <input type="checkbox"/> C		
Esculturas	<input type="checkbox"/> E <input type="checkbox"/> C	<input type="checkbox"/> E <input type="checkbox"/> C	<input type="checkbox"/> E <input type="checkbox"/> C		
Relevos	<input type="checkbox"/> E <input type="checkbox"/> C	<input type="checkbox"/> E <input type="checkbox"/> C	<input type="checkbox"/> E <input type="checkbox"/> C		
Escudos	<input type="checkbox"/> E <input type="checkbox"/> C	<input type="checkbox"/> E <input type="checkbox"/> C	<input type="checkbox"/> E <input type="checkbox"/> C		
Cantería	<input type="checkbox"/> E <input checked="" type="checkbox"/> C	<input type="checkbox"/> E <input type="checkbox"/> C	<input type="checkbox"/> E <input type="checkbox"/> C		
Tornachoivas	<input type="checkbox"/> E <input type="checkbox"/> C	<input type="checkbox"/> E <input type="checkbox"/> C	<input type="checkbox"/> E <input type="checkbox"/> C		
Outros	<input type="checkbox"/> E <input checked="" type="checkbox"/> C	<input type="checkbox"/> E <input type="checkbox"/> C	<input type="checkbox"/> E <input type="checkbox"/> C		

A UMBRAL DE VILAMOR
 B
 Tr

OBSERVACIÓN
 Vivenda de catro eixes que responde á tipoloxía de muros de cachotaría en entramado de madeira pesada no andar superior. Salientan: os pilares de sección cadrada de granito d fachada, a traseira de cachotaría de laxes enfuscada e pintada con solaina no primeiro andar que remata no superior cunha galería, o lucernario da cuberta de lousa con beiril de canzorros de madeira e os muros de peche da horta-xardín con patín de acceso exterior na traseira.



CONCELLO DE MONDOÑEDO

PLAN ESPECIAL DE PROTECCIÓN E REHABILITACIÓN DO CONXUNTO HISTÓRICO DE MONDOÑEDO. PE-1

CATALOGACIÓN DE UNIDADES EDIFICATORIAS E ELEMENTOS DE INTERESE



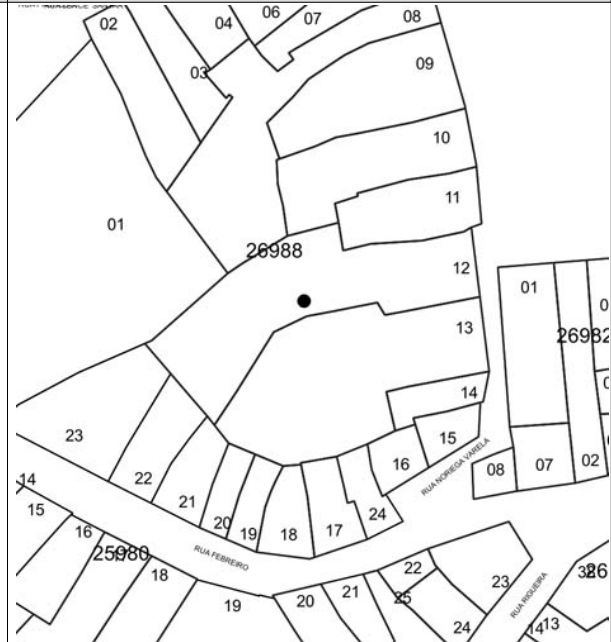
ALZADO



DOCUMENTACIÓN FOTOGRÁFICA

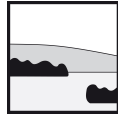


PLANTA



DOCUMENTACIÓN FOTOGRÁFICA





CONCELLO DE MONDOÑEDO

PLAN ESPECIAL DE PROTECCIÓN E REHABILITACIÓN DO CONXUNTO HISTÓRICO DE MONDOÑEDO. PE-1



CATALOGACIÓN DE UNIDADES EDIFICATORIAS E ELEMENTOS DE INTERESE

UNIDADE PARCELARIA 2698813 ENDEREZO OFICIAL RUA / NORIEGA VARELA / 2
 COORD X 632468,16
 COORD Y 4809618,63

DATOS XERAIS			
ANTERIOR A 1960	<input type="checkbox"/> SI <input checked="" type="checkbox"/> NO	NOVO	<input type="checkbox"/> SI <input checked="" type="checkbox"/> NON
REHABILITADO	<input type="checkbox"/> SI <input checked="" type="checkbox"/> NON		
RENOVADO	<input type="checkbox"/> SI <input checked="" type="checkbox"/> NON		

CARACTERÍSTICAS BÁSICAS			
PARÁMETROS		OBRA EN EXECUCIÓN	FACHADAS
Superficie de parcela	525 m ²	Nova Planta <input type="checkbox"/> NON <input checked="" type="checkbox"/>	NÚMERO DE PLANTAS S/R <input type="checkbox"/> 1 <input checked="" type="checkbox"/> 3
Superficie de ocupación	141 m ²	Ampliación sobre existente <input type="checkbox"/> NON <input checked="" type="checkbox"/>	Planta ático <input type="checkbox"/> SI <input checked="" type="checkbox"/>
Superficie construída s/r	826 m ²	Reestruturación interior <input type="checkbox"/> NON <input checked="" type="checkbox"/>	Aproveitamento baixocuberta <input type="checkbox"/> NON <input checked="" type="checkbox"/>
		Rehabilitación <input type="checkbox"/> NON <input checked="" type="checkbox"/>	Edificio con soto <input type="checkbox"/> NON <input checked="" type="checkbox"/>
		Nº de novos locais <input type="checkbox"/> 0 <input checked="" type="checkbox"/>	Edificio con semisoto <input type="checkbox"/> NON <input checked="" type="checkbox"/>
		Nº de novas vivendas <input type="checkbox"/> 0 <input checked="" type="checkbox"/>	

TITULARIDADE E USOS		ESTADO E OCUPACIÓN DA PARCELA	
PROPIEDAD DO EDIFICIO	UNICA PERSOA FISICA	ESTADO XERAL DA EDIFICACIÓN	B
USO RESIDENCIAL	<input checked="" type="checkbox"/>	USO NON RESIDENCIAL	<input type="checkbox"/>

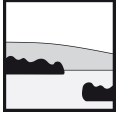
DETERMINACIÓN DE PLANEAMENTO XERAL			
CLASIFICACIÓN DO SOLO		ORDENANZAS PLAN XERAL	
<input checked="" type="checkbox"/> Solo urbano consolidado	<input type="checkbox"/> Solo urbano non consolidado	<input type="checkbox"/> U1. Contorno do Conxunto Histórico	<input type="checkbox"/> POL-4. Cuarteirón Vilaiba-Pumar
<input type="checkbox"/> Solo urbano non consolidado	<input type="checkbox"/> Solo rústico	<input type="checkbox"/> U2. Vivenda unifamiliar intensiva	<input type="checkbox"/> PERI-1. Avenida Bos Aires
		<input type="checkbox"/> U5. Extensión en cuarteirón pechado	<input type="checkbox"/> R1. SRPO
		<input type="checkbox"/> U6. Extensión mixta	<input type="checkbox"/> R5. SRPIN
			<input type="checkbox"/> R6. SRPPX
			<input type="checkbox"/> R8. SRPP

DETERMINACIÓN DE CATÁLOGO			
CATALOGACIÓN UNITARIA		NIVEL DE PROTECCIÓN	ÁMBITO BIC
<input type="checkbox"/> 1 Monumentais	<input type="checkbox"/> 2 De excepcional significación arquitectónica, histórica e cultural	<input type="checkbox"/> 1 Integral	<input checked="" type="checkbox"/> Declaración BIC Conxunto Histórico
<input checked="" type="checkbox"/> 3 De características singulares e elevado valor arquitectónico	<input type="checkbox"/> 4 De características tipolóxicas e compositivas de significación arquitectónica	<input type="checkbox"/> 2 Estructural	<input type="checkbox"/> Zona de contorno BIC Conxunto Histórico
		<input checked="" type="checkbox"/> 3 Estructural	<input type="checkbox"/> BIC individualizado
		<input type="checkbox"/> 4 Ambiental	

ZONIFICACIÓN ARQUEOLÓXICA		CUALIFICACIÓN ZONAL	
<input checked="" type="checkbox"/> ZONA A	<input type="checkbox"/> ZONA B	<input checked="" type="checkbox"/> RI. Recinto intramuros	<input type="checkbox"/> LH. Lineais históricos periféricos
		<input type="checkbox"/> AU. Áreas urbanas históricas inmediatas	<input type="checkbox"/> R. Rueiros
			<input type="checkbox"/> BM. Barrio dos Muíños
			<input type="checkbox"/> EQ. Equipamentos

CATALOGACIÓN DE ELEMENTOS				ACTUACIÓN PARTICULARES	
ELEMENTOS ESTRUTURAIIS		ELEMENTOS DE CUBERTA		REESTRUTURACIÓN	
Muros	<input type="checkbox"/> E <input checked="" type="checkbox"/> C	Bufardas	<input type="checkbox"/> E <input type="checkbox"/> C	<input type="checkbox"/>	
Columnas/Soportes	<input type="checkbox"/> E <input type="checkbox"/> C	Pináculos	<input type="checkbox"/> E <input type="checkbox"/> C	REELABORACIÓN DE ELEMENTOS	
Arcos	<input type="checkbox"/> E <input type="checkbox"/> C	Picos	<input type="checkbox"/> E <input type="checkbox"/> C	AC Adecuación de cuberta	<input type="checkbox"/>
Vigas/Cimbros	<input type="checkbox"/> E <input checked="" type="checkbox"/> C	Beirís	<input type="checkbox"/> E <input type="checkbox"/> C	AA Adecuación de ático	<input type="checkbox"/>
Forxados	<input type="checkbox"/> E <input checked="" type="checkbox"/> C	Lucernarios	<input type="checkbox"/> E <input type="checkbox"/> C	TB Tratamento de baixo	<input type="checkbox"/>
Outros	<input type="checkbox"/> E <input type="checkbox"/> C	Outros	<input type="checkbox"/> E <input type="checkbox"/> C	TF Tratamento de fachada	<input type="checkbox"/>
ELEMENTOS DE FACHADA		ELEMENTOS INTERIORES		TT Tratamento de traseira	<input type="checkbox"/>
Soportal	<input type="checkbox"/> A <input type="checkbox"/> B <input type="checkbox"/> Tr	Portal	<input type="checkbox"/> E <input checked="" type="checkbox"/> C	TM Tratamento de medianeira	<input type="checkbox"/>
Pilastras /columnas	<input type="checkbox"/> A <input type="checkbox"/> B <input type="checkbox"/> Tr	Escalera	<input type="checkbox"/> E <input checked="" type="checkbox"/> C	SE Supresión de elementos descontextualizados	<input type="checkbox"/>
Galerías	<input type="checkbox"/> A <input type="checkbox"/> B <input type="checkbox"/> Tr	Pasamáns	<input type="checkbox"/> E <input checked="" type="checkbox"/> C	AMPLIACIÓN DO EDIFICIO	
Miradoiros	<input type="checkbox"/> A <input type="checkbox"/> B <input type="checkbox"/> Tr	Ascensor	<input type="checkbox"/> E <input type="checkbox"/> C	PE Planta engadida	<input type="checkbox"/>
Solainas	<input type="checkbox"/> A <input type="checkbox"/> B <input type="checkbox"/> Tr	Pacios	<input type="checkbox"/> E <input checked="" type="checkbox"/> C	PEG Planta engadida con galería	<input type="checkbox"/>
Balcóns	<input checked="" type="checkbox"/> A <input type="checkbox"/> B <input type="checkbox"/> Tr	Cambotas/Vertedoiros	<input type="checkbox"/> E <input type="checkbox"/> C	AF Ampliación do fondo	<input type="checkbox"/>
Portas	<input type="checkbox"/> A <input checked="" type="checkbox"/> B <input type="checkbox"/> Tr	Carpinterías	<input type="checkbox"/> E <input checked="" type="checkbox"/> C	A Adición de altura	<input type="checkbox"/>
Ventás	<input type="checkbox"/> A <input type="checkbox"/> B <input type="checkbox"/> Tr	Vidreiras	<input type="checkbox"/> E <input type="checkbox"/> C		
Ventás Baixo Beiril	<input type="checkbox"/> A <input type="checkbox"/> B <input type="checkbox"/> Tr	Frescos	<input type="checkbox"/> E <input type="checkbox"/> C		
Ventás Balconeiras	<input type="checkbox"/> A <input type="checkbox"/> B <input type="checkbox"/> Tr	Artesoados	<input type="checkbox"/> E <input type="checkbox"/> C		
Recercados	<input type="checkbox"/> A <input type="checkbox"/> B <input type="checkbox"/> Tr	Solados	<input type="checkbox"/> E <input checked="" type="checkbox"/> C		
Impostas	<input type="checkbox"/> A <input type="checkbox"/> B <input type="checkbox"/> Tr	Outros	<input type="checkbox"/> E <input type="checkbox"/> C		
Basas	<input type="checkbox"/> A <input type="checkbox"/> B <input type="checkbox"/> Tr	ELEMENTOS DE PARCELA			
Ferraxes	<input type="checkbox"/> A <input type="checkbox"/> B <input type="checkbox"/> Tr	Muros	<input type="checkbox"/> E <input checked="" type="checkbox"/> C		
Reixas	<input type="checkbox"/> A <input checked="" type="checkbox"/> B <input type="checkbox"/> Tr	Xardíns	<input type="checkbox"/> E <input checked="" type="checkbox"/> C		
Cornixas	<input checked="" type="checkbox"/> A <input type="checkbox"/> B <input type="checkbox"/> Tr	Outros	<input type="checkbox"/> E <input type="checkbox"/> C		
Decoracións	<input type="checkbox"/> A <input type="checkbox"/> B <input type="checkbox"/> Tr				
Antepellos	<input type="checkbox"/> A <input type="checkbox"/> B <input type="checkbox"/> Tr				
Cubrebaixantes	<input type="checkbox"/> A <input type="checkbox"/> B <input type="checkbox"/> Tr				
Chamadores	<input checked="" type="checkbox"/> A <input type="checkbox"/> B <input type="checkbox"/> Tr				
Escaparates	<input type="checkbox"/> A <input type="checkbox"/> B <input type="checkbox"/> Tr				
Rótulos	<input type="checkbox"/> A <input type="checkbox"/> B <input type="checkbox"/> Tr				
Esculturas	<input type="checkbox"/> A <input type="checkbox"/> B <input type="checkbox"/> Tr				
Relevos	<input type="checkbox"/> A <input type="checkbox"/> B <input type="checkbox"/> Tr				
Escudos	<input type="checkbox"/> A <input type="checkbox"/> B <input type="checkbox"/> Tr				
Cantería	<input type="checkbox"/> A <input type="checkbox"/> B <input type="checkbox"/> Tr				
Tornachoivas	<input type="checkbox"/> A <input type="checkbox"/> B <input type="checkbox"/> Tr				
Outros	<input type="checkbox"/> A <input checked="" type="checkbox"/> B <input type="checkbox"/> Tr				
A UMBRAL DE VILAMOR					
B					
Tr					

OBSERVACIÓN	



CONCELLO DE MONDOÑEDO
**PLAN ESPECIAL DE PROTECCIÓN E REHABILITACIÓN DO
CONXUNTO HISTÓRICO DE MONDOÑEDO. PE-1**
CATALOGACIÓN DE UNIDADES EDIFICATORIAS E ELEMENTOS DE INTERESE



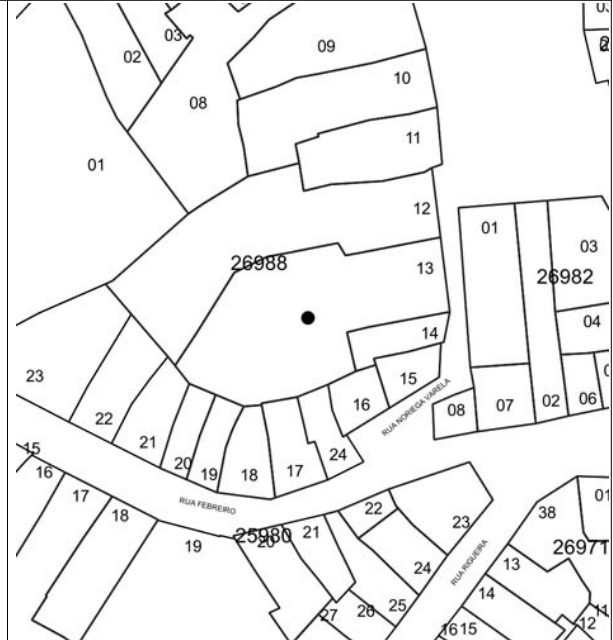
ALZADO



DOCUMENTACIÓN FOTOGRÁFICA

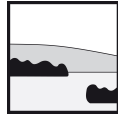


PLANTA



DOCUMENTACIÓN FOTOGRÁFICA





CONCELLO DE MONDOÑEDO

PLAN ESPECIAL DE PROTECCIÓN E REHABILITACIÓN DO CONXUNTO HISTÓRICO DE MONDOÑEDO. PE-1



CATALOGACIÓN DE UNIDADES EDIFICATORIAS E ELEMENTOS DE INTERESE

UNIDADE PARCELARIA 2698814 ENDEREZO OFICIAL RUA / NORIEGA VARELA / 4
 COORD X 632468,8
 COORD Y 4809609,94

DATOS XERAIS			
ANTERIOR A 1960	<input type="checkbox"/> SI <input checked="" type="checkbox"/> NO	NOVO	<input type="checkbox"/> SI <input checked="" type="checkbox"/> NON
REHABILITADO	<input type="checkbox"/> SI <input checked="" type="checkbox"/> NON		
RENOVADO	<input type="checkbox"/> SI <input checked="" type="checkbox"/> NON		

CARACTERÍSTICAS BÁSICAS			
PARÁMETROS		OBRA EN EXECUCIÓN	FACHADAS
Superficie de parcela	57 m ²	Nova Planta	<input type="checkbox"/> SI <input checked="" type="checkbox"/> NON
Superficie de ocupación	57 m ²	Ampliación sobre existente	<input type="checkbox"/> SI <input checked="" type="checkbox"/> NON
Superficie construída s/r	104 m ²	Reestruturación interior	<input type="checkbox"/> SI <input checked="" type="checkbox"/> NON
		Rehabilitación	<input type="checkbox"/> SI <input checked="" type="checkbox"/> NON
		Nº de novos locais	0
		Nº de novas vivendas	0
		NÚMERO DE PLANTAS S/R	2
		Planta ático	<input type="checkbox"/> SI <input checked="" type="checkbox"/> NON
		Aproveitamento baixocuberta	<input type="checkbox"/> SI <input checked="" type="checkbox"/> NON
		Edificio con soto	<input type="checkbox"/> SI <input checked="" type="checkbox"/> NON
		Edificio con semisoto	<input type="checkbox"/> SI <input checked="" type="checkbox"/> NON
		Número de fachadas a espazo público	1

TITULARIDADE E USOS		ESTADO E OCUPACIÓN DA PARCELA	
PROPIEDAD DO EDIFICIO	UNICA PERSOA FISICA	ESTADO XERAL DA EDIFICACIÓN	B
USO RESIDENCIAL	<input checked="" type="checkbox"/> SI <input type="checkbox"/> NON	USO NON RESIDENCIAL	<input type="checkbox"/> SI <input checked="" type="checkbox"/> NON

DETERMINACIÓN DE PLANEAMENTO XERAL			
CLASIFICACIÓN DO SOLO		ORDENANZAS PLAN XERAL	
<input checked="" type="checkbox"/> Solo urbano consolidado	<input type="checkbox"/> Solo urbano non consolidado	<input type="checkbox"/> U1. Contorno do Conxunto Histórico	<input type="checkbox"/> POL-4. Cuarteirón Vilaiba-Pumar
<input type="checkbox"/> Solo rústico		<input type="checkbox"/> U2. Vivenda unifamiliar intensiva	<input type="checkbox"/> PERI-1. Avenida Bos Aires
		<input type="checkbox"/> U5. Extensión en cuarteirón pechado	<input type="checkbox"/> R1. SRPO
		<input type="checkbox"/> U6. Extensión mixta	<input type="checkbox"/> R5. SRPIN
			<input type="checkbox"/> R6. SRPPX
			<input type="checkbox"/> R8. SRPP

DETERMINACIÓN DE CATÁLOGO		
CATALOGACIÓN UNITARIA	NIVEL DE PROTECCIÓN	ÁMBITO BIC
<input type="checkbox"/> 1 Monumentais	<input type="checkbox"/> 1 Integral	<input checked="" type="checkbox"/> Declaración BIC Conxunto Histórico
<input type="checkbox"/> 2 De excepcional significación arquitectónica, histórica e cultural	<input type="checkbox"/> 2 Estructural	<input type="checkbox"/> Zona de contorno BIC Conxunto Histórico
<input type="checkbox"/> 3 De características singulares e elevado valor arquitectónico	<input type="checkbox"/> 3 Estructural	<input type="checkbox"/> BIC individualizado
<input checked="" type="checkbox"/> 4 De características tipolóxicas e compositivas de significación arquitectónica	<input checked="" type="checkbox"/> 4 Ambiental	

ZONIFICACIÓN ARQUEOLÓXICA	CUALIFICACIÓN ZONAL	
<input checked="" type="checkbox"/> ZONA A	<input checked="" type="checkbox"/> RI. Recinto intramuros	<input type="checkbox"/> LH. Lineais históricos periféricos
<input type="checkbox"/> ZONA B	<input type="checkbox"/> AU. Áreas urbanas históricas inmediatas	<input type="checkbox"/> R. Rueiros
		<input type="checkbox"/> BM. Barrio dos Muíños
		<input type="checkbox"/> EQ. Equipamentos

CATALOGACIÓN DE ELEMENTOS				ACTUACIÓN PARTICULARES	
ELEMENTOS ESTRUTURAIIS		ELEMENTOS DE CUBERTA		REESTRUTURACIÓN	
Muros	<input type="checkbox"/> E <input type="checkbox"/> C	Bufardas	<input type="checkbox"/> E <input type="checkbox"/> C	<input type="checkbox"/>	
Columnas/Soportes	<input type="checkbox"/> E <input type="checkbox"/> C	Pináculos	<input type="checkbox"/> E <input type="checkbox"/> C	REELABORACIÓN DE ELEMENTOS	
Arcos	<input type="checkbox"/> E <input type="checkbox"/> C	Picos	<input type="checkbox"/> E <input type="checkbox"/> C	AC Adecuación de cuberta	<input type="checkbox"/>
Vigas/Cimbros	<input type="checkbox"/> E <input type="checkbox"/> C	Beirís	<input type="checkbox"/> E <input type="checkbox"/> C	AA Adecuación de ático	<input type="checkbox"/>
Forxados	<input type="checkbox"/> E <input type="checkbox"/> C	Lucernarios	<input type="checkbox"/> E <input type="checkbox"/> C	TB Tratamento de baixo	<input type="checkbox"/>
Outros	<input type="checkbox"/> E <input type="checkbox"/> C	Outros	<input type="checkbox"/> E <input type="checkbox"/> C	TF Tratamento de fachada	<input type="checkbox"/>
ELEMENTOS DE FACHADA		ELEMENTOS INTERIORES		TT Tratamento de traseira	<input type="checkbox"/>
Soportal	A <input type="checkbox"/> E <input type="checkbox"/> C B <input type="checkbox"/> E <input type="checkbox"/> C Tr <input type="checkbox"/> E <input type="checkbox"/> C	Portal	<input type="checkbox"/> E <input type="checkbox"/> C	TM Tratamento de medianeira	<input type="checkbox"/>
Pilastras /columnas	<input type="checkbox"/> E <input type="checkbox"/> C <input type="checkbox"/> E <input type="checkbox"/> C <input type="checkbox"/> E <input type="checkbox"/> C	Escalera	<input type="checkbox"/> E <input type="checkbox"/> C	SE Supresión de elementos descontextualizados	<input type="checkbox"/>
Galerías	<input type="checkbox"/> E <input type="checkbox"/> C <input type="checkbox"/> E <input type="checkbox"/> C <input type="checkbox"/> E <input type="checkbox"/> C	Pasamáns	<input type="checkbox"/> E <input type="checkbox"/> C	AMPLIACIÓN DO EDIFICIO	
Miradoiros	<input type="checkbox"/> E <input type="checkbox"/> C <input type="checkbox"/> E <input type="checkbox"/> C <input type="checkbox"/> E <input type="checkbox"/> C	Ascensor	<input type="checkbox"/> E <input type="checkbox"/> C	PE Planta engadida	<input type="checkbox"/>
Solainas	<input type="checkbox"/> E <input type="checkbox"/> C <input type="checkbox"/> E <input type="checkbox"/> C <input type="checkbox"/> E <input type="checkbox"/> C	Pacios	<input type="checkbox"/> E <input type="checkbox"/> C	PEG Planta engadida con galería	<input type="checkbox"/>
Balcóns	<input type="checkbox"/> E <input type="checkbox"/> C <input type="checkbox"/> E <input type="checkbox"/> C <input type="checkbox"/> E <input type="checkbox"/> C	Cambotas/Vertedoiros	<input type="checkbox"/> E <input type="checkbox"/> C	AF Ampliación do fondo	<input type="checkbox"/>
Portas	<input type="checkbox"/> E <input type="checkbox"/> C <input checked="" type="checkbox"/> E <input type="checkbox"/> C <input type="checkbox"/> E <input type="checkbox"/> C	Carpinterías	<input type="checkbox"/> E <input type="checkbox"/> C	A Adición de altura	<input type="checkbox"/>
Ventás	<input type="checkbox"/> E <input type="checkbox"/> C <input checked="" type="checkbox"/> E <input type="checkbox"/> C <input type="checkbox"/> E <input type="checkbox"/> C	Vidreiras	<input type="checkbox"/> E <input type="checkbox"/> C		
Ventás Baixo Beiril	<input type="checkbox"/> E <input type="checkbox"/> C <input type="checkbox"/> E <input type="checkbox"/> C <input type="checkbox"/> E <input type="checkbox"/> C	Frescos	<input type="checkbox"/> E <input type="checkbox"/> C		
Ventás Balconeiros	<input type="checkbox"/> E <input type="checkbox"/> C <input type="checkbox"/> E <input type="checkbox"/> C <input type="checkbox"/> E <input type="checkbox"/> C	Artesoados	<input type="checkbox"/> E <input type="checkbox"/> C		
Recercados	<input type="checkbox"/> E <input type="checkbox"/> C <input type="checkbox"/> E <input type="checkbox"/> C <input type="checkbox"/> E <input type="checkbox"/> C	Solados	<input type="checkbox"/> E <input type="checkbox"/> C		
Impostas	<input type="checkbox"/> E <input type="checkbox"/> C <input type="checkbox"/> E <input type="checkbox"/> C <input type="checkbox"/> E <input type="checkbox"/> C	Outros	<input type="checkbox"/> E <input type="checkbox"/> C		
Basas	<input type="checkbox"/> E <input type="checkbox"/> C <input type="checkbox"/> E <input type="checkbox"/> C <input type="checkbox"/> E <input type="checkbox"/> C	ELEMENTOS DE PARCELA			
Ferraxes	<input type="checkbox"/> E <input type="checkbox"/> C <input checked="" type="checkbox"/> E <input type="checkbox"/> C <input type="checkbox"/> E <input type="checkbox"/> C	Muros	<input type="checkbox"/> E <input type="checkbox"/> C		
Reixas	<input type="checkbox"/> E <input type="checkbox"/> C <input type="checkbox"/> E <input type="checkbox"/> C <input type="checkbox"/> E <input type="checkbox"/> C	Xardíns	<input type="checkbox"/> E <input type="checkbox"/> C		
Cornixas	<input type="checkbox"/> E <input type="checkbox"/> C <input type="checkbox"/> E <input type="checkbox"/> C <input type="checkbox"/> E <input type="checkbox"/> C	Outros	<input type="checkbox"/> E <input type="checkbox"/> C		
Decoracións	<input type="checkbox"/> E <input type="checkbox"/> C <input type="checkbox"/> E <input type="checkbox"/> C <input type="checkbox"/> E <input type="checkbox"/> C				
Antepellos	<input type="checkbox"/> E <input type="checkbox"/> C <input type="checkbox"/> E <input type="checkbox"/> C <input type="checkbox"/> E <input type="checkbox"/> C				
Cubrebaixantes	<input type="checkbox"/> E <input type="checkbox"/> C <input type="checkbox"/> E <input type="checkbox"/> C <input type="checkbox"/> E <input type="checkbox"/> C				
Chamadros	<input type="checkbox"/> E <input type="checkbox"/> C <input checked="" type="checkbox"/> E <input type="checkbox"/> C <input type="checkbox"/> E <input type="checkbox"/> C				
Escaparates	<input type="checkbox"/> E <input type="checkbox"/> C <input type="checkbox"/> E <input type="checkbox"/> C <input type="checkbox"/> E <input type="checkbox"/> C				
Rótulos	<input type="checkbox"/> E <input type="checkbox"/> C <input type="checkbox"/> E <input type="checkbox"/> C <input type="checkbox"/> E <input type="checkbox"/> C				
Esculturas	<input type="checkbox"/> E <input type="checkbox"/> C <input type="checkbox"/> E <input type="checkbox"/> C <input type="checkbox"/> E <input type="checkbox"/> C				
Relevos	<input type="checkbox"/> E <input type="checkbox"/> C <input type="checkbox"/> E <input type="checkbox"/> C <input type="checkbox"/> E <input type="checkbox"/> C				
Escudos	<input type="checkbox"/> E <input type="checkbox"/> C <input type="checkbox"/> E <input type="checkbox"/> C <input type="checkbox"/> E <input type="checkbox"/> C				
Cantería	<input type="checkbox"/> E <input type="checkbox"/> C <input checked="" type="checkbox"/> E <input type="checkbox"/> C <input type="checkbox"/> E <input type="checkbox"/> C				
Tornachoivas	<input type="checkbox"/> E <input type="checkbox"/> C <input type="checkbox"/> E <input type="checkbox"/> C <input type="checkbox"/> E <input type="checkbox"/> C				
Outros	<input type="checkbox"/> E <input type="checkbox"/> C <input type="checkbox"/> E <input type="checkbox"/> C <input type="checkbox"/> E <input type="checkbox"/> C				
A					
B					
Tr					
BAIXO COMERCIAL <input type="checkbox"/> E <input type="checkbox"/> C					
<i>E: Catalogación excepcional</i>					
<i>C: Catalogación común</i>					

OBSERVACIÓN
Require inspección previa.



CONCELLO DE MONDOÑEDO PLAN ESPECIAL DE PROTECCIÓN E REHABILITACIÓN DO CONXUNTO HISTÓRICO DE MONDOÑEDO. PE-1



CATALOGACIÓN DE UNIDADES EDIFICATORIAS E ELEMENTOS DE INTERESE

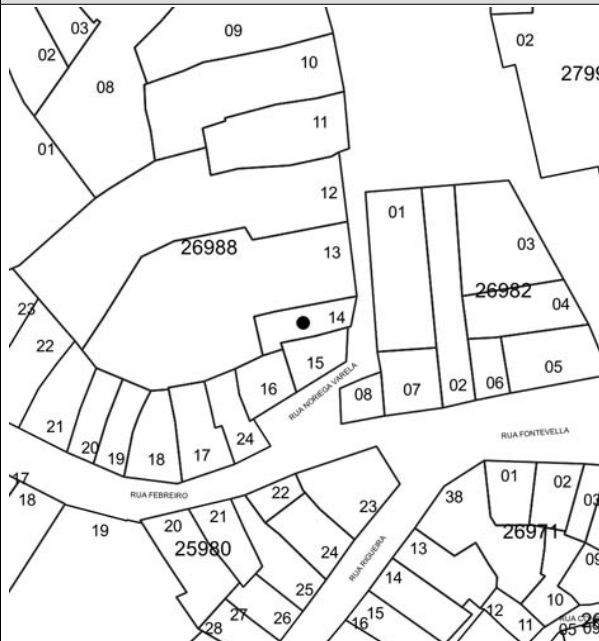
ALZADO




DOCUMENTACIÓN FOTOGRÁFICA

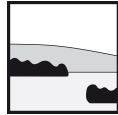


PLANTA



DOCUMENTACIÓN FOTOGRÁFICA





CONCELLO DE MONDOÑEDO

PLAN ESPECIAL DE PROTECCIÓN E REHABILITACIÓN DO CONXUNTO HISTÓRICO DE MONDOÑEDO. PE-1



CATALOGACIÓN DE UNIDADES EDIFICATORIAS E ELEMENTOS DE INTERESE

UNIDADE PARCELARIA 2698815 ENDEREZO OFICIAL RUA / NORIEGA VARELA / 6
 COORD X 632465,92
 COORD Y 4809603,86

DATOS XERAIS			
ANTERIOR A 1960	<input type="checkbox"/> SI	NOVO	<input type="checkbox"/> NON
REHABILITADO	<input type="checkbox"/> NON		
RENOVADO	<input type="checkbox"/> SI		

CARACTERÍSTICAS BÁSICAS			
PARÁMETROS	OBRA EN EXECUCIÓN	NÚMERO DE PLANTAS S/R	FACHADAS
Superficie de parcela	Nova Planta	<input type="checkbox"/> NON	Número de fachadas a espazo público
Superficie de ocupación	Ampliación sobre existente	<input type="checkbox"/> NON	<input type="checkbox"/> NON
Superficie construída s/r	Reestruturación interior	<input type="checkbox"/> NON	<input type="checkbox"/> SI
	Rehabilitación	<input type="checkbox"/> NON	<input type="checkbox"/> NON
	Nº de novos locais	<input type="checkbox"/> 0	<input type="checkbox"/> NON
	Nº de novas vivendas	<input type="checkbox"/> 0	<input type="checkbox"/> NON

TITULARIDADE E USOS	ESTADO E OCUPACIÓN DA PARCELA
PROPIEDAD DO EDIFICIO	ESTADO XERAL DA EDIFICACIÓN
USO RESIDENCIAL <input checked="" type="checkbox"/>	B
USO NON RESIDENCIAL <input type="checkbox"/>	

DETERMINACIÓN DE PLANEAMENTO XERAL			
CLASIFICACIÓN DO SOLO	ORDENANZAS PLAN XERAL		
<input checked="" type="checkbox"/> Solo urbano consolidado	<input type="checkbox"/> U1. Contorno do Conxunto Histórico	<input type="checkbox"/> POL-4. Cuarteirón Vilaiba-Pumar	<input type="checkbox"/> R1. SRPO
<input type="checkbox"/> Solo urbano non consolidado	<input type="checkbox"/> U2. Vivenda unifamiliar intensiva	<input type="checkbox"/> PERI-1. Avenida Bos Aires	<input type="checkbox"/> R5. SRPIN
<input type="checkbox"/> Solo rústico	<input type="checkbox"/> U5. Extensión en cuarteirón pechado		<input type="checkbox"/> R6. SRPPX
	<input type="checkbox"/> U6. Extensión mixta		<input type="checkbox"/> R8. SRPP

DETERMINACIÓN DE CATÁLOGO		
CATALOGACIÓN UNITARIA	NIVEL DE PROTECCIÓN	ÁMBITO BIC
<input type="checkbox"/> 1 Monumentais	<input type="checkbox"/> 1 Integral	<input checked="" type="checkbox"/> Declaración BIC Conxunto Histórico
<input type="checkbox"/> 2 De excepcional significación arquitectónica, histórica e cultural	<input type="checkbox"/> 2 Estructural	<input type="checkbox"/> Zona de contorno BIC Conxunto Histórico
<input type="checkbox"/> 3 De características singulares e elevado valor arquitectónico	<input type="checkbox"/> 3 Estructural	<input type="checkbox"/> BIC individualizado
<input checked="" type="checkbox"/> 4 De características tipolóxicas e compositivas de significación arquitectónica	<input checked="" type="checkbox"/> 4 Ambiental	

ZONIFICACIÓN ARQUEOLÓXICA	CUALIFICACIÓN ZONAL	
<input checked="" type="checkbox"/> ZONA A	<input checked="" type="checkbox"/> RI. Recinto intramuros	<input type="checkbox"/> LH. Lineais históricos periféricos
<input type="checkbox"/> ZONA B	<input type="checkbox"/> AU. Áreas urbanas históricas inmediatas	<input type="checkbox"/> R. Rueiros
		<input type="checkbox"/> BM. Barrio dos Muíños
		<input type="checkbox"/> EQ. Equipamentos

CATALOGACIÓN DE ELEMENTOS				ACTUACIÓN PARTICULARES		
ELEMENTOS ESTRUTURAIIS	ELEMENTOS DE CUBERTA		REESTRUTURACIÓN			
Muros	<input type="checkbox"/> E	<input type="checkbox"/> C	Bufardas	<input type="checkbox"/> E	<input type="checkbox"/> C	<input type="checkbox"/>
Columnas/Soportes	<input type="checkbox"/> E	<input type="checkbox"/> C	Pináculos	<input type="checkbox"/> E	<input type="checkbox"/> C	<input type="checkbox"/>
Arcos	<input type="checkbox"/> E	<input type="checkbox"/> C	Picos	<input type="checkbox"/> E	<input type="checkbox"/> C	<input type="checkbox"/>
Vigas/Cimbros	<input type="checkbox"/> E	<input type="checkbox"/> C	Beirís	<input type="checkbox"/> E	<input type="checkbox"/> C	<input type="checkbox"/>
Forxados	<input type="checkbox"/> E	<input type="checkbox"/> C	Lucernarios	<input type="checkbox"/> E	<input type="checkbox"/> C	<input type="checkbox"/>
Outros	<input type="checkbox"/> E	<input type="checkbox"/> C	Outros	<input type="checkbox"/> E	<input type="checkbox"/> C	<input type="checkbox"/>
ELEMENTOS DE FACHADA			ELEMENTOS INTERIORES			
Soportal	<input type="checkbox"/> A	<input type="checkbox"/> B	<input type="checkbox"/> Tr	Portal	<input type="checkbox"/> E	<input type="checkbox"/> C
Pilastras /columnas	<input type="checkbox"/> E	<input type="checkbox"/> C	<input type="checkbox"/> E	Escalera	<input type="checkbox"/> E	<input type="checkbox"/> C
Galerías	<input type="checkbox"/> E	<input type="checkbox"/> C	<input type="checkbox"/> E	Pasamáns	<input type="checkbox"/> E	<input type="checkbox"/> C
Miradoiros	<input type="checkbox"/> E	<input checked="" type="checkbox"/> C	<input type="checkbox"/> E	Ascensor	<input type="checkbox"/> E	<input type="checkbox"/> C
Solainas	<input type="checkbox"/> E	<input type="checkbox"/> C	<input type="checkbox"/> E	Pacios	<input type="checkbox"/> E	<input type="checkbox"/> C
Balcóns	<input type="checkbox"/> E	<input type="checkbox"/> C	<input type="checkbox"/> E	Cambotas/Vertedoiros	<input type="checkbox"/> E	<input type="checkbox"/> C
Portas	<input type="checkbox"/> E	<input checked="" type="checkbox"/> C	<input type="checkbox"/> E	Carpinterías	<input type="checkbox"/> E	<input type="checkbox"/> C
Ventás	<input type="checkbox"/> E	<input checked="" type="checkbox"/> C	<input type="checkbox"/> E	Vidreiras	<input type="checkbox"/> E	<input type="checkbox"/> C
Ventás Baixo Beiril	<input type="checkbox"/> E	<input type="checkbox"/> C	<input type="checkbox"/> E	Frescos	<input type="checkbox"/> E	<input type="checkbox"/> C
Ventás Balconeiros	<input type="checkbox"/> E	<input checked="" type="checkbox"/> C	<input type="checkbox"/> E	Artesoados	<input type="checkbox"/> E	<input type="checkbox"/> C
Recercados	<input type="checkbox"/> E	<input type="checkbox"/> C	<input type="checkbox"/> E	Solados	<input type="checkbox"/> E	<input type="checkbox"/> C
Impostas	<input type="checkbox"/> E	<input type="checkbox"/> C	<input type="checkbox"/> E	Outros	<input type="checkbox"/> E	<input type="checkbox"/> C
Basas	<input type="checkbox"/> E	<input type="checkbox"/> C	<input type="checkbox"/> E			
Ferraxes	<input type="checkbox"/> E	<input type="checkbox"/> C	<input type="checkbox"/> E	ELEMENTOS DE PARCELA		
Reixas	<input type="checkbox"/> E	<input checked="" type="checkbox"/> C	<input type="checkbox"/> E	Muros	<input type="checkbox"/> E	<input type="checkbox"/> C
Cornixas	<input type="checkbox"/> E	<input type="checkbox"/> C	<input type="checkbox"/> E	Xardíns	<input type="checkbox"/> E	<input type="checkbox"/> C
Decoracións	<input type="checkbox"/> E	<input type="checkbox"/> C	<input type="checkbox"/> E	Outros	<input type="checkbox"/> E	<input type="checkbox"/> C
Antepellos	<input type="checkbox"/> E	<input checked="" type="checkbox"/> C	<input type="checkbox"/> E			
Cubrebaixantes	<input type="checkbox"/> E	<input type="checkbox"/> C	<input type="checkbox"/> E			
Chamadoiros	<input type="checkbox"/> E	<input type="checkbox"/> C	<input type="checkbox"/> E			
Escaparates	<input type="checkbox"/> E	<input type="checkbox"/> C	<input type="checkbox"/> E			
Rótulos	<input type="checkbox"/> E	<input type="checkbox"/> C	<input type="checkbox"/> E			
Esculturas	<input type="checkbox"/> E	<input type="checkbox"/> C	<input type="checkbox"/> E			
Relevos	<input type="checkbox"/> E	<input checked="" type="checkbox"/> C	<input type="checkbox"/> E			
Escudos	<input type="checkbox"/> E	<input type="checkbox"/> C	<input type="checkbox"/> E			
Cantería	<input type="checkbox"/> E	<input type="checkbox"/> C	<input type="checkbox"/> E			
Tornachoivas	<input type="checkbox"/> E	<input type="checkbox"/> C	<input type="checkbox"/> E			
Outros	<input type="checkbox"/> E	<input checked="" type="checkbox"/> C	<input type="checkbox"/> E			
A UMBRAL DE VILAMOR						
B						
Tr						
OBSERVACIÓN						
Require inspección previa.						

E: Catalogación excepcional
 C: Catalogación común



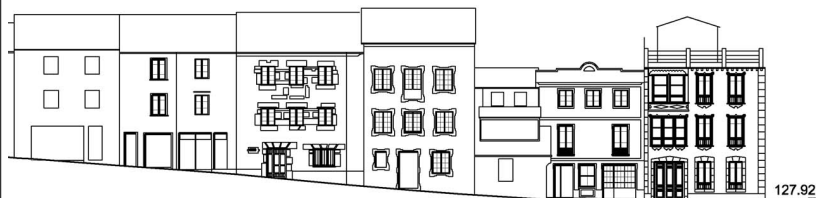
CONCELLO DE MONDOÑEDO

PLAN ESPECIAL DE PROTECCIÓN E REHABILITACIÓN DO CONXUNTO HISTÓRICO DE MONDOÑEDO. PE-1



CATALOGACIÓN DE UNIDADES EDIFICATORIAS E ELEMENTOS DE INTERESE

ALZADO



127.92

DOCUMENTACIÓN FOTOGRÁFICA

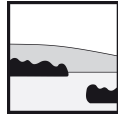


PLANTA



DOCUMENTACIÓN FOTOGRÁFICA

--	--	--



CONCELLO DE MONDOÑEDO PLAN ESPECIAL DE PROTECCIÓN E REHABILITACIÓN DO CONXUNTO HISTÓRICO DE MONDOÑEDO. PE-1



CATALOGACIÓN DE UNIDADES EDIFICATORIAS E ELEMENTOS DE INTERESE

UNIDADE PARCELARIA 2698816 ENDEREZO OFICIAL RUA / NORIEGA VARELA / 8
COORD X 632459,69
COORD Y 4809600,37

DATOS XERAIS			
ANTERIOR A 1960	<input type="checkbox"/> SI	NOVO	<input type="checkbox"/> NON
REHABILITADO	<input type="checkbox"/> NON		
RENOVADO	<input type="checkbox"/> SI		

CARACTERÍSTICAS BÁSICAS					
PARÁMETROS		OBRA EN EXECUCIÓN		FACHADAS	
Superficie de parcela	49 m ²	Nova Planta	<input type="checkbox"/> NON	NÚMERO DE PLANTAS S/R	3
Superficie de ocupación	49 m ²	Ampliación sobre existente	<input type="checkbox"/> NON	Planta ático	<input type="checkbox"/> NON
Superficie construída s/r	153 m ²	Reestruturación interior	<input type="checkbox"/> NON	Aproveitamento baixocuberta	<input type="checkbox"/> NON
		Rehabilitación	<input type="checkbox"/> NON	Edificio con soto	<input type="checkbox"/> NON
		Nº de novos locais	0	Edificio con semisoto	<input type="checkbox"/> NON
		Nº de novas vivendas	0		

TITULARIDADE E USOS		ESTADO E OCUPACIÓN DA PARCELA	
PROPIEDAD DO EDIFICIO		ESTADO XERAL DA EDIFICACIÓN R	
USO RESIDENCIAL	<input checked="" type="checkbox"/>	USO NON RESIDENCIAL	<input type="checkbox"/>

DETERMINACIÓN DE PLANEAMENTO XERAL			
CLASIFICACIÓN DO SOLO		ORDENANZAS PLAN XERAL	
<input checked="" type="checkbox"/> Solo urbano consolidado	<input type="checkbox"/> Solo urbano non consolidado	<input type="checkbox"/> U1. Contorno do Conxunto Histórico	<input type="checkbox"/> POL-4. Cuarteirón Vilaiba-Pumar
<input type="checkbox"/> Solo rústico		<input type="checkbox"/> U2. Vivenda unifamiliar intensiva	<input type="checkbox"/> PERI-1. Avenida Bos Aires
		<input type="checkbox"/> U5. Extensión en cuarteirón pechado	<input type="checkbox"/> R1. SRPO
		<input type="checkbox"/> U6. Extensión mixta	<input type="checkbox"/> R5. SRPIN
			<input type="checkbox"/> R6. SRPPX
			<input type="checkbox"/> R8. SRPP

DETERMINACIÓN DE CATÁLOGO			
CATALOGACIÓN UNITARIA		NIVEL DE PROTECCIÓN	ÁMBITO BIC
<input type="checkbox"/> 1 Monumentais	<input type="checkbox"/> 2 De excepcional significación arquitectónica, histórica e cultural	<input type="checkbox"/> 1 Integral	<input checked="" type="checkbox"/> Declaración BIC Conxunto Histórico
<input type="checkbox"/> 3 De características singulares e elevado valor arquitectónico	<input checked="" type="checkbox"/> 4 De características tipolóxicas e compositivas de significación arquitectónica	<input type="checkbox"/> 2 Estructural	<input type="checkbox"/> Zona de contorno BIC Conxunto Histórico
		<input type="checkbox"/> 3 Estructural	<input type="checkbox"/> BIC individualizado
		<input checked="" type="checkbox"/> 4 Ambiental	

ZONIFICACIÓN ARQUEOLÓXICA		CUALIFICACIÓN ZONAL	
<input checked="" type="checkbox"/> ZONA A	<input type="checkbox"/> ZONA B	<input checked="" type="checkbox"/> RI. Recinto intramuros	<input type="checkbox"/> LH. Lineais históricos periféricos
		<input type="checkbox"/> AU. Áreas urbanas históricas inmediatas	<input type="checkbox"/> R. Rueiros
			<input type="checkbox"/> BM. Barrio dos Muíños
			<input type="checkbox"/> EQ. Equipamentos

CATALOGACIÓN DE ELEMENTOS				ACTUACIÓN PARTICULARES	
ELEMENTOS ESTRUTURAIIS		ELEMENTOS DE CUBERTA		REESTRUTURACIÓN	
Muros	<input type="checkbox"/> E <input type="checkbox"/> C	Bufardas	<input type="checkbox"/> E <input type="checkbox"/> C	<input type="checkbox"/>	
Columnas/Soportes	<input type="checkbox"/> E <input type="checkbox"/> C	Pináculos	<input type="checkbox"/> E <input type="checkbox"/> C	REELABORACIÓN DE ELEMENTOS	
Arcos	<input type="checkbox"/> E <input type="checkbox"/> C	Picos	<input type="checkbox"/> E <input type="checkbox"/> C	AC Adecuación de cuberta <input type="checkbox"/>	
Vigas/Cimbros	<input type="checkbox"/> E <input type="checkbox"/> C	Beirís	<input type="checkbox"/> E <input type="checkbox"/> C	AA Adecuación de ático <input type="checkbox"/>	
Forxados	<input type="checkbox"/> E <input type="checkbox"/> C	Lucernarios	<input type="checkbox"/> E <input type="checkbox"/> C	TB Tratamento de baixo <input checked="" type="checkbox"/>	
Outros	<input type="checkbox"/> E <input type="checkbox"/> C	Outros	<input type="checkbox"/> E <input type="checkbox"/> C	TF Tratamento de fachada <input type="checkbox"/>	
				TT Tratamento de traseira <input type="checkbox"/>	
				TM Tratamento de medianeira <input type="checkbox"/>	
				SE Supresión de elementos descontextualizados <input type="checkbox"/>	
ELEMENTOS DE FACHADA				AMPLIACIÓN DO EDIFICIO	
Soportal	A <input type="checkbox"/> E <input type="checkbox"/> C	B <input type="checkbox"/> E <input type="checkbox"/> C	Tr <input type="checkbox"/> E <input type="checkbox"/> C	PE Planta engadida <input type="checkbox"/>	
Pilastras /columnas	<input type="checkbox"/> E <input type="checkbox"/> C	<input type="checkbox"/> E <input type="checkbox"/> C	<input type="checkbox"/> E <input type="checkbox"/> C	PEG Planta engadida con galería <input type="checkbox"/>	
Galerías	<input type="checkbox"/> E <input type="checkbox"/> C	<input type="checkbox"/> E <input type="checkbox"/> C	<input type="checkbox"/> E <input type="checkbox"/> C	AF Ampliación do fondo <input type="checkbox"/>	
Miradoiros	<input type="checkbox"/> E <input type="checkbox"/> C	<input type="checkbox"/> E <input type="checkbox"/> C	<input type="checkbox"/> E <input type="checkbox"/> C	A Adición de altura <input type="checkbox"/>	
Solainas	<input type="checkbox"/> E <input type="checkbox"/> C	<input type="checkbox"/> E <input type="checkbox"/> C	<input type="checkbox"/> E <input type="checkbox"/> C		
Balcóns	<input type="checkbox"/> E <input type="checkbox"/> C	<input type="checkbox"/> E <input type="checkbox"/> C	<input type="checkbox"/> E <input type="checkbox"/> C		
Portas	<input type="checkbox"/> E <input checked="" type="checkbox"/> C	<input type="checkbox"/> E <input type="checkbox"/> C	<input type="checkbox"/> E <input type="checkbox"/> C		
Ventás	<input type="checkbox"/> E <input type="checkbox"/> C	<input type="checkbox"/> E <input type="checkbox"/> C	<input type="checkbox"/> E <input type="checkbox"/> C		
Ventás Baixo Beiril	<input type="checkbox"/> E <input type="checkbox"/> C	<input type="checkbox"/> E <input type="checkbox"/> C	<input type="checkbox"/> E <input type="checkbox"/> C		
Ventás Balconeiras	<input type="checkbox"/> E <input checked="" type="checkbox"/> C	<input type="checkbox"/> E <input type="checkbox"/> C	<input type="checkbox"/> E <input type="checkbox"/> C		
Recercados	<input type="checkbox"/> E <input type="checkbox"/> C	<input type="checkbox"/> E <input type="checkbox"/> C	<input type="checkbox"/> E <input type="checkbox"/> C		
Impostas	<input type="checkbox"/> E <input type="checkbox"/> C	<input type="checkbox"/> E <input type="checkbox"/> C	<input type="checkbox"/> E <input type="checkbox"/> C		
Basas	<input type="checkbox"/> E <input type="checkbox"/> C	<input type="checkbox"/> E <input type="checkbox"/> C	<input type="checkbox"/> E <input type="checkbox"/> C		
Ferraxes	<input type="checkbox"/> E <input type="checkbox"/> C	<input type="checkbox"/> E <input type="checkbox"/> C	<input type="checkbox"/> E <input type="checkbox"/> C		
Reixas	<input type="checkbox"/> E <input type="checkbox"/> C	<input type="checkbox"/> E <input type="checkbox"/> C	<input type="checkbox"/> E <input type="checkbox"/> C		
Cornixas	<input type="checkbox"/> E <input checked="" type="checkbox"/> C	<input type="checkbox"/> E <input type="checkbox"/> C	<input type="checkbox"/> E <input type="checkbox"/> C		
Decoracións	<input type="checkbox"/> E <input type="checkbox"/> C	<input type="checkbox"/> E <input type="checkbox"/> C	<input type="checkbox"/> E <input type="checkbox"/> C		
Antepellos	<input type="checkbox"/> E <input checked="" type="checkbox"/> C	<input type="checkbox"/> E <input type="checkbox"/> C	<input type="checkbox"/> E <input type="checkbox"/> C		
Cubrebaixantes	<input type="checkbox"/> E <input type="checkbox"/> C	<input type="checkbox"/> E <input type="checkbox"/> C	<input type="checkbox"/> E <input type="checkbox"/> C		
Chamadros	<input type="checkbox"/> E <input type="checkbox"/> C	<input type="checkbox"/> E <input type="checkbox"/> C	<input type="checkbox"/> E <input type="checkbox"/> C		
Escaparates	<input type="checkbox"/> E <input type="checkbox"/> C	<input type="checkbox"/> E <input type="checkbox"/> C	<input type="checkbox"/> E <input type="checkbox"/> C		
Rótulos	<input type="checkbox"/> E <input type="checkbox"/> C	<input type="checkbox"/> E <input type="checkbox"/> C	<input type="checkbox"/> E <input type="checkbox"/> C		
Esculturas	<input type="checkbox"/> E <input type="checkbox"/> C	<input type="checkbox"/> E <input type="checkbox"/> C	<input type="checkbox"/> E <input type="checkbox"/> C		
Relevos	<input type="checkbox"/> E <input checked="" type="checkbox"/> C	<input type="checkbox"/> E <input type="checkbox"/> C	<input type="checkbox"/> E <input type="checkbox"/> C		
Escudos	<input type="checkbox"/> E <input type="checkbox"/> C	<input type="checkbox"/> E <input type="checkbox"/> C	<input type="checkbox"/> E <input type="checkbox"/> C		
Cantería	<input type="checkbox"/> E <input type="checkbox"/> C	<input type="checkbox"/> E <input type="checkbox"/> C	<input type="checkbox"/> E <input type="checkbox"/> C		
Tornachoivas	<input type="checkbox"/> E <input type="checkbox"/> C	<input type="checkbox"/> E <input type="checkbox"/> C	<input type="checkbox"/> E <input type="checkbox"/> C		
Outros	<input type="checkbox"/> E <input checked="" type="checkbox"/> C	<input type="checkbox"/> E <input type="checkbox"/> C	<input type="checkbox"/> E <input type="checkbox"/> C		
A PLACA CONMEMORATIVA					
B					
Tr					
ELEMENTOS INTERIORES					
Portal				<input type="checkbox"/> E <input type="checkbox"/> C	
Escaleira				<input type="checkbox"/> E <input type="checkbox"/> C	
Pasamáns				<input type="checkbox"/> E <input type="checkbox"/> C	
Ascensor				<input type="checkbox"/> E <input type="checkbox"/> C	
Pacios				<input type="checkbox"/> E <input type="checkbox"/> C	
Cambotas/Vertedoiros				<input type="checkbox"/> E <input type="checkbox"/> C	
Carpinterías				<input type="checkbox"/> E <input type="checkbox"/> C	
Vidreiras				<input type="checkbox"/> E <input type="checkbox"/> C	
Frescos				<input type="checkbox"/> E <input type="checkbox"/> C	
Artesoados				<input type="checkbox"/> E <input type="checkbox"/> C	
Solados				<input type="checkbox"/> E <input type="checkbox"/> C	
Outros				<input type="checkbox"/> E <input type="checkbox"/> C	
ELEMENTOS DE PARCELA					
Muros				<input type="checkbox"/> E <input type="checkbox"/> C	
Xardíns				<input type="checkbox"/> E <input type="checkbox"/> C	
Outros				<input type="checkbox"/> E <input type="checkbox"/> C	
BAIXO COMERCIAL				<input type="checkbox"/> E <input type="checkbox"/> C	
E: Catalogación excepcional					
C: Catalogación común					

OBSERVACIÓN	
Require inspección previa.	



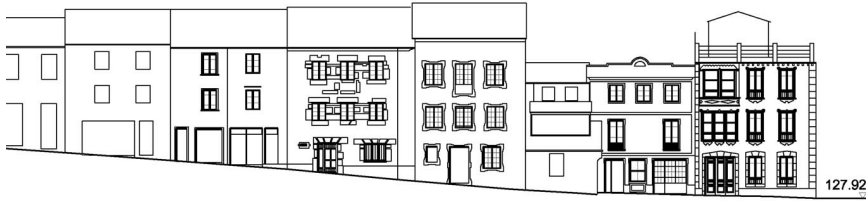
CONCELLO DE MONDOÑEDO

PLAN ESPECIAL DE PROTECCIÓN E REHABILITACIÓN DO CONXUNTO HISTÓRICO DE MONDOÑEDO. PE-1



CATALOGACIÓN DE UNIDADES EDIFICATORIAS E ELEMENTOS DE INTERESE

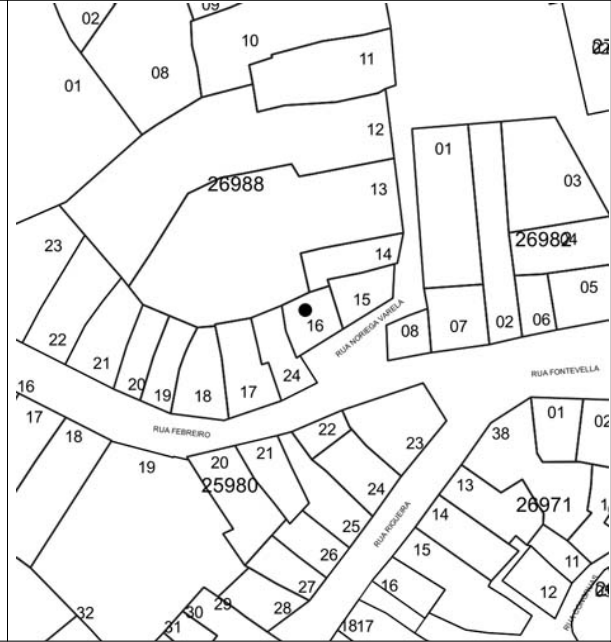
ALZADO



DOCUMENTACIÓN FOTOGRÁFICA

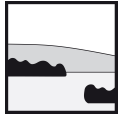


PLANTA



DOCUMENTACIÓN FOTOGRÁFICA

--	--	--



CONCELLO DE MONDOÑEDO

PLAN ESPECIAL DE PROTECCIÓN E REHABILITACIÓN DO CONXUNTO HISTÓRICO DE MONDOÑEDO. PE-1



CATALOGACIÓN DE UNIDADES EDIFICATORIAS E ELEMENTOS DE INTERESE

UNIDADE PARCELARIA 2698817 ENDEREZO OFICIAL RUA / FEBREIRO / 13
 COORD X 632450,81
 COORD Y 4809591,49

DATOS XERAIS			
ANTERIOR A 1960	<input type="checkbox"/> SI <input checked="" type="checkbox"/> NO	NOVO	<input type="checkbox"/> NON <input checked="" type="checkbox"/> SI
REHABILITADO	<input type="checkbox"/> SI <input checked="" type="checkbox"/> NO		
RENOVADO	<input type="checkbox"/> SI <input checked="" type="checkbox"/> NO		

CARACTERÍSTICAS BÁSICAS					
PARÁMETROS		OBRA EN EXECUCIÓN		FACHADAS	
Superficie de parcela	71 m ²	Nova Planta	<input type="checkbox"/> NON <input checked="" type="checkbox"/> SI	NÚMERO DE PLANTAS S/R	3
Superficie de ocupación	71 m ²	Ampliación sobre existente	<input type="checkbox"/> NON <input checked="" type="checkbox"/> SI	Planta ático	<input type="checkbox"/> NON <input checked="" type="checkbox"/> SI
Superficie construída s/r	186 m ²	Reestruturación interior	<input type="checkbox"/> NON <input checked="" type="checkbox"/> SI	Aproveitamento baixocuberta	<input type="checkbox"/> NON <input checked="" type="checkbox"/> SI
		Rehabilitación	<input type="checkbox"/> NON <input checked="" type="checkbox"/> SI	Edificio con soto	<input type="checkbox"/> NON <input checked="" type="checkbox"/> SI
		Nº de novos locais	0	Edificio con semisoto	<input type="checkbox"/> NON <input checked="" type="checkbox"/> SI
		Nº de novas vivendas	0		

TITULARIDADE E USOS		ESTADO E OCUPACIÓN DA PARCELA	
PROPIEDAD DO EDIFICIO	UNICA PERSOA FISICA	ESTADO XERAL DA EDIFICACIÓN	R
USO RESIDENCIAL	<input checked="" type="checkbox"/> SI <input type="checkbox"/> NO	USO NON RESIDENCIAL	<input type="checkbox"/> SI <input checked="" type="checkbox"/> NO

DETERMINACIÓN DE PLANEAMENTO XERAL			
CLASIFICACIÓN DO SOLO		ORDENANZAS PLAN XERAL	
<input checked="" type="checkbox"/> Solo urbano consolidado	<input type="checkbox"/> Solo urbano non consolidado	<input type="checkbox"/> U1. Contorno do Conxunto Histórico	<input type="checkbox"/> POL-4. Cuarteirón Vilalba-Pumar
<input type="checkbox"/> Solo urbano non consolidado	<input type="checkbox"/> Solo rústico	<input type="checkbox"/> U2. Vivenda unifamiliar intensiva	<input type="checkbox"/> PERI-1. Avenida Bos Aires
		<input type="checkbox"/> U5. Extensión en cuarteirón pechado	<input type="checkbox"/> R1. SRPO
		<input type="checkbox"/> U6. Extensión mixta	<input type="checkbox"/> R5. SRPIN
			<input type="checkbox"/> R6. SRPPX
			<input type="checkbox"/> R8. SRPP

DETERMINACIÓN DE CATÁLOGO					
CATALOGACIÓN UNITARIA		NIVEL DE PROTECCIÓN		ÁMBITO BIC	
<input type="checkbox"/> 1 Monumentais	<input type="checkbox"/> 2 De excepcional significación arquitectónica, histórica e cultural	<input type="checkbox"/> 1 Integral	<input type="checkbox"/> 2 Estructural	<input checked="" type="checkbox"/> Declaración BIC Conxunto Histórico	<input type="checkbox"/> Zona de contorno BIC Conxunto Histórico
<input type="checkbox"/> 3 De características singulares e elevado valor arquitectónico	<input checked="" type="checkbox"/> 4 De características tipolóxicas e compositivas de significación arquitectónica	<input type="checkbox"/> 3 Estructural	<input checked="" type="checkbox"/> 4 Ambiental	<input type="checkbox"/> BIC individualizado	

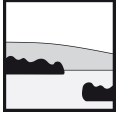
ZONIFICACIÓN ARQUEOLÓXICA		CUALIFICACIÓN ZONAL			
<input checked="" type="checkbox"/> ZONA A	<input type="checkbox"/> ZONA B	<input checked="" type="checkbox"/> RI. Recinto intramuros	<input type="checkbox"/> LH. Lineais históricos periféricos	<input type="checkbox"/> BM. Barrio dos Muíños	<input type="checkbox"/> EQ. Equipamentos
		<input type="checkbox"/> AU. Áreas urbanas históricas inmediatas	<input type="checkbox"/> R. Rueiros		

ELEMENTOS ESTRUTURAIS		ELEMENTOS DE CUBERTA		ACTUACIÓN PARTICULARES	
Muros	<input type="checkbox"/> E <input checked="" type="checkbox"/> C	Bufardas	<input type="checkbox"/> E <input type="checkbox"/> C	REESTRUTURACIÓN	<input type="checkbox"/>
Columnas/Soportes	<input type="checkbox"/> E <input type="checkbox"/> C	Pináculos	<input type="checkbox"/> E <input type="checkbox"/> C	REELABORACIÓN DE ELEMENTOS	
Arcos	<input type="checkbox"/> E <input type="checkbox"/> C	Picos	<input type="checkbox"/> E <input type="checkbox"/> C	AC Adecuación de cuberta	<input type="checkbox"/>
Vigas/Cimbros	<input type="checkbox"/> E <input type="checkbox"/> C	Beirís	<input type="checkbox"/> E <input type="checkbox"/> C	AA Adecuación de ático	<input type="checkbox"/>
Forxados	<input type="checkbox"/> E <input type="checkbox"/> C	Lucernarios	<input type="checkbox"/> E <input checked="" type="checkbox"/> C	TB Tratamento de baixo	<input type="checkbox"/>
Outros	<input type="checkbox"/> E <input type="checkbox"/> C	Outros	<input type="checkbox"/> E <input type="checkbox"/> C	TF Tratamento de fachada	<input type="checkbox"/>
				TT Tratamento de traseira	<input type="checkbox"/>
				TM Tratamento de medianeira	<input type="checkbox"/>
				SE Supresión de elementos descontextualizados	<input type="checkbox"/>

ELEMENTOS DE FACHADA				ELEMENTOS INTERIORES			
	A	B	Tr				
Soportal	<input type="checkbox"/> E <input type="checkbox"/> C	<input type="checkbox"/> E <input type="checkbox"/> C	<input type="checkbox"/> E <input type="checkbox"/> C	Portal	<input type="checkbox"/> E <input type="checkbox"/> C	<input type="checkbox"/> E <input type="checkbox"/> C	<input type="checkbox"/> E <input type="checkbox"/> C
Pilastras /columnas	<input type="checkbox"/> E <input type="checkbox"/> C	<input type="checkbox"/> E <input type="checkbox"/> C	<input type="checkbox"/> E <input type="checkbox"/> C	Escaleira	<input type="checkbox"/> E <input type="checkbox"/> C	<input type="checkbox"/> E <input type="checkbox"/> C	<input type="checkbox"/> E <input type="checkbox"/> C
Galerías	<input type="checkbox"/> E <input type="checkbox"/> C	<input type="checkbox"/> E <input type="checkbox"/> C	<input type="checkbox"/> E <input type="checkbox"/> C	Pasamáns	<input type="checkbox"/> E <input type="checkbox"/> C	<input type="checkbox"/> E <input type="checkbox"/> C	<input type="checkbox"/> E <input type="checkbox"/> C
Miradoiros	<input type="checkbox"/> E <input type="checkbox"/> C	<input type="checkbox"/> E <input type="checkbox"/> C	<input type="checkbox"/> E <input type="checkbox"/> C	Ascensor	<input type="checkbox"/> E <input type="checkbox"/> C	<input type="checkbox"/> E <input type="checkbox"/> C	<input type="checkbox"/> E <input type="checkbox"/> C
Solainas	<input type="checkbox"/> E <input type="checkbox"/> C	<input type="checkbox"/> E <input type="checkbox"/> C	<input type="checkbox"/> E <input type="checkbox"/> C	Pacios	<input type="checkbox"/> E <input type="checkbox"/> C	<input type="checkbox"/> E <input type="checkbox"/> C	<input type="checkbox"/> E <input type="checkbox"/> C
Balcóns	<input type="checkbox"/> E <input type="checkbox"/> C	<input type="checkbox"/> E <input type="checkbox"/> C	<input type="checkbox"/> E <input type="checkbox"/> C	Cambotas/Vertedoiros	<input type="checkbox"/> E <input type="checkbox"/> C	<input type="checkbox"/> E <input type="checkbox"/> C	<input type="checkbox"/> E <input type="checkbox"/> C
Portas	<input type="checkbox"/> E <input type="checkbox"/> C	<input type="checkbox"/> E <input type="checkbox"/> C	<input type="checkbox"/> E <input type="checkbox"/> C	Carpinterías	<input type="checkbox"/> E <input type="checkbox"/> C	<input type="checkbox"/> E <input type="checkbox"/> C	<input type="checkbox"/> E <input type="checkbox"/> C
Ventás	<input type="checkbox"/> E <input type="checkbox"/> C	<input type="checkbox"/> E <input type="checkbox"/> C	<input type="checkbox"/> E <input type="checkbox"/> C	Vidreiras	<input type="checkbox"/> E <input type="checkbox"/> C	<input type="checkbox"/> E <input type="checkbox"/> C	<input type="checkbox"/> E <input type="checkbox"/> C
Ventás Baixo Beiril	<input type="checkbox"/> E <input type="checkbox"/> C	<input type="checkbox"/> E <input type="checkbox"/> C	<input type="checkbox"/> E <input type="checkbox"/> C	Frescos	<input type="checkbox"/> E <input type="checkbox"/> C	<input type="checkbox"/> E <input type="checkbox"/> C	<input type="checkbox"/> E <input type="checkbox"/> C
Ventás Balconeiros	<input type="checkbox"/> E <input type="checkbox"/> C	<input type="checkbox"/> E <input type="checkbox"/> C	<input type="checkbox"/> E <input type="checkbox"/> C	Artesoados	<input type="checkbox"/> E <input type="checkbox"/> C	<input type="checkbox"/> E <input type="checkbox"/> C	<input type="checkbox"/> E <input type="checkbox"/> C
Recercados	<input type="checkbox"/> E <input type="checkbox"/> C	<input type="checkbox"/> E <input type="checkbox"/> C	<input type="checkbox"/> E <input type="checkbox"/> C	Solados	<input type="checkbox"/> E <input type="checkbox"/> C	<input type="checkbox"/> E <input type="checkbox"/> C	<input type="checkbox"/> E <input type="checkbox"/> C
Impostas	<input type="checkbox"/> E <input type="checkbox"/> C	<input type="checkbox"/> E <input type="checkbox"/> C	<input type="checkbox"/> E <input type="checkbox"/> C	Outros	<input type="checkbox"/> E <input type="checkbox"/> C	<input type="checkbox"/> E <input type="checkbox"/> C	<input type="checkbox"/> E <input type="checkbox"/> C
Basas	<input type="checkbox"/> E <input type="checkbox"/> C	<input type="checkbox"/> E <input type="checkbox"/> C	<input type="checkbox"/> E <input type="checkbox"/> C				
Ferraxes	<input type="checkbox"/> E <input type="checkbox"/> C	<input type="checkbox"/> E <input type="checkbox"/> C	<input type="checkbox"/> E <input type="checkbox"/> C				
Reixas	<input type="checkbox"/> E <input type="checkbox"/> C	<input type="checkbox"/> E <input type="checkbox"/> C	<input type="checkbox"/> E <input type="checkbox"/> C				
Cornixas	<input type="checkbox"/> E <input checked="" type="checkbox"/> C	<input type="checkbox"/> E <input type="checkbox"/> C	<input type="checkbox"/> E <input type="checkbox"/> C				
Decoracións	<input type="checkbox"/> E <input type="checkbox"/> C	<input type="checkbox"/> E <input type="checkbox"/> C	<input type="checkbox"/> E <input type="checkbox"/> C				
Antepellos	<input type="checkbox"/> E <input type="checkbox"/> C	<input type="checkbox"/> E <input type="checkbox"/> C	<input type="checkbox"/> E <input type="checkbox"/> C				
Cubrebaixantes	<input type="checkbox"/> E <input type="checkbox"/> C	<input type="checkbox"/> E <input type="checkbox"/> C	<input type="checkbox"/> E <input type="checkbox"/> C				
Chamadoiros	<input type="checkbox"/> E <input type="checkbox"/> C	<input type="checkbox"/> E <input type="checkbox"/> C	<input type="checkbox"/> E <input type="checkbox"/> C				
Escaparates	<input type="checkbox"/> E <input type="checkbox"/> C	<input type="checkbox"/> E <input type="checkbox"/> C	<input type="checkbox"/> E <input type="checkbox"/> C				
Rótulos	<input type="checkbox"/> E <input type="checkbox"/> C	<input type="checkbox"/> E <input type="checkbox"/> C	<input type="checkbox"/> E <input type="checkbox"/> C				
Esculturas	<input type="checkbox"/> E <input type="checkbox"/> C	<input type="checkbox"/> E <input type="checkbox"/> C	<input type="checkbox"/> E <input type="checkbox"/> C				
Relevos	<input type="checkbox"/> E <input type="checkbox"/> C	<input type="checkbox"/> E <input type="checkbox"/> C	<input type="checkbox"/> E <input type="checkbox"/> C				
Escudos	<input type="checkbox"/> E <input type="checkbox"/> C	<input type="checkbox"/> E <input type="checkbox"/> C	<input type="checkbox"/> E <input type="checkbox"/> C				
Cantería	<input type="checkbox"/> E <input type="checkbox"/> C	<input type="checkbox"/> E <input type="checkbox"/> C	<input type="checkbox"/> E <input type="checkbox"/> C				
Tornachoivas	<input type="checkbox"/> E <input type="checkbox"/> C	<input type="checkbox"/> E <input type="checkbox"/> C	<input type="checkbox"/> E <input type="checkbox"/> C				
Outros	<input type="checkbox"/> E <input type="checkbox"/> C	<input type="checkbox"/> E <input type="checkbox"/> C	<input type="checkbox"/> E <input type="checkbox"/> C				

ELEMENTOS DE PARCELA	
Muros	<input type="checkbox"/> E <input type="checkbox"/> C
Xardíns	<input type="checkbox"/> E <input type="checkbox"/> C
Outros	<input type="checkbox"/> E <input type="checkbox"/> C

OBSERVACIÓN	


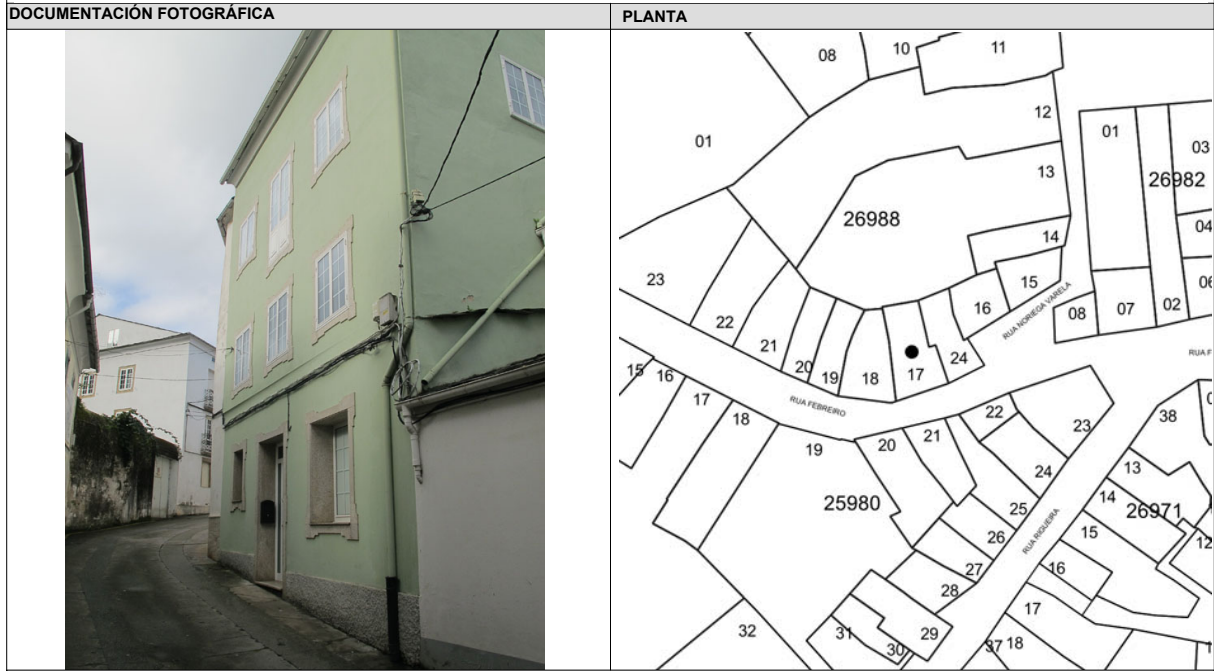
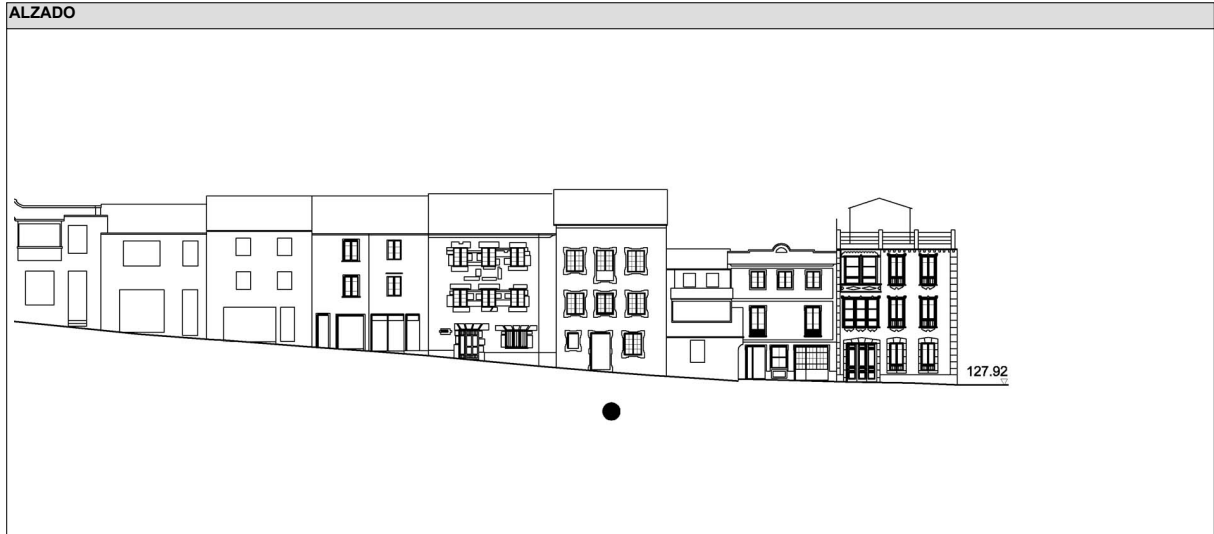


CONCELLO DE MONDOÑEDO

PLAN ESPECIAL DE PROTECCIÓN E REHABILITACIÓN DO CONXUNTO HISTÓRICO DE MONDOÑEDO. PE-1



CATALOGACIÓN DE UNIDADES EDIFICATORIAS E ELEMENTOS DE INTERESE





CONCELLO DE MONDOÑEDO PLAN ESPECIAL DE PROTECCIÓN E REHABILITACIÓN DO CONXUNTO HISTÓRICO DE MONDOÑEDO. PE-1



CATALOGACIÓN DE UNIDADES EDIFICATORIAS E ELEMENTOS DE INTERESE

UNIDADE PARCELARIA 2698818 ENDEREZO OFICIAL RUA / FEBREIRO / 11
COORD X 632444,73
COORD Y 4809590,94

DATOS XERAIS

ANTERIOR A 1960 SI NOVO NON
REHABILITADO SI NON
RENOVADO SI NON

CARACTERÍSTICAS BÁSICAS

PARÁMETROS	OBRA EN EXECUCIÓN	FACHADAS
Superficie de parcela 68 m ²	Nova Planta <input type="checkbox"/> NON	NÚMERO DE PLANTAS S/R <input type="checkbox"/> 3
Superficie de ocupación 68 m ²	Ampliación sobre existente <input type="checkbox"/> NON	Planta ático <input type="checkbox"/> NON
Superficie construída s/r 174 m ²	Reestruturación interior <input type="checkbox"/> NON	Aproveitamento baixocuberta <input type="checkbox"/> NON
	Rehabilitación <input type="checkbox"/> NON	Edificio con soto <input type="checkbox"/> NON
	Nº de novos locais 0	Edificio con semisoto <input type="checkbox"/> NON
	Nº de novas vivendas 0	

TITULARIDADE E USOS

PROPIEDAD DO EDIFICIO UNICA PERSOAA FISICA ESTADO XERAL DA EDIFICACIÓN B
USO RESIDENCIAL USO NON RESIDENCIAL

DETERMINACIÓN DE PLANEAMENTO XERAL

CLASIFICACIÓN DO SOLO

- Solo urbano consolidado U1. Contorno do Conxunto Histórico POL-4. Cuarteirón Vilalba-Pumar R1. SRPO
 Solo urbano non consolidado U2. Vivenda unifamiliar intensiva PERI-1. Avenida Bos Aires R5. SRPIN
 Solo rústico U5. Extensión en cuarteirón pechado R6. SRPPX
 U6. Extensión mixta R8. SRPP

ORDENANZAS PLAN XERAL

DETERMINACIÓN DE CATÁLOGO

CATALOGACIÓN UNITARIA

- | CATALOGACIÓN UNITARIA | NIVEL DE PROTECCIÓN | ÁMBITO BIC |
|--|---|--|
| <input type="checkbox"/> 1 Monumentais | <input type="checkbox"/> 1 Integral | <input checked="" type="checkbox"/> Declaración BIC Conxunto Histórico |
| <input type="checkbox"/> 2 De excepcional significación arquitectónica, histórica e cultural | <input type="checkbox"/> 2 Estructural | <input type="checkbox"/> Zona de contorno BIC Conxunto Histórico |
| <input checked="" type="checkbox"/> 3 De características singulares e elevado valor arquitectónico | <input checked="" type="checkbox"/> 3 Estructural | <input type="checkbox"/> BIC individualizado |
| <input type="checkbox"/> 4 De características tipolóxicas e compositivas de significación arquitectónica | <input type="checkbox"/> 4 Ambiental | |

ZONIFICACIÓN ARQUEOLÓXICA

- ZONA A RI. Recinto intramuros LH. Lineais históricos periféricos BM. Barrio dos Muíños
 ZONA B AU. Áreas urbanas históricas inmediatas R. Rueiros EQ. Equipamentos

CUALIFICACIÓN ZONAL

CATALOGACIÓN DE ELEMENTOS

ELEMENTOS ESTRUTURAIS

- | ELEMENTOS ESTRUTURAIS | ELEMENTOS DE CUBERTA | ACTUACIÓN PARTICULARES |
|---|---|---|
| Muros <input type="checkbox"/> E <input type="checkbox"/> C | Bufardas <input type="checkbox"/> E <input type="checkbox"/> C | REESTRUTURACIÓN <input type="checkbox"/> |
| Columnas/Soportes <input type="checkbox"/> E <input type="checkbox"/> C | Pináculos <input type="checkbox"/> E <input type="checkbox"/> C | REELABORACIÓN DE ELEMENTOS |
| Arcos <input type="checkbox"/> E <input type="checkbox"/> C | Picos <input type="checkbox"/> E <input type="checkbox"/> C | AC Adecuación de cuberta <input type="checkbox"/> |
| Vigas/Cimbros <input type="checkbox"/> E <input type="checkbox"/> C | Beirís <input type="checkbox"/> E <input type="checkbox"/> C | AA Adecuación de ático <input type="checkbox"/> |
| Forxados <input type="checkbox"/> E <input type="checkbox"/> C | Lucernarios <input type="checkbox"/> E <input type="checkbox"/> C | TB Tratamento de baixo <input type="checkbox"/> |
| Outros <input type="checkbox"/> E <input type="checkbox"/> C | Outros <input type="checkbox"/> E <input type="checkbox"/> C | TF Tratamento de fachada <input type="checkbox"/> |
| | | TT Tratamento de traseira <input type="checkbox"/> |
| | | TM Tratamento de medianeira <input type="checkbox"/> |
| | | SE Supresión de elementos descontextualizados <input checked="" type="checkbox"/> |

ELEMENTOS DE FACHADA

ELEMENTOS DE FACHADA	ELEMENTOS INTERIORES
Soportal <input type="checkbox"/> A <input type="checkbox"/> E <input type="checkbox"/> C <input type="checkbox"/> B <input type="checkbox"/> E <input type="checkbox"/> C <input type="checkbox"/> Tr <input type="checkbox"/> E <input type="checkbox"/> C	Portal <input type="checkbox"/> E <input type="checkbox"/> C
Pilastras /columnas <input type="checkbox"/> A <input type="checkbox"/> E <input type="checkbox"/> C <input type="checkbox"/> B <input type="checkbox"/> E <input type="checkbox"/> C <input type="checkbox"/> Tr <input type="checkbox"/> E <input type="checkbox"/> C	Escalera <input type="checkbox"/> E <input type="checkbox"/> C
Galerías <input type="checkbox"/> A <input type="checkbox"/> E <input type="checkbox"/> C <input type="checkbox"/> B <input type="checkbox"/> E <input type="checkbox"/> C <input type="checkbox"/> Tr <input type="checkbox"/> E <input type="checkbox"/> C	Pasamáns <input type="checkbox"/> E <input type="checkbox"/> C
Miradoiros <input type="checkbox"/> A <input type="checkbox"/> E <input type="checkbox"/> C <input type="checkbox"/> B <input type="checkbox"/> E <input type="checkbox"/> C <input type="checkbox"/> Tr <input type="checkbox"/> E <input type="checkbox"/> C	Ascensor <input type="checkbox"/> E <input type="checkbox"/> C
Solainas <input type="checkbox"/> A <input type="checkbox"/> E <input type="checkbox"/> C <input type="checkbox"/> B <input type="checkbox"/> E <input type="checkbox"/> C <input type="checkbox"/> Tr <input type="checkbox"/> E <input type="checkbox"/> C	Patios <input type="checkbox"/> E <input type="checkbox"/> C
Balcóns <input type="checkbox"/> A <input type="checkbox"/> E <input type="checkbox"/> C <input type="checkbox"/> B <input type="checkbox"/> E <input type="checkbox"/> C <input type="checkbox"/> Tr <input type="checkbox"/> E <input type="checkbox"/> C	Cambotas/Vertedoiros <input type="checkbox"/> E <input type="checkbox"/> C
Portas <input type="checkbox"/> A <input type="checkbox"/> E <input type="checkbox"/> C <input type="checkbox"/> B <input type="checkbox"/> E <input type="checkbox"/> C <input type="checkbox"/> Tr <input type="checkbox"/> E <input type="checkbox"/> C	Carpinterías <input type="checkbox"/> E <input type="checkbox"/> C
Ventás <input type="checkbox"/> A <input type="checkbox"/> E <input type="checkbox"/> C <input type="checkbox"/> B <input type="checkbox"/> E <input type="checkbox"/> C <input type="checkbox"/> Tr <input type="checkbox"/> E <input type="checkbox"/> C	Vidreiras <input type="checkbox"/> E <input type="checkbox"/> C
Ventás Baixo Beiril <input type="checkbox"/> A <input type="checkbox"/> E <input type="checkbox"/> C <input type="checkbox"/> B <input type="checkbox"/> E <input type="checkbox"/> C <input type="checkbox"/> Tr <input type="checkbox"/> E <input type="checkbox"/> C	Frescos <input type="checkbox"/> E <input type="checkbox"/> C
Ventás Balconeiros <input type="checkbox"/> A <input type="checkbox"/> E <input type="checkbox"/> C <input type="checkbox"/> B <input type="checkbox"/> E <input type="checkbox"/> C <input type="checkbox"/> Tr <input type="checkbox"/> E <input type="checkbox"/> C	Artesoados <input type="checkbox"/> E <input type="checkbox"/> C
Recercados <input type="checkbox"/> A <input type="checkbox"/> E <input type="checkbox"/> C <input type="checkbox"/> B <input type="checkbox"/> E <input type="checkbox"/> C <input type="checkbox"/> Tr <input type="checkbox"/> E <input type="checkbox"/> C	Solados <input type="checkbox"/> E <input type="checkbox"/> C
Impostas <input type="checkbox"/> A <input type="checkbox"/> E <input type="checkbox"/> C <input type="checkbox"/> B <input type="checkbox"/> E <input type="checkbox"/> C <input type="checkbox"/> Tr <input type="checkbox"/> E <input type="checkbox"/> C	Outros <input type="checkbox"/> E <input type="checkbox"/> C
Basas <input type="checkbox"/> A <input type="checkbox"/> E <input type="checkbox"/> C <input type="checkbox"/> B <input type="checkbox"/> E <input type="checkbox"/> C <input type="checkbox"/> Tr <input type="checkbox"/> E <input type="checkbox"/> C	
Ferraxes <input type="checkbox"/> A <input type="checkbox"/> E <input type="checkbox"/> C <input type="checkbox"/> B <input type="checkbox"/> E <input type="checkbox"/> C <input type="checkbox"/> Tr <input type="checkbox"/> E <input type="checkbox"/> C	
Reixas <input type="checkbox"/> A <input type="checkbox"/> E <input type="checkbox"/> C <input type="checkbox"/> B <input type="checkbox"/> E <input type="checkbox"/> C <input type="checkbox"/> Tr <input type="checkbox"/> E <input type="checkbox"/> C	
Cornixas <input type="checkbox"/> A <input type="checkbox"/> E <input type="checkbox"/> C <input type="checkbox"/> B <input type="checkbox"/> E <input type="checkbox"/> C <input type="checkbox"/> Tr <input type="checkbox"/> E <input type="checkbox"/> C	
Decoracións <input type="checkbox"/> A <input type="checkbox"/> E <input type="checkbox"/> C <input type="checkbox"/> B <input type="checkbox"/> E <input type="checkbox"/> C <input type="checkbox"/> Tr <input type="checkbox"/> E <input type="checkbox"/> C	
Antepósitos <input type="checkbox"/> A <input type="checkbox"/> E <input type="checkbox"/> C <input type="checkbox"/> B <input type="checkbox"/> E <input type="checkbox"/> C <input type="checkbox"/> Tr <input type="checkbox"/> E <input type="checkbox"/> C	
Cubrebaixantes <input type="checkbox"/> A <input type="checkbox"/> E <input type="checkbox"/> C <input type="checkbox"/> B <input type="checkbox"/> E <input type="checkbox"/> C <input type="checkbox"/> Tr <input type="checkbox"/> E <input type="checkbox"/> C	
Chamadros <input type="checkbox"/> A <input type="checkbox"/> E <input type="checkbox"/> C <input type="checkbox"/> B <input type="checkbox"/> E <input type="checkbox"/> C <input type="checkbox"/> Tr <input type="checkbox"/> E <input type="checkbox"/> C	
Escaparates <input type="checkbox"/> A <input type="checkbox"/> E <input type="checkbox"/> C <input type="checkbox"/> B <input type="checkbox"/> E <input type="checkbox"/> C <input type="checkbox"/> Tr <input type="checkbox"/> E <input type="checkbox"/> C	
Rótulos <input type="checkbox"/> A <input type="checkbox"/> E <input type="checkbox"/> C <input type="checkbox"/> B <input type="checkbox"/> E <input type="checkbox"/> C <input type="checkbox"/> Tr <input type="checkbox"/> E <input type="checkbox"/> C	
Esculturas <input type="checkbox"/> A <input type="checkbox"/> E <input type="checkbox"/> C <input type="checkbox"/> B <input type="checkbox"/> E <input type="checkbox"/> C <input type="checkbox"/> Tr <input type="checkbox"/> E <input type="checkbox"/> C	
Relevos <input type="checkbox"/> A <input type="checkbox"/> E <input type="checkbox"/> C <input type="checkbox"/> B <input type="checkbox"/> E <input type="checkbox"/> C <input type="checkbox"/> Tr <input type="checkbox"/> E <input type="checkbox"/> C	
Escudos <input type="checkbox"/> A <input type="checkbox"/> E <input type="checkbox"/> C <input type="checkbox"/> B <input type="checkbox"/> E <input type="checkbox"/> C <input type="checkbox"/> Tr <input type="checkbox"/> E <input type="checkbox"/> C	
Cantería <input type="checkbox"/> A <input type="checkbox"/> E <input type="checkbox"/> C <input type="checkbox"/> B <input type="checkbox"/> E <input type="checkbox"/> C <input type="checkbox"/> Tr <input type="checkbox"/> E <input type="checkbox"/> C	
Tornachoivas <input type="checkbox"/> A <input type="checkbox"/> E <input type="checkbox"/> C <input type="checkbox"/> B <input type="checkbox"/> E <input type="checkbox"/> C <input type="checkbox"/> Tr <input type="checkbox"/> E <input type="checkbox"/> C	
Outros <input type="checkbox"/> A <input type="checkbox"/> E <input type="checkbox"/> C <input type="checkbox"/> B <input type="checkbox"/> E <input type="checkbox"/> C <input type="checkbox"/> Tr <input type="checkbox"/> E <input type="checkbox"/> C	

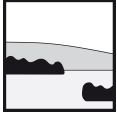
ELEMENTOS DE PARCELA

- Muros E C
Xardíns E C
Outros E C

BAIXO COMERCIAL

E C

E: Catalogación excepcional
C: Catalogación común



CONCELLO DE MONDOÑEDO
**PLAN ESPECIAL DE PROTECCIÓN E REHABILITACIÓN DO
CONXUNTO HISTÓRICO DE MONDOÑEDO. PE-1**
CATALOGACIÓN DE UNIDADES EDIFICATORIAS E ELEMENTOS DE INTERESE



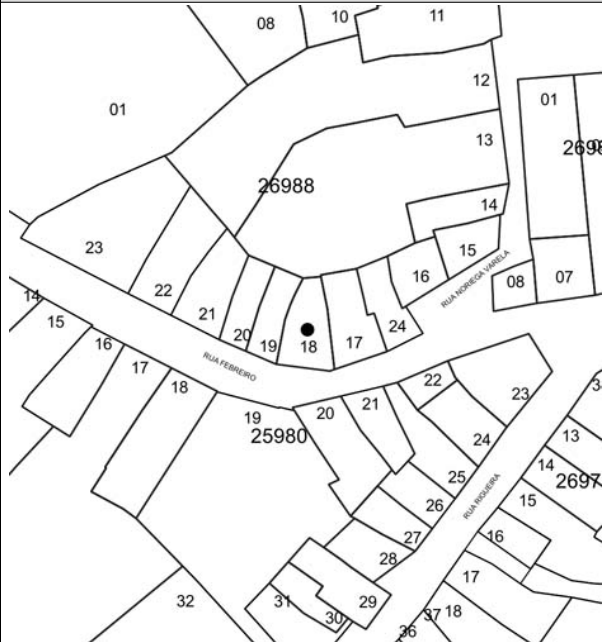
ALZADO



DOCUMENTACIÓN FOTOGRÁFICA

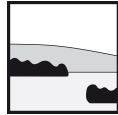


PLANTA



DOCUMENTACIÓN FOTOGRÁFICA





CONCELLO DE MONDOÑEDO

PLAN ESPECIAL DE PROTECCIÓN E REHABILITACIÓN DO CONXUNTO HISTÓRICO DE MONDOÑEDO. PE-1



CATALOGACIÓN DE UNIDADES EDIFICATORIAS E ELEMENTOS DE INTERESE

UNIDADE PARCELARIA 2698819 ENDEREZO OFICIAL RUA / FEBREIRO / 9
COORD X 632439,36
COORD Y 4809591,03

DATOS XERAIS

ANTERIOR A 1960 SI NOVO NON
REHABILITADO SI NON
RENOVADO SI NON

CARACTERÍSTICAS BÁSICAS

PARÁMETROS	OBRA EN EXECUCIÓN	FACHADAS
Superficie de parcela 48 m ²	Nova Planta <input type="checkbox"/> NON	NÚMERO DE PLANTAS S/R <input type="checkbox"/> 3
Superficie de ocupación 48 m ²	Ampliación sobre existente <input type="checkbox"/> NON	Planta ático <input type="checkbox"/> NON
Superficie construída s/r 120 m ²	Reestruturación interior <input type="checkbox"/> NON	Aproveitamento baixocuberta <input type="checkbox"/> NON
	Rehabilitación <input type="checkbox"/> NON	Edificio con soto <input type="checkbox"/> NON
	Nº de novos locais 0	Edificio con semisoto <input type="checkbox"/> NON
	Nº de novas vivendas 0	

TITULARIDADE E USOS

PROPIEDAD DO EDIFICIO ESTADO XERAL DA EDIFICACIÓN R

USO RESIDENCIAL USO NON RESIDENCIAL

DETERMINACIÓN DE PLANEAMENTO XERAL

CLASIFICACIÓN DO SOLO	ORDENANZAS PLAN XERAL
<input checked="" type="checkbox"/> Solo urbano consolidado	<input type="checkbox"/> U1. Contorno do Conxunto Histórico
<input type="checkbox"/> Solo urbano non consolidado	<input type="checkbox"/> U2. Vivenda unifamiliar intensiva
<input type="checkbox"/> Solo rústico	<input type="checkbox"/> U5. Extensión en cuarteirón pechado
	<input type="checkbox"/> U6. Extensión mixta
	<input type="checkbox"/> POL-4. Cuarteirón Vilaiba-Pumar
	<input type="checkbox"/> PERI-1. Avenida Bos Aires
	<input type="checkbox"/> R1. SRPO
	<input type="checkbox"/> R5. SRPIN
	<input type="checkbox"/> R6. SRPPX
	<input type="checkbox"/> R8. SRPP

DETERMINACIÓN DE CATÁLOGO

CATALOGACIÓN UNITARIA	NIVEL DE PROTECCIÓN	ÁMBITO BIC
<input type="checkbox"/> 1 Monumentais	<input type="checkbox"/> 1 Integral	<input checked="" type="checkbox"/> Declaración BIC Conxunto Histórico
<input type="checkbox"/> 2 De excepcional significación arquitectónica, histórica e cultural	<input type="checkbox"/> 2 Estructural	<input type="checkbox"/> Zona de contorno BIC Conxunto Histórico
<input type="checkbox"/> 3 De características singulares e elevado valor arquitectónico	<input type="checkbox"/> 3 Estructural	<input type="checkbox"/> BIC individualizado
<input checked="" type="checkbox"/> 4 De características tipolóxicas e compositivas de significación arquitectónica	<input checked="" type="checkbox"/> 4 Ambiental	

ZONIFICACIÓN ARQUEOLÓXICA

ZONA A RI. Recinto intramuros LH. Lineais históricos periféricos BM. Barrio dos Muíños
 ZONA B AU. Áreas urbanas históricas inmediatas R. Rueiros EQ. Equipamentos

CATALOGACIÓN DE ELEMENTOS

ELEMENTOS ESTRUTURAIS	ELEMENTOS DE CUBERTA	ACTUACIÓN PARTICULARES
Muros <input type="checkbox"/> E <input type="checkbox"/> C	Bufardas <input type="checkbox"/> E <input type="checkbox"/> C	REESTRUTURACIÓN <input type="checkbox"/>
Columnas/Soportes <input type="checkbox"/> E <input type="checkbox"/> C	Pináculos <input type="checkbox"/> E <input type="checkbox"/> C	REELABORACIÓN DE ELEMENTOS
Arcos <input type="checkbox"/> E <input type="checkbox"/> C	Picos <input type="checkbox"/> E <input type="checkbox"/> C	AC Adecuación de cuberta <input type="checkbox"/>
Vigas/Cimbros <input type="checkbox"/> E <input type="checkbox"/> C	Beirís <input type="checkbox"/> E <input type="checkbox"/> C	AA Adecuación de ático <input type="checkbox"/>
Forxados <input type="checkbox"/> E <input type="checkbox"/> C	Lucernarios <input type="checkbox"/> E <input type="checkbox"/> C	TB Tratamento de baixo <input type="checkbox"/>
Outros <input type="checkbox"/> E <input type="checkbox"/> C	Outros <input type="checkbox"/> E <input type="checkbox"/> C	TF Tratamento de fachada <input type="checkbox"/>
		TT Tratamento de traseira <input type="checkbox"/>
		TM Tratamento de medianeira <input type="checkbox"/>
		SE Supresión de elementos descontextualizados <input type="checkbox"/>

ELEMENTOS DE FACHADA

	A	B	Tr	ELEMENTOS INTERIORES
Soportal	<input type="checkbox"/> E <input type="checkbox"/> C	<input type="checkbox"/> E <input type="checkbox"/> C	<input type="checkbox"/> E <input type="checkbox"/> C	Portal <input type="checkbox"/> E <input type="checkbox"/> C
Pilastras /columnas	<input type="checkbox"/> E <input type="checkbox"/> C	<input type="checkbox"/> E <input type="checkbox"/> C	<input type="checkbox"/> E <input type="checkbox"/> C	Escaleira <input type="checkbox"/> E <input type="checkbox"/> C
Galerías	<input type="checkbox"/> E <input type="checkbox"/> C	<input type="checkbox"/> E <input type="checkbox"/> C	<input type="checkbox"/> E <input type="checkbox"/> C	Pasamáns <input type="checkbox"/> E <input type="checkbox"/> C
Miradoiros	<input type="checkbox"/> E <input type="checkbox"/> C	<input type="checkbox"/> E <input type="checkbox"/> C	<input type="checkbox"/> E <input type="checkbox"/> C	Ascensor <input type="checkbox"/> E <input type="checkbox"/> C
Solainas	<input type="checkbox"/> E <input type="checkbox"/> C	<input type="checkbox"/> E <input type="checkbox"/> C	<input type="checkbox"/> E <input type="checkbox"/> C	Patios <input type="checkbox"/> E <input type="checkbox"/> C
Balcóns	<input type="checkbox"/> E <input type="checkbox"/> C	<input type="checkbox"/> E <input type="checkbox"/> C	<input type="checkbox"/> E <input type="checkbox"/> C	Cambotas/Vertedoiros <input type="checkbox"/> E <input type="checkbox"/> C
Portas	<input type="checkbox"/> E <input type="checkbox"/> C	<input type="checkbox"/> E <input type="checkbox"/> C	<input type="checkbox"/> E <input type="checkbox"/> C	Carpinterías <input type="checkbox"/> E <input type="checkbox"/> C
Ventás	<input type="checkbox"/> E <input checked="" type="checkbox"/> C	<input type="checkbox"/> E <input type="checkbox"/> C	<input type="checkbox"/> E <input type="checkbox"/> C	Vidreiras <input type="checkbox"/> E <input type="checkbox"/> C
Ventás Baixo Beiril	<input type="checkbox"/> E <input type="checkbox"/> C	<input type="checkbox"/> E <input type="checkbox"/> C	<input type="checkbox"/> E <input type="checkbox"/> C	Frescos <input type="checkbox"/> E <input type="checkbox"/> C
Ventás Balconeiros	<input type="checkbox"/> E <input type="checkbox"/> C	<input type="checkbox"/> E <input type="checkbox"/> C	<input type="checkbox"/> E <input type="checkbox"/> C	Artesoados <input type="checkbox"/> E <input type="checkbox"/> C
Recercados	<input type="checkbox"/> E <input type="checkbox"/> C	<input type="checkbox"/> E <input type="checkbox"/> C	<input type="checkbox"/> E <input type="checkbox"/> C	Solados <input type="checkbox"/> E <input type="checkbox"/> C
Impostas	<input type="checkbox"/> E <input type="checkbox"/> C	<input type="checkbox"/> E <input type="checkbox"/> C	<input type="checkbox"/> E <input type="checkbox"/> C	Outros <input type="checkbox"/> E <input type="checkbox"/> C
Basas	<input type="checkbox"/> E <input type="checkbox"/> C	<input type="checkbox"/> E <input type="checkbox"/> C	<input type="checkbox"/> E <input type="checkbox"/> C	
Ferraxes	<input type="checkbox"/> E <input checked="" type="checkbox"/> C	<input type="checkbox"/> E <input type="checkbox"/> C	<input type="checkbox"/> E <input type="checkbox"/> C	ELEMENTOS DE PARCELA
Reixas	<input type="checkbox"/> E <input type="checkbox"/> C	<input type="checkbox"/> E <input type="checkbox"/> C	<input type="checkbox"/> E <input type="checkbox"/> C	Muros <input type="checkbox"/> E <input type="checkbox"/> C
Cornixas	<input type="checkbox"/> E <input checked="" type="checkbox"/> C	<input type="checkbox"/> E <input type="checkbox"/> C	<input type="checkbox"/> E <input type="checkbox"/> C	Xardíns <input type="checkbox"/> E <input type="checkbox"/> C
Decoracións	<input type="checkbox"/> E <input type="checkbox"/> C	<input type="checkbox"/> E <input type="checkbox"/> C	<input type="checkbox"/> E <input type="checkbox"/> C	Outros <input type="checkbox"/> E <input type="checkbox"/> C
Antepellos	<input type="checkbox"/> E <input type="checkbox"/> C	<input type="checkbox"/> E <input type="checkbox"/> C	<input type="checkbox"/> E <input type="checkbox"/> C	
Cubrebaixantes	<input type="checkbox"/> E <input type="checkbox"/> C	<input type="checkbox"/> E <input type="checkbox"/> C	<input type="checkbox"/> E <input type="checkbox"/> C	
Chamadoiros	<input type="checkbox"/> E <input type="checkbox"/> C	<input type="checkbox"/> E <input type="checkbox"/> C	<input type="checkbox"/> E <input type="checkbox"/> C	
Escaparates	<input type="checkbox"/> E <input type="checkbox"/> C	<input type="checkbox"/> E <input type="checkbox"/> C	<input type="checkbox"/> E <input type="checkbox"/> C	
Rótulos	<input type="checkbox"/> E <input type="checkbox"/> C	<input type="checkbox"/> E <input type="checkbox"/> C	<input type="checkbox"/> E <input type="checkbox"/> C	
Esculturas	<input type="checkbox"/> E <input type="checkbox"/> C	<input type="checkbox"/> E <input type="checkbox"/> C	<input type="checkbox"/> E <input type="checkbox"/> C	
Relevos	<input type="checkbox"/> E <input type="checkbox"/> C	<input type="checkbox"/> E <input type="checkbox"/> C	<input type="checkbox"/> E <input type="checkbox"/> C	
Escudos	<input type="checkbox"/> E <input type="checkbox"/> C	<input type="checkbox"/> E <input type="checkbox"/> C	<input type="checkbox"/> E <input type="checkbox"/> C	
Cantería	<input type="checkbox"/> E <input type="checkbox"/> C	<input type="checkbox"/> E <input type="checkbox"/> C	<input type="checkbox"/> E <input type="checkbox"/> C	
Tornachoivas	<input type="checkbox"/> E <input checked="" type="checkbox"/> C	<input type="checkbox"/> E <input type="checkbox"/> C	<input type="checkbox"/> E <input type="checkbox"/> C	
Outros	<input type="checkbox"/> E <input type="checkbox"/> C	<input type="checkbox"/> E <input type="checkbox"/> C	<input type="checkbox"/> E <input type="checkbox"/> C	


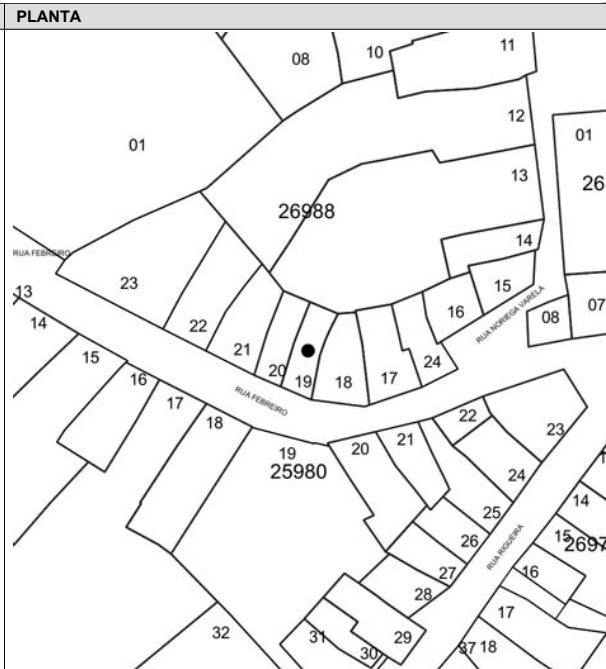
A
B
Tr

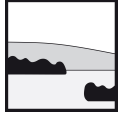
OBSERVACIÓN

Require inspección previa.



CONCELLO DE MONDOÑEDO
**PLAN ESPECIAL DE PROTECCIÓN E REHABILITACIÓN DO
 CONXUNTO HISTÓRICO DE MONDOÑEDO. PE-1**
 CATALOGACIÓN DE UNIDADES EDIFICATORIAS E ELEMENTOS DE INTERESE





CONCELLO DE MONDOÑEDO

PLAN ESPECIAL DE PROTECCIÓN E REHABILITACIÓN DO CONXUNTO HISTÓRICO DE MONDOÑEDO. PE-1



CATALOGACIÓN DE UNIDADES EDIFICATORIAS E ELEMENTOS DE INTERESE

UNIDADE PARCELARIA 2698820 ENDEREZO OFICIAL RUA / FEBREIRO / 7
 COORD X 632435,95
 COORD Y 4809592,51

DATOS XERAIS

ANTERIOR A 1960 SI NOVO NON
 REHABILITADO SI NON
 RENOVADO SI NON

CARACTERÍSTICAS BÁSICAS

PARÁMETROS	OBRA EN EXECUCIÓN	NÚMERO DE PLANTAS S/R	FACHADAS
Superficie de parcela <input type="text" value="46 m2"/>	Nova Planta <input type="checkbox"/> NON <input checked="" type="checkbox"/>	<input type="text" value="3"/>	Número de fachadas a espazo público <input type="text" value="1"/>
Superficie de ocupación <input type="text" value="46 m2"/>	Ampliación sobre existente <input type="checkbox"/> NON <input checked="" type="checkbox"/>	Planta ático <input type="checkbox"/> NON <input checked="" type="checkbox"/>	
Superficie construída s/r <input type="text" value="147 m2"/>	Reestruturación interior <input type="checkbox"/> NON <input checked="" type="checkbox"/>	Aproveitamento baixocuberta <input type="checkbox"/> NON <input checked="" type="checkbox"/>	
	Rehabilitación <input type="checkbox"/> NON <input checked="" type="checkbox"/>	Edificio con soto <input type="checkbox"/> NON <input checked="" type="checkbox"/>	
	Nº de novos locais <input type="text" value="0"/>	Edificio con semisoto <input type="checkbox"/> NON <input checked="" type="checkbox"/>	
	Nº de novas vivendas <input type="text" value="0"/>		

TITULARIDADE E USOS

PROPIEDAD DO EDIFICIO UNICA PERSOA FISICA ESTADO XERAL DA EDIFICACIÓN B
 USO RESIDENCIAL USO NON RESIDENCIAL

DETERMINACIÓN DE PLANEAMENTO XERAL

CLASIFICACIÓN DO SOLO	ORDENANZAS PLAN XERAL
<input checked="" type="checkbox"/> Solo urbano consolidado	<input type="checkbox"/> U1. Contorno do Conxunto Histórico
<input type="checkbox"/> Solo urbano non consolidado	<input type="checkbox"/> U2. Vivenda unifamiliar intensiva
<input type="checkbox"/> Solo rústico	<input type="checkbox"/> U5. Extensión en cuarteirón pechado
	<input type="checkbox"/> U6. Extensión mixta
	<input type="checkbox"/> POL-4. Cuarteirón Vilaiba-Pumar
	<input type="checkbox"/> PERI-1. Avenida Bos Aires
	<input type="checkbox"/> R1. SRPO
	<input type="checkbox"/> R5. SRPIN
	<input type="checkbox"/> R6. SRPPX
	<input type="checkbox"/> R8. SRPP

DETERMINACIÓN DE CATÁLOGO

CATALOGACIÓN UNITARIA	NIVEL DE PROTECCIÓN	ÁMBITO BIC
<input type="checkbox"/> 1 Monumentais	<input type="checkbox"/> 1 Integral	<input checked="" type="checkbox"/> Declaración BIC Conxunto Histórico
<input type="checkbox"/> 2 De excepcional significación arquitectónica, histórica e cultural	<input type="checkbox"/> 2 Estrutural	<input type="checkbox"/> Zona de contorno BIC Conxunto Histórico
<input type="checkbox"/> 3 De características singulares e elevado valor arquitectónico	<input type="checkbox"/> 3 Estrutural	<input type="checkbox"/> BIC individualizado
<input checked="" type="checkbox"/> 4 De características tipolóxicas e compositivas de significación arquitectónica	<input checked="" type="checkbox"/> 4 Ambiental	

ZONIFICACIÓN ARQUEOLÓXICA

ZONA A ZONA B RI. Recinto intramuros LH. Lineais históricos periféricos BM. Barrio dos Muíños AU. Áreas urbanas históricas inmediatas R. Rueiros EQ. Equipamentos

CATALOGACIÓN DE ELEMENTOS

ELEMENTOS ESTRUTURAIS	ELEMENTOS DE CUBERTA	ACTUACIÓN PARTICULARES
Muros <input type="checkbox"/> E <input type="checkbox"/> C	Bufardas <input type="checkbox"/> E <input type="checkbox"/> C	REESTRUTURACIÓN <input type="checkbox"/>
Columnas/Soportes <input type="checkbox"/> E <input type="checkbox"/> C	Pináculos <input type="checkbox"/> E <input type="checkbox"/> C	REELABORACIÓN DE ELEMENTOS
Arcos <input type="checkbox"/> E <input type="checkbox"/> C	Picos <input type="checkbox"/> E <input type="checkbox"/> C	AC Adecuación de cuberta <input type="checkbox"/>
Vigas/Cimbros <input type="checkbox"/> E <input type="checkbox"/> C	Beirís <input type="checkbox"/> E <input type="checkbox"/> C	AA Adecuación de ático <input type="checkbox"/>
Forxados <input type="checkbox"/> E <input type="checkbox"/> C	Lucernarios <input type="checkbox"/> E <input type="checkbox"/> C	TB Tratamento de baixo <input type="checkbox"/>
Outros <input type="checkbox"/> E <input type="checkbox"/> C	Outros <input type="checkbox"/> E <input type="checkbox"/> C	TF Tratamento de fachada <input type="checkbox"/>
		TT Tratamento de traseira <input type="checkbox"/>
		TM Tratamento de medianeira <input type="checkbox"/>
		SE Supresión de elementos descontextualizados <input type="checkbox"/>

ELEMENTOS DE FACHADA

	A	B	Tr	ELEMENTOS INTERIORES	AMPLIACIÓN DO EDIFICIO
Soportal	<input type="checkbox"/> E <input type="checkbox"/> C	<input type="checkbox"/> E <input type="checkbox"/> C	<input type="checkbox"/> E <input type="checkbox"/> C	Portal <input type="checkbox"/> E <input type="checkbox"/> C	
Pilastras /columnas	<input type="checkbox"/> E <input type="checkbox"/> C	<input type="checkbox"/> E <input type="checkbox"/> C	<input type="checkbox"/> E <input type="checkbox"/> C	Escaleira <input type="checkbox"/> E <input type="checkbox"/> C	
Galerías	<input type="checkbox"/> E <input type="checkbox"/> C	<input type="checkbox"/> E <input type="checkbox"/> C	<input type="checkbox"/> E <input type="checkbox"/> C	Pasamáns <input type="checkbox"/> E <input type="checkbox"/> C	PE Planta engadida <input type="checkbox"/>
Miradoiros	<input type="checkbox"/> E <input type="checkbox"/> C	<input type="checkbox"/> E <input type="checkbox"/> C	<input type="checkbox"/> E <input type="checkbox"/> C	Ascensor <input type="checkbox"/> E <input type="checkbox"/> C	PEG Planta engadida con galería <input type="checkbox"/>
Solainas	<input type="checkbox"/> E <input type="checkbox"/> C	<input type="checkbox"/> E <input type="checkbox"/> C	<input type="checkbox"/> E <input type="checkbox"/> C	Pacios <input type="checkbox"/> E <input type="checkbox"/> C	AF Ampliación do fondo <input type="checkbox"/>
Balcóns	<input type="checkbox"/> E <input type="checkbox"/> C	<input type="checkbox"/> E <input type="checkbox"/> C	<input type="checkbox"/> E <input type="checkbox"/> C	Cambotas/Vertedoiros <input type="checkbox"/> E <input type="checkbox"/> C	A Adición de altura <input type="checkbox"/>
Portas	<input type="checkbox"/> E <input type="checkbox"/> C	<input type="checkbox"/> E <input type="checkbox"/> C	<input type="checkbox"/> E <input type="checkbox"/> C	Carpinterías <input type="checkbox"/> E <input type="checkbox"/> C	
Ventás	<input type="checkbox"/> E <input checked="" type="checkbox"/> C	<input type="checkbox"/> E <input type="checkbox"/> C	<input type="checkbox"/> E <input type="checkbox"/> C	Vidreiras <input type="checkbox"/> E <input type="checkbox"/> C	
Ventás Baixo Beiril	<input type="checkbox"/> E <input type="checkbox"/> C	<input type="checkbox"/> E <input type="checkbox"/> C	<input type="checkbox"/> E <input type="checkbox"/> C	Frescos <input type="checkbox"/> E <input type="checkbox"/> C	
Ventás Balconeiros	<input type="checkbox"/> E <input type="checkbox"/> C	<input type="checkbox"/> E <input type="checkbox"/> C	<input type="checkbox"/> E <input type="checkbox"/> C	Artesoados <input type="checkbox"/> E <input type="checkbox"/> C	
Recercados	<input type="checkbox"/> E <input type="checkbox"/> C	<input type="checkbox"/> E <input type="checkbox"/> C	<input type="checkbox"/> E <input type="checkbox"/> C	Solados <input type="checkbox"/> E <input type="checkbox"/> C	
Impostas	<input type="checkbox"/> E <input type="checkbox"/> C	<input type="checkbox"/> E <input type="checkbox"/> C	<input type="checkbox"/> E <input type="checkbox"/> C	Outros <input type="checkbox"/> E <input type="checkbox"/> C	
Basas	<input type="checkbox"/> E <input type="checkbox"/> C	<input type="checkbox"/> E <input type="checkbox"/> C	<input type="checkbox"/> E <input type="checkbox"/> C		
Ferraxes	<input type="checkbox"/> E <input type="checkbox"/> C	<input type="checkbox"/> E <input type="checkbox"/> C	<input type="checkbox"/> E <input type="checkbox"/> C		
Reixas	<input type="checkbox"/> E <input type="checkbox"/> C	<input type="checkbox"/> E <input type="checkbox"/> C	<input type="checkbox"/> E <input type="checkbox"/> C		
Cornixas	<input type="checkbox"/> E <input checked="" type="checkbox"/> C	<input type="checkbox"/> E <input type="checkbox"/> C	<input type="checkbox"/> E <input type="checkbox"/> C		
Decoracións	<input type="checkbox"/> E <input type="checkbox"/> C	<input type="checkbox"/> E <input type="checkbox"/> C	<input type="checkbox"/> E <input type="checkbox"/> C		
Antepeitos	<input type="checkbox"/> E <input type="checkbox"/> C	<input type="checkbox"/> E <input type="checkbox"/> C	<input type="checkbox"/> E <input type="checkbox"/> C		
Cubrebaixantes	<input type="checkbox"/> E <input type="checkbox"/> C	<input type="checkbox"/> E <input type="checkbox"/> C	<input type="checkbox"/> E <input type="checkbox"/> C		
Chamadoiros	<input type="checkbox"/> E <input type="checkbox"/> C	<input type="checkbox"/> E <input type="checkbox"/> C	<input type="checkbox"/> E <input type="checkbox"/> C		
Escaparates	<input type="checkbox"/> E <input type="checkbox"/> C	<input type="checkbox"/> E <input type="checkbox"/> C	<input type="checkbox"/> E <input type="checkbox"/> C		
Rótulos	<input type="checkbox"/> E <input type="checkbox"/> C	<input type="checkbox"/> E <input type="checkbox"/> C	<input type="checkbox"/> E <input type="checkbox"/> C		
Esculturas	<input type="checkbox"/> E <input type="checkbox"/> C	<input type="checkbox"/> E <input type="checkbox"/> C	<input type="checkbox"/> E <input type="checkbox"/> C		
Relevos	<input type="checkbox"/> E <input type="checkbox"/> C	<input type="checkbox"/> E <input type="checkbox"/> C	<input type="checkbox"/> E <input type="checkbox"/> C		
Escudos	<input type="checkbox"/> E <input type="checkbox"/> C	<input type="checkbox"/> E <input type="checkbox"/> C	<input type="checkbox"/> E <input type="checkbox"/> C		
Cantería	<input type="checkbox"/> E <input type="checkbox"/> C	<input type="checkbox"/> E <input type="checkbox"/> C	<input type="checkbox"/> E <input type="checkbox"/> C		
Tornachoivas	<input type="checkbox"/> E <input type="checkbox"/> C	<input type="checkbox"/> E <input type="checkbox"/> C	<input type="checkbox"/> E <input type="checkbox"/> C		
Outros	<input type="checkbox"/> E <input type="checkbox"/> C	<input type="checkbox"/> E <input type="checkbox"/> C	<input type="checkbox"/> E <input type="checkbox"/> C		

A
B
Tr

OBSERVACIÓN

Require inspección previa.



CONCELLO DE MONDOÑEDO

PLAN ESPECIAL DE PROTECCIÓN E REHABILITACIÓN DO CONXUNTO HISTÓRICO DE MONDOÑEDO. PE-1

CATALOGACIÓN DE UNIDADES EDIFICATORIAS E ELEMENTOS DE INTERESE



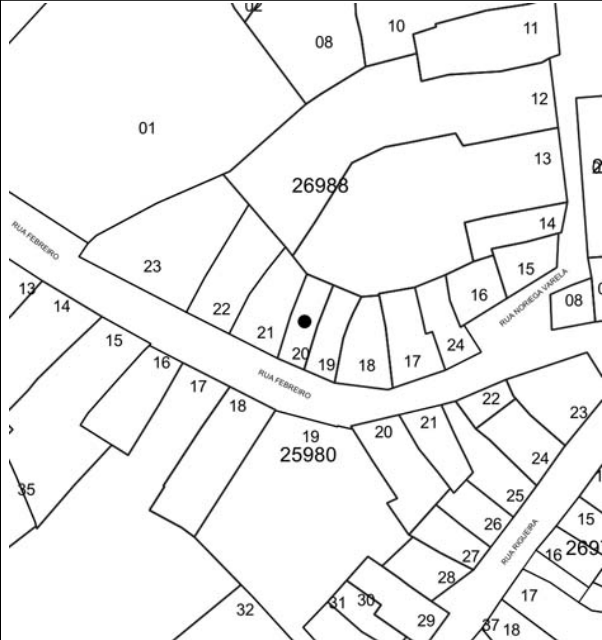
ALZADO




DOCUMENTACIÓN FOTOGRÁFICA

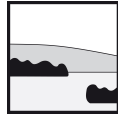


PLANTA



DOCUMENTACIÓN FOTOGRÁFICA





CONCELLO DE MONDOÑEDO

PLAN ESPECIAL DE PROTECCIÓN E REHABILITACIÓN DO CONXUNTO HISTÓRICO DE MONDOÑEDO. PE-1



CATALOGACIÓN DE UNIDADES EDIFICATORIAS E ELEMENTOS DE INTERESE

UNIDADE PARCELARIA 2700002 ENDEREZO OFICIAL RUA / PARDO DE CELA / 22
 COORD X 632569,18
 COORD Y 4809804,68

DATOS XERAIS

ANTERIOR A 1960 SI NOVO NON
 REHABILITADO NON
 RENOVADO SI

CARACTERÍSTICAS BÁSICAS

PARÁMETROS	OBRA EN EXECUCIÓN	FACHADAS
Superficie de parcela 1.396 m ²	Nova Planta <input type="checkbox"/> NON	NÚMERO DE PLANTAS S/R <input type="checkbox"/> 2
Superficie de ocupación 383 m ²	Ampliación sobre existente <input type="checkbox"/> NON	Planta ático <input type="checkbox"/> NON
Superficie construída s/r 478 m ²	Reestruturación interior <input type="checkbox"/> NON	Aproveitamento baixocuberta <input type="checkbox"/> NON
	Rehabilitación <input type="checkbox"/> NON	Edificio con soto <input type="checkbox"/> NON
	Nº de novos locais <input type="checkbox"/> 0	Edificio con semisoto <input type="checkbox"/> NON
	Nº de novas vivendas <input type="checkbox"/> 0	

TITULARIDADE E USOS **ESTADO E OCUPACIÓN DA PARCELA**

PROPIEDAD DO EDIFICIO PUBLICA-AUTONOMICA ESTADO XERAL DA EDIFICACIÓN B
 USO RESIDENCIAL USO NON RESIDENCIAL

DETERMINACIÓN DE PLANEAMENTO XERAL

CLASIFICACIÓN DO SOLO	ORDENANZAS PLAN XERAL
<input checked="" type="checkbox"/> Solo urbano consolidado	<input type="checkbox"/> U1. Contorno do Conxunto Histórico
<input type="checkbox"/> Solo urbano non consolidado	<input type="checkbox"/> U2. Vivenda unifamiliar intensiva
<input type="checkbox"/> Solo rústico	<input type="checkbox"/> U5. Extensión en cuarteirón pechado
	<input type="checkbox"/> U6. Extensión mixta

DETERMINACIÓN DE CATÁLOGO

CATALOGACIÓN UNITARIA	NIVEL DE PROTECCIÓN	ÁMBITO BIC
<input type="checkbox"/> 1 Monumentais	<input type="checkbox"/> 1 Integral	<input type="checkbox"/> Declaración BIC Conxunto Histórico
<input type="checkbox"/> 2 De excepcional significación arquitectónica, histórica e cultural	<input type="checkbox"/> 2 Estructural	<input checked="" type="checkbox"/> Zona de contorno BIC Conxunto Histórico
<input checked="" type="checkbox"/> 3 De características singulares e elevado valor arquitectónico	<input checked="" type="checkbox"/> 3 Estructural	<input type="checkbox"/> BIC individualizado
<input type="checkbox"/> 4 De características tipolóxicas e compositivas de significación arquitectónica	<input type="checkbox"/> 4 Ambiental	

ZONIFICACIÓN ARQUEOLÓXICA **CUALIFICACIÓN ZONAL**

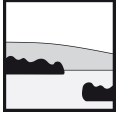
ZONA A RI. Recinto intramuros LH. Lineais históricos periféricos BM. Barrio dos Muíños
 ZONA B AU. Áreas urbanas históricas inmediatas R. Rueiros EQ. Equipamentos

ELEMENTOS DE FACHADA				ELEMENTOS INTERIORES		ELEMENTOS DE PARCELA	
	A	B	Tr				
Soportal	<input type="checkbox"/> E <input type="checkbox"/> C	<input type="checkbox"/> E <input type="checkbox"/> C		Portal	<input type="checkbox"/> E <input type="checkbox"/> C		
Pilastras /columnas	<input checked="" type="checkbox"/> E <input type="checkbox"/> C	<input type="checkbox"/> E <input type="checkbox"/> C		Escaleira	<input type="checkbox"/> E <input type="checkbox"/> C		
Galerías	<input type="checkbox"/> E <input type="checkbox"/> C	<input type="checkbox"/> E <input type="checkbox"/> C		Pasamáns	<input type="checkbox"/> E <input type="checkbox"/> C		
Miradoiros	<input checked="" type="checkbox"/> E <input type="checkbox"/> C	<input type="checkbox"/> E <input type="checkbox"/> C		Ascensor	<input type="checkbox"/> E <input type="checkbox"/> C		
Solainas	<input type="checkbox"/> E <input type="checkbox"/> C	<input type="checkbox"/> E <input type="checkbox"/> C		Pacios	<input type="checkbox"/> E <input type="checkbox"/> C		
Balcóns	<input type="checkbox"/> E <input type="checkbox"/> C	<input type="checkbox"/> E <input type="checkbox"/> C		Cambotas/Vertedoiros	<input type="checkbox"/> E <input type="checkbox"/> C		
Portas	<input checked="" type="checkbox"/> E <input type="checkbox"/> C	<input type="checkbox"/> E <input type="checkbox"/> C		Carpinterías	<input type="checkbox"/> E <input type="checkbox"/> C		
Ventás	<input type="checkbox"/> E <input checked="" type="checkbox"/> C	<input type="checkbox"/> E <input type="checkbox"/> C		Vidreiras	<input type="checkbox"/> E <input type="checkbox"/> C		
Ventás Baixo Beiril	<input type="checkbox"/> E <input type="checkbox"/> C	<input type="checkbox"/> E <input type="checkbox"/> C		Frescos	<input type="checkbox"/> E <input type="checkbox"/> C		
Ventás Balconeiros	<input type="checkbox"/> E <input checked="" type="checkbox"/> C	<input type="checkbox"/> E <input type="checkbox"/> C		Artesoados	<input type="checkbox"/> E <input type="checkbox"/> C		
Recercados	<input type="checkbox"/> E <input type="checkbox"/> C	<input type="checkbox"/> E <input type="checkbox"/> C		Solados	<input type="checkbox"/> E <input type="checkbox"/> C		
Impostas	<input type="checkbox"/> E <input type="checkbox"/> C	<input type="checkbox"/> E <input type="checkbox"/> C		Outros	<input type="checkbox"/> E <input type="checkbox"/> C		
Basas	<input type="checkbox"/> E <input checked="" type="checkbox"/> C	<input type="checkbox"/> E <input type="checkbox"/> C					
Ferraxes	<input type="checkbox"/> E <input type="checkbox"/> C	<input type="checkbox"/> E <input type="checkbox"/> C					
Reixas	<input checked="" type="checkbox"/> E <input type="checkbox"/> C	<input type="checkbox"/> E <input type="checkbox"/> C					
Cornixas	<input type="checkbox"/> E <input checked="" type="checkbox"/> C	<input type="checkbox"/> E <input type="checkbox"/> C					
Decoracións	<input type="checkbox"/> E <input type="checkbox"/> C	<input type="checkbox"/> E <input type="checkbox"/> C					
Antepellos	<input type="checkbox"/> E <input type="checkbox"/> C	<input type="checkbox"/> E <input type="checkbox"/> C					
Cubrebaixantes	<input type="checkbox"/> E <input type="checkbox"/> C	<input type="checkbox"/> E <input type="checkbox"/> C					
Chamadros	<input checked="" type="checkbox"/> E <input type="checkbox"/> C	<input type="checkbox"/> E <input type="checkbox"/> C					
Escaparates	<input type="checkbox"/> E <input type="checkbox"/> C	<input type="checkbox"/> E <input type="checkbox"/> C					
Rótulos	<input type="checkbox"/> E <input type="checkbox"/> C	<input type="checkbox"/> E <input type="checkbox"/> C					
Esculturas	<input type="checkbox"/> E <input type="checkbox"/> C	<input type="checkbox"/> E <input type="checkbox"/> C					
Relevos	<input type="checkbox"/> E <input checked="" type="checkbox"/> C	<input type="checkbox"/> E <input type="checkbox"/> C					
Escudos	<input checked="" type="checkbox"/> E <input type="checkbox"/> C	<input type="checkbox"/> E <input type="checkbox"/> C					
Cantería	<input checked="" type="checkbox"/> E <input type="checkbox"/> C	<input type="checkbox"/> E <input type="checkbox"/> C					
Tornachoivas	<input type="checkbox"/> E <input type="checkbox"/> C	<input type="checkbox"/> E <input type="checkbox"/> C					
Outros	<input type="checkbox"/> E <input type="checkbox"/> C	<input type="checkbox"/> E <input type="checkbox"/> C					

A
 B
 Tr

OBSERVACIÓN

Edificio de Extensión Agraria.



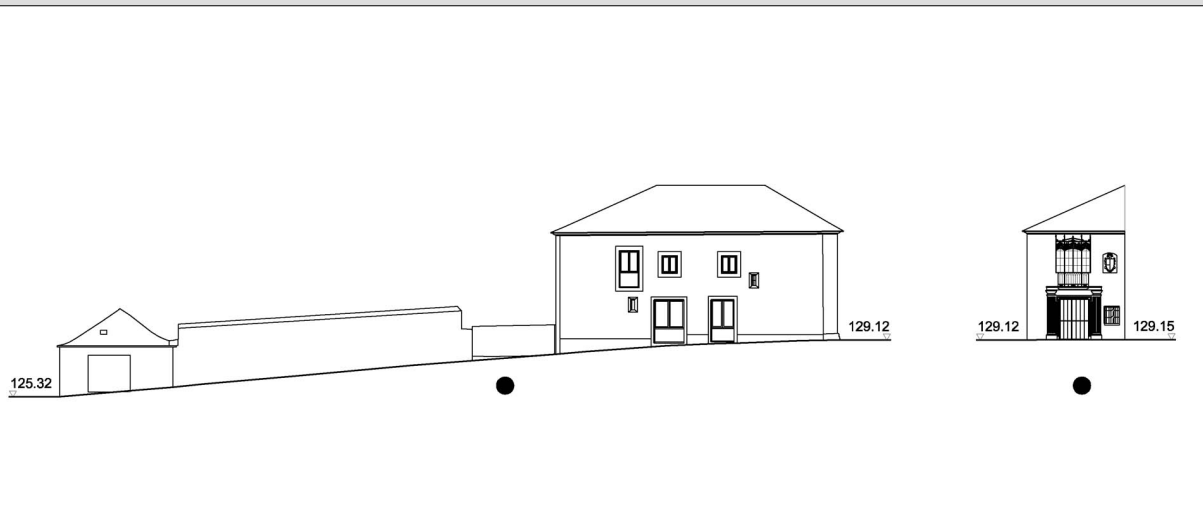
CONCELLO DE MONDOÑEDO

PLAN ESPECIAL DE PROTECCIÓN E REHABILITACIÓN DO CONXUNTO HISTÓRICO DE MONDOÑEDO. PE-1

CATALOGACIÓN DE UNIDADES EDIFICATORIAS E ELEMENTOS DE INTERESE



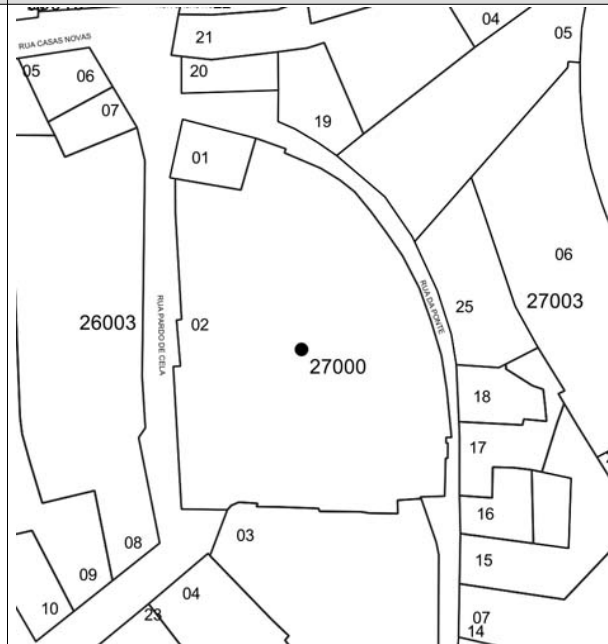
ALZADO



DOCUMENTACIÓN FOTOGRÁFICA

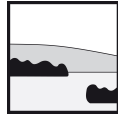


PLANTA



DOCUMENTACIÓN FOTOGRÁFICA





CONCELLO DE MONDOÑEDO

PLAN ESPECIAL DE PROTECCIÓN E REHABILITACIÓN DO CONXUNTO HISTÓRICO DE MONDOÑEDO. PE-1



CATALOGACIÓN DE UNIDADES EDIFICATORIAS E ELEMENTOS DE INTERESE

UNIDADE PARCELARIA 2700003 ENDEREZO OFICIAL RUA / PARDO DE CELA / 24
 COORD X 632575,23
 COORD Y 4809776,48

DATOS XERAIS			
ANTERIOR A 1960	SI	NOVO	<input type="checkbox"/> NON
REHABILITADO	<input type="checkbox"/> NON		
RENOVADO	<input type="checkbox"/> NON		

CARACTERÍSTICAS BÁSICAS			
PARÁMETROS	OBRA EN EXECUCIÓN	NÚMERO DE PLANTAS S/R	FACHADAS
Superficie de parcela	Nova Planta	<input type="checkbox"/> NON	Número de fachadas a espazo público
Superficie de ocupación	Ampliación sobre existente	<input type="checkbox"/> NON	<input type="checkbox"/> NON
Superficie construída s/r	Reestruturación interior	<input type="checkbox"/> NON	<input type="checkbox"/> NON
	Rehabilitación	<input type="checkbox"/> NON	<input type="checkbox"/> NON
	Nº de novos locais	<input type="checkbox"/> 0	<input type="checkbox"/> NON
	Nº de novas vivendas	<input type="checkbox"/> 0	<input type="checkbox"/> NON

TITULARIDADE E USOS		ESTADO E OCUPACIÓN DA PARCELA	
PROPIEDAD DO EDIFICIO	UNICA PERSOA FISICA	ESTADO XERAL DA EDIFICACIÓN	B
USO RESIDENCIAL	<input checked="" type="checkbox"/>	USO NON RESIDENCIAL	<input type="checkbox"/>

DETERMINACIÓN DE PLANEAMENTO XERAL			
CLASIFICACIÓN DO SOLO	ORDENANZAS PLAN XERAL		
<input checked="" type="checkbox"/> Solo urbano consolidado	<input type="checkbox"/> U1. Contorno do Conxunto Histórico	<input type="checkbox"/> POL-4. Cuarteirón Vilalba-Pumar	<input type="checkbox"/> R1. SRPO
<input type="checkbox"/> Solo urbano non consolidado	<input type="checkbox"/> U2. Vivenda unifamiliar intensiva	<input type="checkbox"/> PERI-1. Avenida Bos Aires	<input type="checkbox"/> R5. SRPIN
<input type="checkbox"/> Solo rústico	<input type="checkbox"/> U5. Extensión en cuarteirón pechado		<input type="checkbox"/> R6. SRPPX
	<input type="checkbox"/> U6. Extensión mixta		<input type="checkbox"/> R8. SRPP

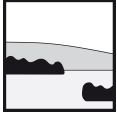
DETERMINACIÓN DE CATÁLOGO		
CATALOGACIÓN UNITARIA	NIVEL DE PROTECCIÓN	ÁMBITO BIC
<input type="checkbox"/> 1 Monumentais	<input type="checkbox"/> 1 Integral	<input checked="" type="checkbox"/> Declaración BIC Conxunto Histórico
<input checked="" type="checkbox"/> 2 De excepcional significación arquitectónica, histórica e cultural	<input checked="" type="checkbox"/> 2 Estructural	<input checked="" type="checkbox"/> Zona de contorno BIC Conxunto Histórico
<input type="checkbox"/> 3 De características singulares e elevado valor arquitectónico	<input type="checkbox"/> 3 Estructural	<input type="checkbox"/> BIC individualizado
<input type="checkbox"/> 4 De características tipolóxicas e compositivas de significación arquitectónica	<input type="checkbox"/> 4 Ambiental	

ZONIFICACIÓN ARQUEOLÓXICA	CUALIFICACIÓN ZONAL	
<input checked="" type="checkbox"/> ZONA A	<input checked="" type="checkbox"/> RI. Recinto intramuros	<input type="checkbox"/> LH. Lineais históricos periféricos
<input type="checkbox"/> ZONA B	<input type="checkbox"/> AU. Áreas urbanas históricas inmediatas	<input type="checkbox"/> R. Rueiros
		<input type="checkbox"/> BM. Barrio dos Muíños
		<input type="checkbox"/> EQ. Equipamentos

CATALOGACIÓN DE ELEMENTOS				ACTUACIÓN PARTICULARES		
ELEMENTOS ESTRUTURAIIS	ELEMENTOS DE CUBERTA			REESTRUTURACIÓN		
Muros	<input checked="" type="checkbox"/> E	<input type="checkbox"/> C	Bufardas	<input type="checkbox"/> E	<input checked="" type="checkbox"/> C	
Columnas/Soportes	<input checked="" type="checkbox"/> E	<input type="checkbox"/> C	Pináculos	<input type="checkbox"/> E	<input type="checkbox"/> C	REELABORACIÓN DE ELEMENTOS
Arcos	<input type="checkbox"/> E	<input type="checkbox"/> C	Picos	<input type="checkbox"/> E	<input type="checkbox"/> C	AC Adecuación de cuberta
Vigas/Cimbros	<input checked="" type="checkbox"/> E	<input checked="" type="checkbox"/> C	Beirís	<input type="checkbox"/> E	<input checked="" type="checkbox"/> C	AA Adecuación de ático
Forxados	<input type="checkbox"/> E	<input checked="" type="checkbox"/> C	Lucernarios	<input type="checkbox"/> E	<input checked="" type="checkbox"/> C	TB Tratamento de baixo
Outros	<input type="checkbox"/> E	<input type="checkbox"/> C	Outros	<input type="checkbox"/> E	<input type="checkbox"/> C	TF Tratamento de fachada
ELEMENTOS DE FACHADA				ELEMENTOS INTERIORES		
Soportal	<input type="checkbox"/> A	<input type="checkbox"/> B	<input type="checkbox"/> Tr	Portal	<input checked="" type="checkbox"/> E	<input type="checkbox"/> C
Pilastras /columnas	<input type="checkbox"/> A	<input type="checkbox"/> B	<input type="checkbox"/> Tr	Escaleira	<input checked="" type="checkbox"/> E	<input type="checkbox"/> C
Galerías	<input type="checkbox"/> A	<input type="checkbox"/> B	<input checked="" type="checkbox"/> Tr	Pasamáns	<input checked="" type="checkbox"/> E	<input type="checkbox"/> C
Miradoiros	<input type="checkbox"/> A	<input type="checkbox"/> B	<input type="checkbox"/> Tr	Ascensor	<input type="checkbox"/> E	<input type="checkbox"/> C
Solainas	<input type="checkbox"/> A	<input type="checkbox"/> B	<input type="checkbox"/> Tr	Pacios	<input type="checkbox"/> E	<input checked="" type="checkbox"/> C
Balcóns	<input type="checkbox"/> A	<input type="checkbox"/> B	<input type="checkbox"/> Tr	Cambotas/Vertedoiros	<input type="checkbox"/> E	<input type="checkbox"/> C
Portas	<input checked="" type="checkbox"/> A	<input type="checkbox"/> B	<input type="checkbox"/> Tr	Carpinterías	<input type="checkbox"/> E	<input checked="" type="checkbox"/> C
Ventás	<input checked="" type="checkbox"/> A	<input type="checkbox"/> B	<input type="checkbox"/> Tr	Vidreiras	<input type="checkbox"/> E	<input type="checkbox"/> C
Ventás Baixo Beiril	<input type="checkbox"/> A	<input type="checkbox"/> B	<input type="checkbox"/> Tr	Frescos	<input checked="" type="checkbox"/> E	<input type="checkbox"/> C
Ventás Balconeiros	<input type="checkbox"/> A	<input checked="" type="checkbox"/> B	<input type="checkbox"/> Tr	Artesoados	<input type="checkbox"/> E	<input type="checkbox"/> C
Recercados	<input type="checkbox"/> A	<input type="checkbox"/> B	<input type="checkbox"/> Tr	Solados	<input checked="" type="checkbox"/> E	<input type="checkbox"/> C
Impostas	<input type="checkbox"/> A	<input type="checkbox"/> B	<input type="checkbox"/> Tr	Outros	<input type="checkbox"/> E	<input checked="" type="checkbox"/> C
Basas	<input type="checkbox"/> A	<input type="checkbox"/> B	<input type="checkbox"/> Tr	LINTEL INTERIOR		
Ferraxes	<input type="checkbox"/> A	<input checked="" type="checkbox"/> B	<input type="checkbox"/> Tr	ELEMENTOS DE PARCELA		
Reixas	<input checked="" type="checkbox"/> A	<input type="checkbox"/> B	<input type="checkbox"/> Tr	Muros	<input checked="" type="checkbox"/> E	<input type="checkbox"/> C
Cornixas	<input checked="" type="checkbox"/> A	<input type="checkbox"/> B	<input type="checkbox"/> Tr	Xardíns	<input checked="" type="checkbox"/> E	<input type="checkbox"/> C
Decoracións	<input type="checkbox"/> A	<input type="checkbox"/> B	<input type="checkbox"/> Tr	Outros	<input type="checkbox"/> E	<input type="checkbox"/> C
Antepeitos	<input type="checkbox"/> A	<input type="checkbox"/> B	<input type="checkbox"/> Tr	TERRAZA		
Cubrebaixantes	<input type="checkbox"/> A	<input type="checkbox"/> B	<input type="checkbox"/> Tr	BAIXO COMERCIAL <input type="checkbox"/> E <input type="checkbox"/> C		
Chamadros	<input checked="" type="checkbox"/> A	<input type="checkbox"/> B	<input type="checkbox"/> Tr	E: Catalogación excepcional		
Escaparates	<input type="checkbox"/> A	<input type="checkbox"/> B	<input type="checkbox"/> Tr	C: Catalogación común		
Rótulos	<input type="checkbox"/> A	<input checked="" type="checkbox"/> B	<input type="checkbox"/> Tr			
Esculturas	<input type="checkbox"/> A	<input type="checkbox"/> B	<input type="checkbox"/> Tr			
Relevos	<input checked="" type="checkbox"/> A	<input checked="" type="checkbox"/> B	<input type="checkbox"/> Tr			
Escudos	<input type="checkbox"/> A	<input checked="" type="checkbox"/> B	<input type="checkbox"/> Tr			
Cantería	<input type="checkbox"/> A	<input checked="" type="checkbox"/> B	<input type="checkbox"/> Tr			
Tornachoivas	<input checked="" type="checkbox"/> A	<input type="checkbox"/> B	<input type="checkbox"/> Tr			
Outros	<input type="checkbox"/> A	<input checked="" type="checkbox"/> B	<input type="checkbox"/> Tr			

A PLACA CONMEMORATIVA
 B
 Tr

OBSERVACIÓN
 Vivenda de tipo paxego, con escudo no remate da fachada principal e placa conmemorativa. Executada con perpiaño de cantería, enfusado e revocado con morteiro de cal e esgrafiado representando cantería, na traseira cantería nos cercados dos ocós dos muros de cachotería de laxes de xisto enfusada e pintada. Salientan polo seu notable valor patrimonial a práctica maioría dos elementos estruturais e interiores incluídos os frescos das paredes e teitos das estancias, os solados de madeira e lousa. A traseira ten solaina, un xardín no que se ven o que poderían parecer os adarves da muralla que rematan o muro que pecha á finca cara a rúa da Ponte e escaleira de pedra de acceso á mesma. Nesta traseira aprécianse adicións descontextualizadas como a dunha terraza de recente construción con estrutura porticada e forxado de formigón armado con armaduras vistas. No interior salientan as traves e forxados da estrutura horizontal e da estrutura de cuberta, a escaleira e pasamáns de cantería, o lintel plano e o portón de acceso, os píos e sellas da cocíña. O estado de mantemento é bo aínda que as novas instalacións distorsionan nalgunhas estancias a visión do conxunto.



CONCELLO DE MONDOÑEDO

PLAN ESPECIAL DE PROTECCIÓN E REHABILITACIÓN DO CONXUNTO HISTÓRICO DE MONDOÑEDO. PE-1

CATALOGACIÓN DE UNIDADES EDIFICATORIAS E ELEMENTOS DE INTERESE



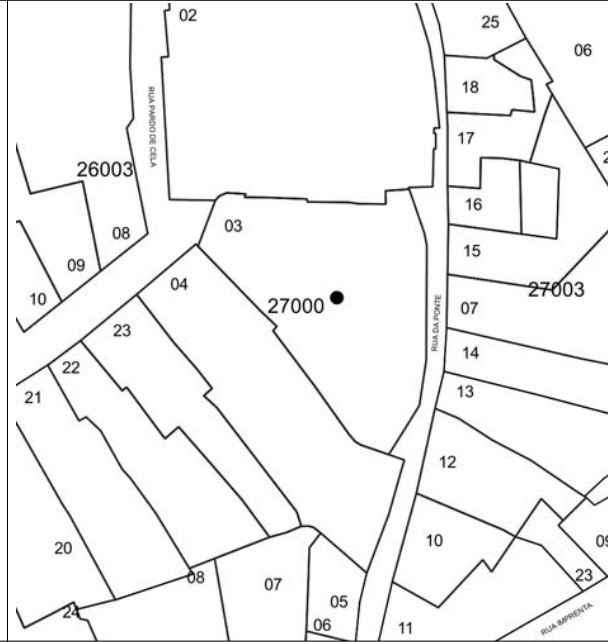
ALZADO



DOCUMENTACIÓN FOTOGRÁFICA

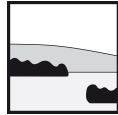


PLANTA



DOCUMENTACIÓN FOTOGRÁFICA





CONCELLO DE MONDOÑEDO

PLAN ESPECIAL DE PROTECCIÓN E REHABILITACIÓN DO CONXUNTO HISTÓRICO DE MONDOÑEDO. PE-1



CATALOGACIÓN DE UNIDADES EDIFICATORIAS E ELEMENTOS DE INTERESE

UNIDADE PARCELARIA 2700004 ENDEREZO OFICIAL RUA / PARDO DE CELA / 20
 COORD X 632568,03
 COORD Y 4809768,69

DATOS XERAIS

ANTERIOR A 1960 SI NOVO NON
 REHABILITADO NON
 RENOVADO NON

CARACTERÍSTICAS BÁSICAS

PARÁMETROS	OBRA EN EXECUCIÓN	FACHADAS
Superficie de parcela 560 m ²	Nova Planta <input type="checkbox"/> NON	Número de fachadas a espazo público 3 <input type="checkbox"/> 1
Superficie de ocupación 139 m ²	Ampliación sobre existente <input type="checkbox"/> NON	Número de plantas s/r <input type="checkbox"/> NON
Superficie construída s/r 351 m ²	Reestruturación interior <input type="checkbox"/> NON	Aproveitamento baixocuberta <input type="checkbox"/> NON
	Rehabilitación <input type="checkbox"/> NON	Edificio con soto <input type="checkbox"/> NON
	Nº de novos locais 0	Edificio con semisoto <input type="checkbox"/> NON
	Nº de novas vivendas 0	

TITULARIDADE E USOS

PROPIEDADE DO EDIFICIO UNICA PERSOA FISICA ESTADO XERAL DA EDIFICACIÓN R

USO RESIDENCIAL USO NON RESIDENCIAL

DETERMINACIÓN DE PLANEAMENTO XERAL

CLASIFICACIÓN DO SOLO	ORDENANZAS PLAN XERAL
<input checked="" type="checkbox"/> Solo urbano consolidado	<input type="checkbox"/> U1. Contorno do Conxunto Histórico
<input type="checkbox"/> Solo urbano non consolidado	<input type="checkbox"/> U2. Vivenda unifamiliar intensiva
<input type="checkbox"/> Solo rústico	<input type="checkbox"/> U5. Extensión en cuarteirón pechado
	<input type="checkbox"/> U6. Extensión mixta
	<input type="checkbox"/> POL-4. Cuarteirón Vilalba-Pumar
	<input type="checkbox"/> PERI-1. Avenida Bos Aires
	<input type="checkbox"/> R1. SRPO
	<input type="checkbox"/> R5. SRPIN
	<input type="checkbox"/> R6. SRPPP
	<input type="checkbox"/> R8. SRPP

DETERMINACIÓN DE CATÁLOGO

CATALOGACIÓN UNITARIA	NIVEL DE PROTECCIÓN	ÁMBITO BIC
<input type="checkbox"/> 1 Monumentais	<input type="checkbox"/> 1 Integral	<input checked="" type="checkbox"/> Declaración BIC Conxunto Histórico
<input checked="" type="checkbox"/> 2 De excepcional significación arquitectónica, histórica e cultural	<input checked="" type="checkbox"/> 2 Estructural	<input type="checkbox"/> Zona de contorno BIC Conxunto Histórico
<input type="checkbox"/> 3 De características singulares e elevado valor arquitectónico	<input type="checkbox"/> 3 Estructural	<input type="checkbox"/> BIC individualizado
<input type="checkbox"/> 4 De características tipolóxicas e compositivas de significación arquitectónica	<input type="checkbox"/> 4 Ambiental	

ZONIFICACIÓN ARQUEOLÓXICA

ZONA A ZONA B

RI. Recinto intramuros LH. Lineais históricos periféricos BM. Barrio dos Muíños

AU. Áreas urbanas históricas inmediatas R. Rueiros EQ. Equipamentos

CATALOGACIÓN DE ELEMENTOS

ELEMENTOS ESTRUTURAIS	ELEMENTOS DE CUBERTA	ACTUACIÓN PARTICULARES
Muros <input type="checkbox"/> E <input checked="" type="checkbox"/> C	Bufardas <input type="checkbox"/> E <input type="checkbox"/> C	REESTRUTURACIÓN <input type="checkbox"/>
Columnas/Soportes <input type="checkbox"/> E <input checked="" type="checkbox"/> C	Pináculos <input type="checkbox"/> E <input type="checkbox"/> C	REELABORACIÓN DE ELEMENTOS
Arcos <input type="checkbox"/> E <input type="checkbox"/> C	Picos <input type="checkbox"/> E <input type="checkbox"/> C	AC Adequación de cuberta <input type="checkbox"/>
Vigas/Cimbros <input type="checkbox"/> E <input checked="" type="checkbox"/> C	Beirís <input type="checkbox"/> E <input type="checkbox"/> C	AA Adequación de ático <input type="checkbox"/>
Forxados <input type="checkbox"/> E <input checked="" type="checkbox"/> C	Lucernarios <input type="checkbox"/> E <input checked="" type="checkbox"/> C	TB Tratamento de baixo <input type="checkbox"/>
Outros <input type="checkbox"/> E <input type="checkbox"/> C	Outros <input type="checkbox"/> E <input type="checkbox"/> C	TF Tratamento de fachada <input type="checkbox"/>
		TT Tratamento de traseira <input checked="" type="checkbox"/>
		TM Tratamento de medianeira <input type="checkbox"/>
		SE Supresión de elementos descontextualizados <input type="checkbox"/>

ELEMENTOS DE FACHADA

	A	B	Tr
Soportal	<input type="checkbox"/> E <input type="checkbox"/> C	<input type="checkbox"/> E <input type="checkbox"/> C	
Pilastras /columnas	<input type="checkbox"/> E <input type="checkbox"/> C	<input type="checkbox"/> E <input type="checkbox"/> C	
Galerías	<input type="checkbox"/> E <input type="checkbox"/> C	<input type="checkbox"/> E <input type="checkbox"/> C	
Miradoiros	<input type="checkbox"/> E <input type="checkbox"/> C	<input type="checkbox"/> E <input type="checkbox"/> C	
Solainas	<input type="checkbox"/> E <input type="checkbox"/> C	<input type="checkbox"/> E <input type="checkbox"/> C	
Balcóns	<input type="checkbox"/> E <input type="checkbox"/> C	<input type="checkbox"/> E <input type="checkbox"/> C	
Portas	<input checked="" type="checkbox"/> E <input type="checkbox"/> C	<input type="checkbox"/> E <input type="checkbox"/> C	<input type="checkbox"/> E <input checked="" type="checkbox"/> C
Ventás	<input type="checkbox"/> E <input checked="" type="checkbox"/> C	<input type="checkbox"/> E <input type="checkbox"/> C	<input type="checkbox"/> E <input type="checkbox"/> C
Ventás Baixo Beiril	<input type="checkbox"/> E <input type="checkbox"/> C	<input type="checkbox"/> E <input type="checkbox"/> C	<input type="checkbox"/> E <input type="checkbox"/> C
Ventás Balconeiras	<input type="checkbox"/> E <input type="checkbox"/> C	<input type="checkbox"/> E <input type="checkbox"/> C	<input type="checkbox"/> E <input type="checkbox"/> C
Recercados	<input type="checkbox"/> E <input type="checkbox"/> C	<input type="checkbox"/> E <input type="checkbox"/> C	<input type="checkbox"/> E <input type="checkbox"/> C
Impostas	<input type="checkbox"/> E <input type="checkbox"/> C	<input type="checkbox"/> E <input type="checkbox"/> C	<input type="checkbox"/> E <input type="checkbox"/> C
Basas	<input type="checkbox"/> E <input type="checkbox"/> C	<input type="checkbox"/> E <input type="checkbox"/> C	<input type="checkbox"/> E <input type="checkbox"/> C
Ferraxes	<input checked="" type="checkbox"/> E <input type="checkbox"/> C	<input type="checkbox"/> E <input type="checkbox"/> C	<input type="checkbox"/> E <input type="checkbox"/> C
Reixas	<input checked="" type="checkbox"/> E <input type="checkbox"/> C	<input type="checkbox"/> E <input type="checkbox"/> C	<input type="checkbox"/> E <input type="checkbox"/> C
Cornixas	<input checked="" type="checkbox"/> E <input type="checkbox"/> C	<input type="checkbox"/> E <input type="checkbox"/> C	<input type="checkbox"/> E <input type="checkbox"/> C
Decoracións	<input checked="" type="checkbox"/> E <input type="checkbox"/> C	<input type="checkbox"/> E <input type="checkbox"/> C	<input type="checkbox"/> E <input type="checkbox"/> C
Antepósitos	<input type="checkbox"/> E <input type="checkbox"/> C	<input type="checkbox"/> E <input type="checkbox"/> C	<input type="checkbox"/> E <input type="checkbox"/> C
Cubrebaixantes	<input type="checkbox"/> E <input checked="" type="checkbox"/> C	<input type="checkbox"/> E <input type="checkbox"/> C	<input type="checkbox"/> E <input type="checkbox"/> C
Chamadros	<input checked="" type="checkbox"/> E <input type="checkbox"/> C	<input type="checkbox"/> E <input type="checkbox"/> C	<input type="checkbox"/> E <input type="checkbox"/> C
Escaparates	<input type="checkbox"/> E <input type="checkbox"/> C	<input type="checkbox"/> E <input type="checkbox"/> C	
Rótulos	<input type="checkbox"/> E <input type="checkbox"/> C	<input type="checkbox"/> E <input type="checkbox"/> C	
Esculturas	<input type="checkbox"/> E <input type="checkbox"/> C	<input type="checkbox"/> E <input type="checkbox"/> C	<input type="checkbox"/> E <input type="checkbox"/> C
Relevos	<input type="checkbox"/> E <input type="checkbox"/> C	<input type="checkbox"/> E <input type="checkbox"/> C	<input type="checkbox"/> E <input type="checkbox"/> C
Escudos	<input type="checkbox"/> E <input type="checkbox"/> C	<input type="checkbox"/> E <input type="checkbox"/> C	<input type="checkbox"/> E <input type="checkbox"/> C
Cantería	<input type="checkbox"/> E <input checked="" type="checkbox"/> C	<input type="checkbox"/> E <input type="checkbox"/> C	<input type="checkbox"/> E <input checked="" type="checkbox"/> C
Tornachoivas	<input checked="" type="checkbox"/> E <input type="checkbox"/> C	<input type="checkbox"/> E <input type="checkbox"/> C	<input type="checkbox"/> E <input type="checkbox"/> C
Outros	<input type="checkbox"/> E <input checked="" type="checkbox"/> C	<input type="checkbox"/> E <input type="checkbox"/> C	<input type="checkbox"/> E <input type="checkbox"/> C

ELEMENTOS INTERIORES

Portal	<input type="checkbox"/> E <input checked="" type="checkbox"/> C
Escaleira	<input checked="" type="checkbox"/> E <input type="checkbox"/> C
Pasamáns	<input checked="" type="checkbox"/> E <input type="checkbox"/> C
Ascensor	<input type="checkbox"/> E <input type="checkbox"/> C
Patios	<input type="checkbox"/> E <input type="checkbox"/> C
Cambotas/Vertedoiros	<input type="checkbox"/> E <input type="checkbox"/> C
Carpinterías	<input checked="" type="checkbox"/> E <input type="checkbox"/> C
Vidreiras	<input type="checkbox"/> E <input type="checkbox"/> C
Frescos	<input type="checkbox"/> E <input type="checkbox"/> C
Artesoados	<input type="checkbox"/> E <input type="checkbox"/> C
Solados	<input checked="" type="checkbox"/> E <input type="checkbox"/> C
Outros	<input type="checkbox"/> E <input type="checkbox"/> C

ELEMENTOS DE PARCELA

Muros	<input type="checkbox"/> E <input checked="" type="checkbox"/> C
Xardíns	<input type="checkbox"/> E <input checked="" type="checkbox"/> C
Outros	<input type="checkbox"/> E <input type="checkbox"/> C

BAIXO COMERCIAL E C

E: Catalogación excepcional
C: Catalogación común

OBSERVACIÓN

Vivenda de tipo paxego de grandes dimensións, con enfusado e revocado de morteiros de cal tradicionais de areas de dúas cores debuxando o típico esgrafiado de impostas e panos en dúas tonalidades sendo azul cobalto desvaído a da planta baixa. Presenta moitos elementos interiores de grande valor patrimonial, escada e pasamáns de cantería, linteis de laxes de lousa, pilares de cantería, muros de cantería, ferraxes orixinais das carpinterías interiores, frescos e solados orixinais, un patín con impronta de lousas de vilamor, unha arcada de acceso ao soto, un lavadoiro, así como os restos dunha primeira fachada e a parte superior do muro de peche da finca é a muralla da cidade.



CONCELLO DE MONDOÑEDO PLAN ESPECIAL DE PROTECCIÓN E REHABILITACIÓN DO CONXUNTO HISTÓRICO DE MONDOÑEDO. PE-1



CATALOGACIÓN DE UNIDADES EDIFICATORIAS E ELEMENTOS DE INTERESE

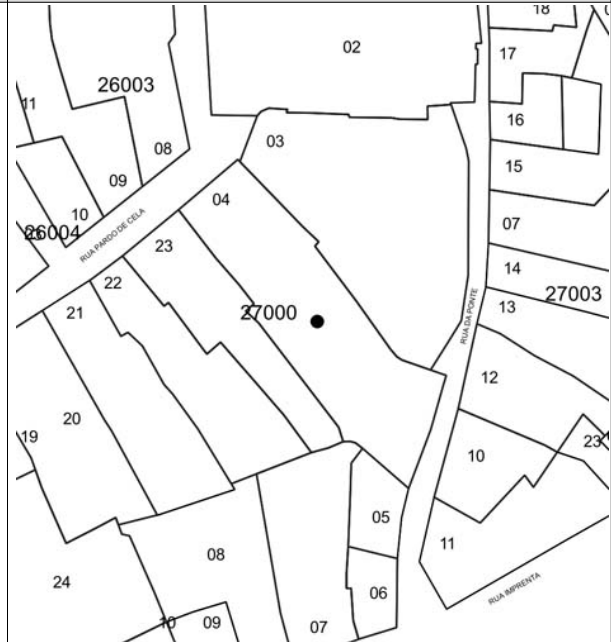
ALZADO



DOCUMENTACIÓN FOTOGRÁFICA

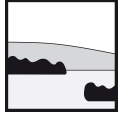


PLANTA



DOCUMENTACIÓN FOTOGRÁFICA





CONCELLO DE MONDOÑEDO

PLAN ESPECIAL DE PROTECCIÓN E REHABILITACIÓN DO CONXUNTO HISTÓRICO DE MONDOÑEDO. PE-1



CATALOGACIÓN DE UNIDADES EDIFICATORIAS E ELEMENTOS DE INTERESE

UNIDADE PARCELARIA 2700006 ENDEREZO OFICIAL RUA / DA PONTE / 4
 COORD X 632588,99
 COORD Y 4809716,01

DATOS XERAIS			
ANTERIOR A 1960	<input type="checkbox"/> SI	NOVO	<input type="checkbox"/> NON
REHABILITADO	<input type="checkbox"/> NON		
RENOVADO	<input type="checkbox"/> SI		

CARACTERÍSTICAS BÁSICAS					
PARÁMETROS		OBRA EN EXECUCIÓN		FACHADAS	
Superficie de parcela	67 m ²	Nova Planta	<input type="checkbox"/> NON	NÚMERO DE PLANTAS S/R	3
Superficie de ocupación	67 m ²	Ampliación sobre existente	<input type="checkbox"/> NON	Planta ático	<input type="checkbox"/> SI
Superficie construída s/r	195 m ²	Reestruturación interior	<input type="checkbox"/> NON	Aproveitamento baixocuberta	<input type="checkbox"/> NON
		Rehabilitación	<input type="checkbox"/> NON	Edificio con soto	<input type="checkbox"/> NON
		Nº de novos locais	0	Edificio con semisoto	<input type="checkbox"/> NON
		Nº de novas vivendas	0		

TITULARIDADE E USOS		ESTADO E OCUPACIÓN DA PARCELA	
PROPIEDAD DO EDIFICIO	UNICA PERSOA FISICA	ESTADO XERAL DA EDIFICACIÓN	B
USO RESIDENCIAL	<input checked="" type="checkbox"/>	USO NON RESIDENCIAL	<input type="checkbox"/>

DETERMINACIÓN DE PLANEAMENTO XERAL			
CLASIFICACIÓN DO SOLO		ORDENANZAS PLAN XERAL	
<input checked="" type="checkbox"/> Solo urbano consolidado	<input type="checkbox"/> Solo urbano non consolidado	<input type="checkbox"/> U1. Contorno do Conxunto Histórico	<input type="checkbox"/> POL-4. Cuarteirón Vilaiba-Pumar
<input type="checkbox"/> Solo rústico		<input type="checkbox"/> U2. Vivenda unifamiliar intensiva	<input type="checkbox"/> PERI-1. Avenida Bos Aires
		<input type="checkbox"/> U5. Extensión en cuarteirón pechado	<input type="checkbox"/> R1. SRPO
		<input type="checkbox"/> U6. Extensión mixta	<input type="checkbox"/> R5. SRPIN
			<input type="checkbox"/> R6. SRPPX
			<input type="checkbox"/> R8. SRPP

DETERMINACIÓN DE CATÁLOGO		
CATALOGACIÓN UNITARIA	NIVEL DE PROTECCIÓN	ÁMBITO BIC
<input type="checkbox"/> 1 Monumentais	<input type="checkbox"/> 1 Integral	<input checked="" type="checkbox"/> Declaración BIC Conxunto Histórico
<input type="checkbox"/> 2 De excepcional significación arquitectónica, histórica e cultural	<input type="checkbox"/> 2 Estructural	<input type="checkbox"/> Zona de contorno BIC Conxunto Histórico
<input type="checkbox"/> 3 De características singulares e elevado valor arquitectónico	<input type="checkbox"/> 3 Estructural	<input type="checkbox"/> BIC individualizado
<input checked="" type="checkbox"/> 4 De características tipolóxicas e compositivas de significación arquitectónica	<input checked="" type="checkbox"/> 4 Ambiental	

ZONIFICACIÓN ARQUEOLÓXICA	CUALIFICACIÓN ZONAL	
<input checked="" type="checkbox"/> ZONA A	<input checked="" type="checkbox"/> RI. Recinto intramuros	<input type="checkbox"/> LH. Lineais históricos periféricos
<input type="checkbox"/> ZONA B	<input type="checkbox"/> AU. Áreas urbanas históricas inmediatas	<input type="checkbox"/> R. Rueiros
		<input type="checkbox"/> BM. Barrio dos Muíños
		<input type="checkbox"/> EQ. Equipamentos

CATALOGACIÓN DE ELEMENTOS				ACTUACIONES PARTICULARES	
ELEMENTOS ESTRUTURAIIS		ELEMENTOS DE CUBERTA		REESTRUTURACIÓN	
Muros	<input type="checkbox"/> E <input type="checkbox"/> C	Bufardas	<input type="checkbox"/> E <input type="checkbox"/> C	<input type="checkbox"/>	
Columnas/Soportes	<input type="checkbox"/> E <input type="checkbox"/> C	Pináculos	<input type="checkbox"/> E <input type="checkbox"/> C	REELABORACIÓN DE ELEMENTOS	
Arcos	<input type="checkbox"/> E <input type="checkbox"/> C	Picos	<input type="checkbox"/> E <input type="checkbox"/> C	AC Adecuación de cubierta	<input type="checkbox"/>
Vigas/Cimbros	<input type="checkbox"/> E <input type="checkbox"/> C	Beirís	<input type="checkbox"/> E <input type="checkbox"/> C	AA Adecuación de ático	<input type="checkbox"/>
Forxados	<input type="checkbox"/> E <input type="checkbox"/> C	Lucernarios	<input type="checkbox"/> E <input type="checkbox"/> C	TB Tratamento de baixo	<input type="checkbox"/>
Outros	<input type="checkbox"/> E <input type="checkbox"/> C	Outros	<input type="checkbox"/> E <input type="checkbox"/> C	TF Tratamento de fachada	<input type="checkbox"/>
ELEMENTOS DE FACHADA		ELEMENTOS INTERIORES		TT Tratamento de traseira	<input type="checkbox"/>
Soportal	A <input type="checkbox"/> E <input type="checkbox"/> C B <input type="checkbox"/> E <input type="checkbox"/> C Tr <input type="checkbox"/> E <input type="checkbox"/> C	Portal	<input type="checkbox"/> E <input type="checkbox"/> C	TM Tratamento de medianeira	<input type="checkbox"/>
Pilastras /columnas	<input type="checkbox"/> E <input type="checkbox"/> C <input type="checkbox"/> E <input type="checkbox"/> C	Escaleira	<input type="checkbox"/> E <input type="checkbox"/> C	SE Supresión de elementos descontextualizados	<input type="checkbox"/>
Galerías	<input type="checkbox"/> E <input type="checkbox"/> C <input type="checkbox"/> E <input type="checkbox"/> C	Pasamáns	<input type="checkbox"/> E <input type="checkbox"/> C	AMPLIACIÓN DO EDIFICIO	
Miradoiros	<input type="checkbox"/> E <input type="checkbox"/> C <input type="checkbox"/> E <input type="checkbox"/> C	Ascensor	<input type="checkbox"/> E <input type="checkbox"/> C	PE Planta engadida	<input type="checkbox"/>
Solainas	<input type="checkbox"/> E <input type="checkbox"/> C <input type="checkbox"/> E <input type="checkbox"/> C	Pacios	<input type="checkbox"/> E <input type="checkbox"/> C	PEG Planta engadida con galería	<input type="checkbox"/>
Balcóns	<input type="checkbox"/> E <input type="checkbox"/> C <input type="checkbox"/> E <input type="checkbox"/> C	Cambotas/Vertedoiros	<input type="checkbox"/> E <input type="checkbox"/> C	AF Ampliación do fondo	<input type="checkbox"/>
Portas	<input type="checkbox"/> E <input checked="" type="checkbox"/> C <input type="checkbox"/> E <input type="checkbox"/> C	Carpinterías	<input type="checkbox"/> E <input type="checkbox"/> C	A Adición de altura	<input type="checkbox"/>
Ventás	<input type="checkbox"/> E <input checked="" type="checkbox"/> C <input type="checkbox"/> E <input type="checkbox"/> C	Vidreiras	<input type="checkbox"/> E <input type="checkbox"/> C		
Ventás Baixo Beiril	<input type="checkbox"/> E <input type="checkbox"/> C <input type="checkbox"/> E <input type="checkbox"/> C	Frescos	<input type="checkbox"/> E <input type="checkbox"/> C		
Ventás Balconeiras	<input type="checkbox"/> E <input type="checkbox"/> C <input type="checkbox"/> E <input type="checkbox"/> C	Artesoados	<input type="checkbox"/> E <input type="checkbox"/> C		
Recercados	<input type="checkbox"/> E <input type="checkbox"/> C <input type="checkbox"/> E <input type="checkbox"/> C	Solados	<input type="checkbox"/> E <input type="checkbox"/> C		
Impostas	<input type="checkbox"/> E <input type="checkbox"/> C <input type="checkbox"/> E <input type="checkbox"/> C	Outros	<input type="checkbox"/> E <input type="checkbox"/> C		
Basas	<input type="checkbox"/> E <input type="checkbox"/> C <input type="checkbox"/> E <input type="checkbox"/> C	ELEMENTOS DE PARCELA			
Ferraxes	<input type="checkbox"/> E <input type="checkbox"/> C <input type="checkbox"/> E <input type="checkbox"/> C	Muros	<input type="checkbox"/> E <input type="checkbox"/> C		
Reixas	<input type="checkbox"/> E <input type="checkbox"/> C <input type="checkbox"/> E <input type="checkbox"/> C	Xardíns	<input type="checkbox"/> E <input type="checkbox"/> C		
Cornixas	<input type="checkbox"/> E <input type="checkbox"/> C <input type="checkbox"/> E <input type="checkbox"/> C	Outros	<input type="checkbox"/> E <input type="checkbox"/> C		
Decoracións	<input type="checkbox"/> E <input type="checkbox"/> C <input type="checkbox"/> E <input type="checkbox"/> C				
Antepellos	<input type="checkbox"/> E <input type="checkbox"/> C <input type="checkbox"/> E <input type="checkbox"/> C				
Cubrebaixantes	<input type="checkbox"/> E <input type="checkbox"/> C <input type="checkbox"/> E <input type="checkbox"/> C				
Chamadores	<input type="checkbox"/> E <input type="checkbox"/> C <input type="checkbox"/> E <input type="checkbox"/> C				
Escaparates	<input type="checkbox"/> E <input type="checkbox"/> C <input type="checkbox"/> E <input type="checkbox"/> C				
Rótulos	<input type="checkbox"/> E <input type="checkbox"/> C <input type="checkbox"/> E <input type="checkbox"/> C				
Esculturas	<input type="checkbox"/> E <input type="checkbox"/> C <input type="checkbox"/> E <input type="checkbox"/> C				
Relevos	<input type="checkbox"/> E <input type="checkbox"/> C <input type="checkbox"/> E <input type="checkbox"/> C				
Escudos	<input type="checkbox"/> E <input type="checkbox"/> C <input type="checkbox"/> E <input type="checkbox"/> C				
Cantería	<input type="checkbox"/> E <input type="checkbox"/> C <input type="checkbox"/> E <input type="checkbox"/> C				
Tornachoivas	<input type="checkbox"/> E <input type="checkbox"/> C <input type="checkbox"/> E <input type="checkbox"/> C				
Outros	<input type="checkbox"/> E <input type="checkbox"/> C <input type="checkbox"/> E <input type="checkbox"/> C				
A					
B					
Tr					
OBSERVACIÓN					
Require inspección previa.					

E: Catalogación excepcional
 C: Catalogación común



CONCELLO DE MONDOÑEDO

PLAN ESPECIAL DE PROTECCIÓN E REHABILITACIÓN DO CONXUNTO HISTÓRICO DE MONDOÑEDO. PE-1



CATALOGACIÓN DE UNIDADES EDIFICATORIAS E ELEMENTOS DE INTERESE

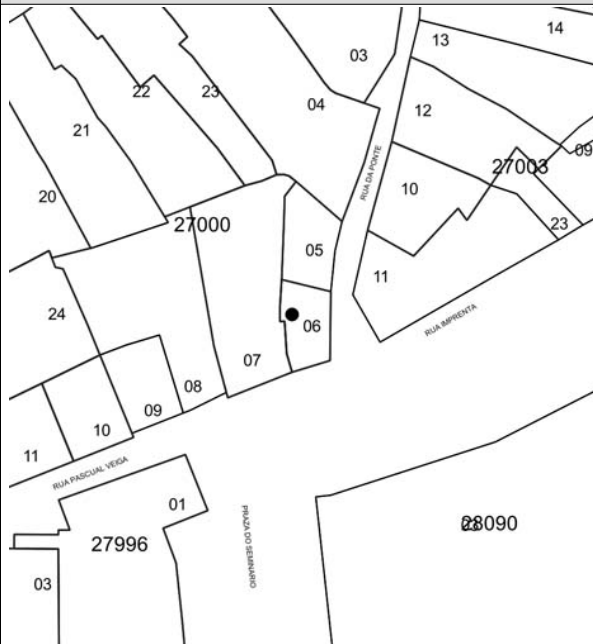
ALZADO




DOCUMENTACIÓN FOTOGRÁFICA

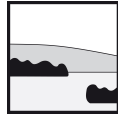


PLANTA



DOCUMENTACIÓN FOTOGRÁFICA





CONCELLO DE MONDOÑEDO

PLAN ESPECIAL DE PROTECCIÓN E REHABILITACIÓN DO CONXUNTO HISTÓRICO DE MONDOÑEDO. PE-1



CATALOGACIÓN DE UNIDADES EDIFICATORIAS E ELEMENTOS DE INTERESE

UNIDADE PARCELARIA 2700007 ENDEREZO OFICIAL RUA / PASCUAL VEIGA / 15
 COORD X 632581,04
 COORD Y 4809711,43

DATOS XERAIS	
ANTERIOR A 1960	NOVO <input type="checkbox"/> NON <input type="checkbox"/>
REHABILITADO	<input type="checkbox"/> NON <input type="checkbox"/>
RENOVADO	<input type="checkbox"/> SI <input type="checkbox"/>

CARACTERÍSTICAS BÁSICAS		
PARÁMETROS	OBRA EN EXECUCIÓN	FACHADAS
Superficie de parcela	Nova Planta	NÚMERO DE PLANTAS S/R
Superficie de ocupación	Ampliación sobre existente	Planta ático
Superficie construída s/r	Reestruturación interior	Aproveitamento baixocuberta
	Rehabilitación	Edificio con soto
	Nº de novos locais	Edificio con semisoto
	Nº de novas vivendas	

TITULARIDADE E USOS		ESTADO E OCUPACIÓN DA PARCELA	
PROPIEDAD DO EDIFICIO	UNICA PERSOA FISICA	ESTADO XERAL DA EDIFICACIÓN	R
USO RESIDENCIAL	<input checked="" type="checkbox"/>	USO NON RESIDENCIAL	<input type="checkbox"/>

DETERMINACIÓN DE PLANEAMENTO XERAL			
CLASIFICACIÓN DO SOLO		ORDENANZAS PLAN XERAL	
<input checked="" type="checkbox"/> Solo urbano consolidado	<input type="checkbox"/> U1. Contorno do Conxunto Histórico	<input type="checkbox"/> POL-4. Cuarteirón Vilaiba-Pumar	<input type="checkbox"/> R1. SRPO
<input type="checkbox"/> Solo urbano non consolidado	<input type="checkbox"/> U2. Vivenda unifamiliar intensiva	<input type="checkbox"/> PERI-1. Avenida Bos Aires	<input type="checkbox"/> R5. SRPIN
<input type="checkbox"/> Solo rústico	<input type="checkbox"/> U5. Extensión en cuarteirón pechado	<input type="checkbox"/> U6. Extensión mixta	<input type="checkbox"/> R6. SRPPX
			<input type="checkbox"/> R8. SRPP

DETERMINACIÓN DE CATÁLOGO		
CATALOGACIÓN UNITARIA	NIVEL DE PROTECCIÓN	ÁMBITO BIC
<input type="checkbox"/> 1 Monumentais	<input type="checkbox"/> 1 Integral	<input checked="" type="checkbox"/> Declaración BIC Conxunto Histórico
<input type="checkbox"/> 2 De excepcional significación arquitectónica, histórica e cultural	<input type="checkbox"/> 2 Estructural	<input type="checkbox"/> Zona de contorno BIC Conxunto Histórico
<input type="checkbox"/> 3 De características singulares e elevado valor arquitectónico	<input type="checkbox"/> 3 Estructural	<input type="checkbox"/> BIC individualizado
<input checked="" type="checkbox"/> 4 De características tipolóxicas e compositivas de significación arquitectónica	<input checked="" type="checkbox"/> 4 Ambiental	

ZONIFICACIÓN ARQUEOLÓXICA	CUALIFICACIÓN ZONAL
<input checked="" type="checkbox"/> ZONA A	<input checked="" type="checkbox"/> RI. Recinto intramuros
<input type="checkbox"/> ZONA B	<input type="checkbox"/> LH. Lineais históricos periféricos
	<input type="checkbox"/> AU. Áreas urbanas históricas inmediatas
	<input type="checkbox"/> R. Rueiros
	<input type="checkbox"/> BM. Barrio dos Muíños
	<input type="checkbox"/> EQ. Equipamentos

CATALOGACIÓN DE ELEMENTOS				ACTUACIÓN PARTICULARES	
ELEMENTOS ESTRUTURAIIS			ELEMENTOS DE CUBERTA		
Muros	<input type="checkbox"/> E	<input type="checkbox"/> C	Bufardas	<input type="checkbox"/> E	<input type="checkbox"/> C
Columnas/Soportes	<input type="checkbox"/> E	<input type="checkbox"/> C	Pináculos	<input type="checkbox"/> E	<input type="checkbox"/> C
Arcos	<input type="checkbox"/> E	<input type="checkbox"/> C	Picos	<input type="checkbox"/> E	<input type="checkbox"/> C
Vigas/Cimbros	<input type="checkbox"/> E	<input type="checkbox"/> C	Beirís	<input type="checkbox"/> E	<input type="checkbox"/> C
Forxados	<input type="checkbox"/> E	<input type="checkbox"/> C	Lucernarios	<input type="checkbox"/> E	<input type="checkbox"/> C
Outros	<input type="checkbox"/> E	<input type="checkbox"/> C	Outros	<input type="checkbox"/> E	<input type="checkbox"/> C
ELEMENTOS DE FACHADA			ELEMENTOS INTERIORES		
Soportal	A <input type="checkbox"/> E <input type="checkbox"/> C	B <input type="checkbox"/> E <input type="checkbox"/> C	Portal	<input type="checkbox"/> E	<input type="checkbox"/> C
Pilastras /columnas	<input type="checkbox"/> E <input type="checkbox"/> C	<input type="checkbox"/> E <input type="checkbox"/> C	Escaleira	<input type="checkbox"/> E	<input type="checkbox"/> C
Galerías	<input type="checkbox"/> E <input type="checkbox"/> C	<input type="checkbox"/> E <input type="checkbox"/> C	Pasamáns	<input type="checkbox"/> E	<input type="checkbox"/> C
Miradoiros	<input type="checkbox"/> E <input type="checkbox"/> C	<input type="checkbox"/> E <input type="checkbox"/> C	Ascensor	<input type="checkbox"/> E	<input type="checkbox"/> C
Solainas	<input type="checkbox"/> E <input type="checkbox"/> C	<input type="checkbox"/> E <input type="checkbox"/> C	Pacios	<input type="checkbox"/> E	<input type="checkbox"/> C
Balcóns	<input type="checkbox"/> E <input type="checkbox"/> C	<input type="checkbox"/> E <input type="checkbox"/> C	Cambotas/Vertedoiros	<input type="checkbox"/> E	<input type="checkbox"/> C
Portas	<input type="checkbox"/> E <input checked="" type="checkbox"/> C	<input type="checkbox"/> E <input type="checkbox"/> C	Carpinterías	<input type="checkbox"/> E	<input type="checkbox"/> C
Ventás	<input type="checkbox"/> E <input type="checkbox"/> C	<input type="checkbox"/> E <input type="checkbox"/> C	Vidreiras	<input type="checkbox"/> E	<input type="checkbox"/> C
Ventás Baixo Beiril	<input type="checkbox"/> E <input type="checkbox"/> C	<input type="checkbox"/> E <input type="checkbox"/> C	Frescos	<input type="checkbox"/> E	<input type="checkbox"/> C
Ventás Balconeiros	<input type="checkbox"/> E <input type="checkbox"/> C	<input type="checkbox"/> E <input type="checkbox"/> C	Artesoados	<input type="checkbox"/> E	<input type="checkbox"/> C
Recercados	<input type="checkbox"/> E <input type="checkbox"/> C	<input type="checkbox"/> E <input type="checkbox"/> C	Solados	<input type="checkbox"/> E	<input type="checkbox"/> C
Impostas	<input type="checkbox"/> E <input type="checkbox"/> C	<input type="checkbox"/> E <input type="checkbox"/> C	Outros	<input type="checkbox"/> E	<input type="checkbox"/> C
Basas	<input type="checkbox"/> E <input type="checkbox"/> C	<input type="checkbox"/> E <input type="checkbox"/> C			
Ferraxes	<input type="checkbox"/> E <input type="checkbox"/> C	<input type="checkbox"/> E <input type="checkbox"/> C	ELEMENTOS DE PARCELA		
Reixas	<input type="checkbox"/> E <input type="checkbox"/> C	<input type="checkbox"/> E <input type="checkbox"/> C	Muros	<input type="checkbox"/> E	<input type="checkbox"/> C
Cornixas	<input type="checkbox"/> E <input checked="" type="checkbox"/> C	<input type="checkbox"/> E <input type="checkbox"/> C	Xardíns	<input type="checkbox"/> E	<input type="checkbox"/> C
Decoracións	<input type="checkbox"/> E <input type="checkbox"/> C	<input type="checkbox"/> E <input type="checkbox"/> C	Outros	<input type="checkbox"/> E	<input type="checkbox"/> C
Antepellos	<input type="checkbox"/> E <input type="checkbox"/> C	<input type="checkbox"/> E <input type="checkbox"/> C			
Cubrebaixantes	<input type="checkbox"/> E <input checked="" type="checkbox"/> C	<input type="checkbox"/> E <input type="checkbox"/> C			
Chamadores	<input type="checkbox"/> E <input type="checkbox"/> C	<input type="checkbox"/> E <input type="checkbox"/> C			
Escaparates	<input type="checkbox"/> E <input type="checkbox"/> C	<input type="checkbox"/> E <input type="checkbox"/> C			
Rótulos	<input type="checkbox"/> E <input type="checkbox"/> C	<input type="checkbox"/> E <input type="checkbox"/> C			
Esculturas	<input type="checkbox"/> E <input type="checkbox"/> C	<input type="checkbox"/> E <input type="checkbox"/> C			
Relevos	<input type="checkbox"/> E <input type="checkbox"/> C	<input type="checkbox"/> E <input type="checkbox"/> C			
Escudos	<input type="checkbox"/> E <input type="checkbox"/> C	<input type="checkbox"/> E <input type="checkbox"/> C			
Cantería	<input type="checkbox"/> E <input type="checkbox"/> C	<input type="checkbox"/> E <input type="checkbox"/> C			
Tornachoivas	<input type="checkbox"/> E <input type="checkbox"/> C	<input type="checkbox"/> E <input type="checkbox"/> C			
Outros	<input type="checkbox"/> E <input checked="" type="checkbox"/> C	<input type="checkbox"/> E <input type="checkbox"/> C			
A UMBRAL DE VILAMOR					
B					
Tr					
OBSERVACIÓN					
Require inspección previa.					

E: Catalogación excepcional
 C: Catalogación común



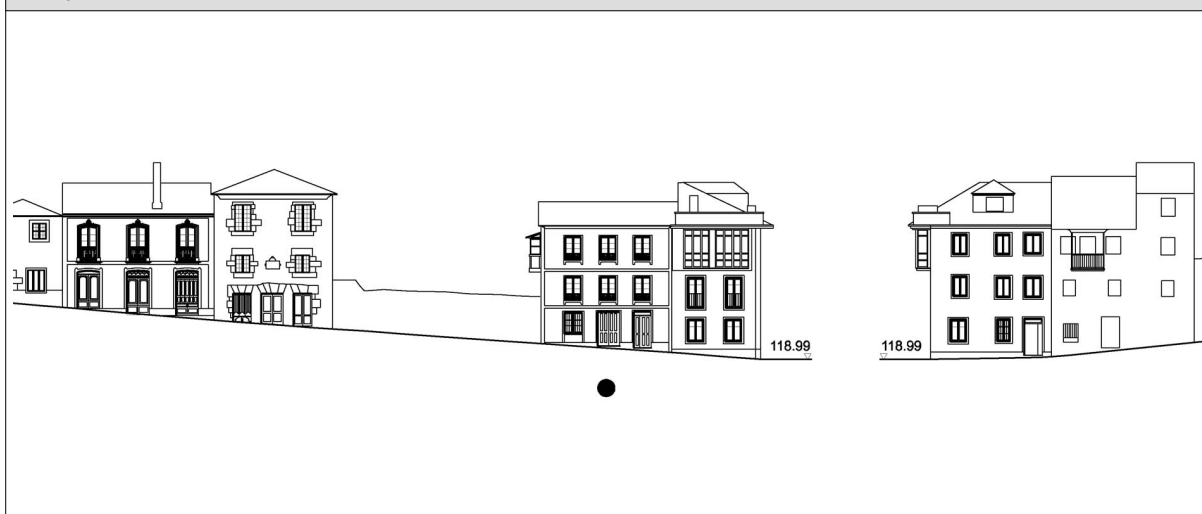
CONCELLO DE MONDOÑEDO

PLAN ESPECIAL DE PROTECCIÓN E REHABILITACIÓN DO CONXUNTO HISTÓRICO DE MONDOÑEDO. PE-1



CATALOGACIÓN DE UNIDADES EDIFICATORIAS E ELEMENTOS DE INTERESE

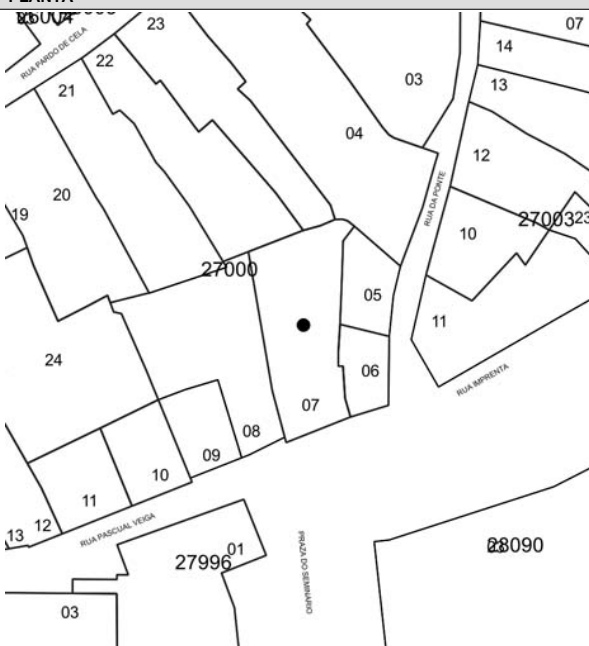
ALZADO




DOCUMENTACIÓN FOTOGRÁFICA

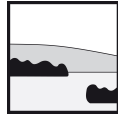


PLANTA



DOCUMENTACIÓN FOTOGRÁFICA





CONCELLO DE MONDOÑEDO

PLAN ESPECIAL DE PROTECCIÓN E REHABILITACIÓN DO CONXUNTO HISTÓRICO DE MONDOÑEDO. PE-1



CATALOGACIÓN DE UNIDADES EDIFICATORIAS E ELEMENTOS DE INTERESE

UNIDADE PARCELARIA 2700010 ENDEREZO OFICIAL RUA / PASCUAL VEIGA / 11
 COORD X 632560,94
 COORD Y 4809702,07

DATOS XERAIS			
ANTERIOR A 1960	<input checked="" type="checkbox"/> SI	NOVO	<input type="checkbox"/> NON
REHABILITADO	<input type="checkbox"/> NON		
RENOVADO	<input type="checkbox"/> NON		

CARACTERÍSTICAS BÁSICAS			
PARÁMETROS	OBRA EN EXECUCIÓN	NÚMERO DE PLANTAS S/R	FACHADAS
Superficie de parcela	Nova Planta	<input type="checkbox"/> NON	Número de fachadas a espazo público
Superficie de ocupación	Ampliación sobre existente	<input type="checkbox"/> NON	<input type="checkbox"/> 2
Superficie construída s/r	Reestruturación interior	<input type="checkbox"/> NON	Planta ático
	Rehabilitación	<input type="checkbox"/> NON	Aproveitamento baixocuberta
	Nº de novos locais	<input type="checkbox"/> NON	Edificio con soto
	Nº de novas vivendas	<input type="checkbox"/> NON	Edificio con semisoto

TITULARIDADE E USOS	ESTADO E OCUPACIÓN DA PARCELA
PROPIEDAD DO EDIFICIO UNICA PERSOA FISICA	ESTADO XERAL DA EDIFICACIÓN R
USO RESIDENCIAL <input checked="" type="checkbox"/>	USO NON RESIDENCIAL <input type="checkbox"/>

DETERMINACIÓN DE PLANEAMENTO XERAL			
CLASIFICACIÓN DO SOLO	ORDENANZAS PLAN XERAL		
<input checked="" type="checkbox"/> Solo urbano consolidado	<input type="checkbox"/> U1. Contorno do Conxunto Histórico	<input type="checkbox"/> POL-4. Cuarteirón Vilaiba-Pumar	<input type="checkbox"/> R1. SRPO
<input type="checkbox"/> Solo urbano non consolidado	<input type="checkbox"/> U2. Vivenda unifamiliar intensiva	<input type="checkbox"/> PERI-1. Avenida Bos Aires	<input type="checkbox"/> R5. SRPIN
<input type="checkbox"/> Solo rústico	<input type="checkbox"/> U5. Extensión en cuarteirón pechado		<input type="checkbox"/> R6. SRPPP
	<input type="checkbox"/> U6. Extensión mixta		<input type="checkbox"/> R8. SRPP

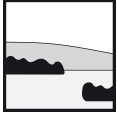
DETERMINACIÓN DE CATÁLOGO			
CATALOGACIÓN UNITARIA	NIVEL DE PROTECCIÓN	ÁMBITO BIC	
<input type="checkbox"/> 1 Monumentais	<input type="checkbox"/> 1 Integral	<input checked="" type="checkbox"/> Declaración BIC Conxunto Histórico	
<input checked="" type="checkbox"/> 2 De excepcional significación arquitectónica, histórica e cultural	<input checked="" type="checkbox"/> 2 Estructural	<input type="checkbox"/> Zona de contorno BIC Conxunto Histórico	
<input type="checkbox"/> 3 De características singulares e elevado valor arquitectónico	<input type="checkbox"/> 3 Estructural	<input type="checkbox"/> BIC individualizado	
<input type="checkbox"/> 4 De características tipolóxicas e compositivas de significación arquitectónica	<input type="checkbox"/> 4 Ambiental		

ZONIFICACIÓN ARQUEOLÓXICA	CUALIFICACIÓN ZONAL		
<input checked="" type="checkbox"/> ZONA A	<input checked="" type="checkbox"/> RI. Recinto intramuros	<input type="checkbox"/> LH. Lineais históricos periféricos	<input type="checkbox"/> BM. Barrio dos Muíños
<input type="checkbox"/> ZONA B	<input type="checkbox"/> AU. Áreas urbanas históricas inmediatas	<input type="checkbox"/> R. Rueiros	<input type="checkbox"/> EQ. Equipamentos

CATALOGACIÓN DE ELEMENTOS				ACTUACIÓN PARTICULARES	
ELEMENTOS ESTRUTURAIIS	ELEMENTOS DE CUBERTA			REESTRUTURACIÓN	REELABORACIÓN DE ELEMENTOS
Muros	<input type="checkbox"/> E	<input checked="" type="checkbox"/> C		<input type="checkbox"/>	
Columnas/Soportes	<input type="checkbox"/> E	<input type="checkbox"/> C			AC Adecuación de cuberta <input type="checkbox"/>
Arcos	<input type="checkbox"/> E	<input type="checkbox"/> C			AA Adecuación de ático <input type="checkbox"/>
Vigas/Cimbros	<input type="checkbox"/> E	<input checked="" type="checkbox"/> C			TB Tratamento de baixo <input type="checkbox"/>
Forxados	<input type="checkbox"/> E	<input checked="" type="checkbox"/> C			TF Tratamento de fachada <input type="checkbox"/>
Outros	<input type="checkbox"/> E	<input type="checkbox"/> C			TT Tratamento de traseira <input type="checkbox"/>
					TM Tratamento de medianeira <input checked="" type="checkbox"/>
					SE Supresión de elementos descontextualizados <input type="checkbox"/>
ELEMENTOS DE FACHADA				ELEMENTOS INTERIORES	
Soportal	<input type="checkbox"/> A	<input type="checkbox"/> B	<input type="checkbox"/> Tr	Portal	<input type="checkbox"/> E
Pilastras /columnas	<input type="checkbox"/> E	<input type="checkbox"/> C		Escaleira	<input type="checkbox"/> E
Galerías	<input type="checkbox"/> E	<input type="checkbox"/> C		Pasamáns	<input checked="" type="checkbox"/> C
Miradoiros	<input type="checkbox"/> E	<input type="checkbox"/> C		Ascensor	<input type="checkbox"/> E
Solainas	<input type="checkbox"/> E	<input type="checkbox"/> C		Pacios	<input type="checkbox"/> E
Balcóns	<input type="checkbox"/> E	<input type="checkbox"/> C		Cambotas/Vertedoiros	<input type="checkbox"/> E
Portas	<input checked="" type="checkbox"/> E	<input type="checkbox"/> C		Carpinterías	<input type="checkbox"/> E
Ventás	<input type="checkbox"/> E	<input checked="" type="checkbox"/> C		Vidreiras	<input type="checkbox"/> E
Ventás Baixo Beiril	<input type="checkbox"/> E	<input type="checkbox"/> C		Frescos	<input type="checkbox"/> E
Ventás Balconeiros	<input type="checkbox"/> E	<input checked="" type="checkbox"/> C		Artesoados	<input type="checkbox"/> E
Recercados	<input type="checkbox"/> E	<input checked="" type="checkbox"/> C		Solados	<input type="checkbox"/> E
Impostas	<input type="checkbox"/> E	<input type="checkbox"/> C		Outros	<input type="checkbox"/> E
Basas	<input type="checkbox"/> E	<input type="checkbox"/> C			
Ferraxes	<input type="checkbox"/> E	<input checked="" type="checkbox"/> C		ELEMENTOS DE PARCELA	
Reixas	<input type="checkbox"/> E	<input checked="" type="checkbox"/> C		Muros	<input type="checkbox"/> E
Cornixas	<input checked="" type="checkbox"/> E	<input type="checkbox"/> C		Xardíns	<input type="checkbox"/> E
Decoracións	<input type="checkbox"/> E	<input checked="" type="checkbox"/> C		Outros	<input type="checkbox"/> E
Antepellos	<input type="checkbox"/> E	<input type="checkbox"/> C			
Cubrebaixantes	<input type="checkbox"/> E	<input type="checkbox"/> C			
Chamadros	<input type="checkbox"/> E	<input type="checkbox"/> C			
Escaparates	<input type="checkbox"/> E	<input checked="" type="checkbox"/> C			
Rótulos	<input type="checkbox"/> E	<input type="checkbox"/> C			
Esculturas	<input type="checkbox"/> E	<input type="checkbox"/> C			
Relevos	<input type="checkbox"/> E	<input type="checkbox"/> C			
Escudos	<input type="checkbox"/> E	<input type="checkbox"/> C			
Cantería	<input type="checkbox"/> E	<input checked="" type="checkbox"/> C			
Tornachoivas	<input type="checkbox"/> E	<input type="checkbox"/> C			
Outros	<input checked="" type="checkbox"/> E	<input checked="" type="checkbox"/> C			
A PLACA CONMEMORATIVA E				BAIXO COMERCIAL <input type="checkbox"/> E <input type="checkbox"/> C	
B					
Tr					

OBSERVACIÓN

Vivenda de cachotería de tres plantas con ventás enrasadas ao exterior de dous eixes, cun portón central sen fiestraxe superior. Construtivamente así como ao nivel dos acabados responde aos parámetros de simpleza construtiva da beleza da arquitectura popular mindoniense. Salientan: o acabado de fachada respondendo ao revocado tradicional de moiteiro de cal, a cornixa, dispón dunha placa conmemorativa enriba do oco central de planta baixa. Dispón dun pasadizo común ao que se accede a través da unidade 09 e 08 do mesmo cuarteirón aos que une e da acceso mediante un patio libre privado cás unidades 24 e ás traseiras da 12 e a 11. O interior rehabilitouse recentemente. O estado de conservación e mantemento do exterior do edificio é insuficiente e precisa de melloras.



CONCELLO DE MONDOÑEDO

PLAN ESPECIAL DE PROTECCIÓN E REHABILITACIÓN DO CONXUNTO HISTÓRICO DE MONDOÑEDO. PE-1

CATALOGACIÓN DE UNIDADES EDIFICATORIAS E ELEMENTOS DE INTERESE



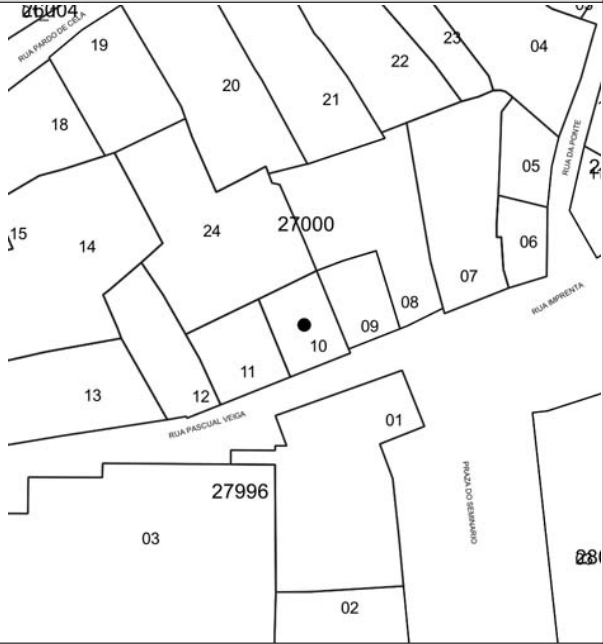
ALZADO



DOCUMENTACIÓN FOTOGRÁFICA

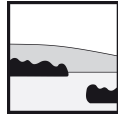


PLANTA



DOCUMENTACIÓN FOTOGRÁFICA





CONCELLO DE MONDOÑEDO

PLAN ESPECIAL DE PROTECCIÓN E REHABILITACIÓN DO CONXUNTO HISTÓRICO DE MONDOÑEDO. PE-1



CATALOGACIÓN DE UNIDADES EDIFICATORIAS E ELEMENTOS DE INTERESE

UNIDADE PARCELARIA 2700011 ENDEREZO OFICIAL RUA / PASCUAL VEIGA / 9
 COORD X 632551,55
 COORD Y 4809698,62

DATOS XERAIS			
ANTERIOR A 1960	<input type="checkbox"/> SI	NOVO	<input type="checkbox"/> NON
REHABILITADO	<input type="checkbox"/> SI		
RENOVADO	<input type="checkbox"/> NON		

CARACTERÍSTICAS BÁSICAS			
PARÁMETROS	OBRA EN EXECUCIÓN	FACHADAS	
Superficie de parcela	Nova Planta	NÚMERO DE FACHADAS a espazo público	2
Superficie de ocupación	Ampliación sobre existente	Número de plantas s/r	2
Superficie construída s/r	Reestruturación interior	Planta ático	<input type="checkbox"/> NON
	Rehabilitación	Aproveitamento baixocuberta	<input type="checkbox"/> NON
	Nº de novos locais	Edificio con soto	<input type="checkbox"/> NON
	Nº de novas vivendas	Edificio con semisoto	<input type="checkbox"/> NON

TITULARIDADE E USOS	ESTADO E OCUPACIÓN DA PARCELA
PROPIEDAD DO EDIFICIO	ESTADO XERAL DA EDIFICACIÓN
USO RESIDENCIAL <input checked="" type="checkbox"/>	M
USO NON RESIDENCIAL <input type="checkbox"/>	

DETERMINACIÓN DE PLANEAMENTO XERAL			
CLASIFICACIÓN DO SOLO	ORDENANZAS PLAN XERAL		
<input checked="" type="checkbox"/> Solo urbano consolidado	<input type="checkbox"/> U1. Contorno do Conxunto Histórico	<input type="checkbox"/> POL-4. Cuarteirón Vilalba-Pumar	<input type="checkbox"/> R1. SRPO
<input type="checkbox"/> Solo urbano non consolidado	<input type="checkbox"/> U2. Vivenda unifamiliar intensiva	<input type="checkbox"/> PERI-1. Avenida Bos Aires	<input type="checkbox"/> R5. SRPIN
<input type="checkbox"/> Solo rústico	<input type="checkbox"/> U5. Extensión en cuarteirón pechado		<input type="checkbox"/> R6. SRPPX
	<input type="checkbox"/> U6. Extensión mixta		<input type="checkbox"/> R8. SRPP

DETERMINACIÓN DE CATÁLOGO			
CATALOGACIÓN UNITARIA	NIVEL DE PROTECCIÓN	ÁMBITO BIC	
<input type="checkbox"/> 1 Monumentais	<input type="checkbox"/> 1 Integral	<input checked="" type="checkbox"/> Declaración BIC Conxunto Histórico	
<input type="checkbox"/> 2 De excepcional significación arquitectónica, histórica e cultural	<input type="checkbox"/> 2 Estructural	<input type="checkbox"/> Zona de contorno BIC Conxunto Histórico	
<input type="checkbox"/> 3 De características singulares e elevado valor arquitectónico	<input type="checkbox"/> 3 Estructural	<input type="checkbox"/> BIC individualizado	
<input checked="" type="checkbox"/> 4 De características tipolóxicas e compositivas de significación arquitectónica	<input checked="" type="checkbox"/> 4 Ambiental		

ZONIFICACIÓN ARQUEOLÓXICA	CUALIFICACIÓN ZONAL	
<input checked="" type="checkbox"/> ZONA A	<input checked="" type="checkbox"/> RI. Recinto intramuros	<input type="checkbox"/> LH. Lineais históricos periféricos
<input type="checkbox"/> ZONA B	<input type="checkbox"/> AU. Áreas urbanas históricas inmediatas	<input type="checkbox"/> BM. Barrio dos Muíños
		<input type="checkbox"/> R. Rueiros

CATALOGACIÓN DE ELEMENTOS		ACTUACIÓN PARTICULARES
ELEMENTOS ESTRUTURAIS	ELEMENTOS DE CUBERTA	
Muros <input type="checkbox"/> E <input type="checkbox"/> C	Bufardas <input type="checkbox"/> E <input type="checkbox"/> C	REESTRUTURACIÓN <input type="checkbox"/>
Columnas/Soportes <input type="checkbox"/> E <input type="checkbox"/> C	Pináculos <input type="checkbox"/> E <input type="checkbox"/> C	REELABORACIÓN DE ELEMENTOS
Arcos <input type="checkbox"/> E <input type="checkbox"/> C	Picos <input type="checkbox"/> E <input type="checkbox"/> C	AC Adecuación de cuberta <input type="checkbox"/>
Vigas/Cimbros <input type="checkbox"/> E <input type="checkbox"/> C	Beirís <input type="checkbox"/> E <input checked="" type="checkbox"/> C	AA Adecuación de ático <input type="checkbox"/>
Forxados <input type="checkbox"/> E <input type="checkbox"/> C	Lucernarios <input type="checkbox"/> E <input type="checkbox"/> C	TB Tratamento de baixo <input type="checkbox"/>
Outros <input type="checkbox"/> E <input type="checkbox"/> C	Outros <input type="checkbox"/> E <input type="checkbox"/> C	TF Tratamento de fachada <input type="checkbox"/>
		TT Tratamento de traseira <input type="checkbox"/>
		TM Tratamento de medianeira <input type="checkbox"/>
		SE Supresión de elementos descontextualizados <input type="checkbox"/>

ELEMENTOS DE FACHADA	ELEMENTOS INTERIORES	AMPLIACIÓN DO EDIFICIO
Soportal <input type="checkbox"/> A <input type="checkbox"/> E <input type="checkbox"/> C	Portal <input type="checkbox"/> E <input type="checkbox"/> C	PE Planta engadida <input type="checkbox"/>
Pilastras /columnas <input type="checkbox"/> A <input type="checkbox"/> E <input type="checkbox"/> C	Escaleira <input type="checkbox"/> E <input type="checkbox"/> C	PEG Planta engadida con galería <input type="checkbox"/>
Galerías <input type="checkbox"/> A <input type="checkbox"/> E <input type="checkbox"/> C	Pasamáns <input type="checkbox"/> E <input type="checkbox"/> C	AF Ampliación do fondo <input type="checkbox"/>
Miradoiros <input type="checkbox"/> A <input type="checkbox"/> E <input type="checkbox"/> C	Ascensor <input type="checkbox"/> E <input type="checkbox"/> C	A Adición de altura <input type="checkbox"/>
Solainas <input type="checkbox"/> A <input type="checkbox"/> E <input type="checkbox"/> C	Pacios <input type="checkbox"/> E <input type="checkbox"/> C	
Balcóns <input type="checkbox"/> A <input type="checkbox"/> E <input type="checkbox"/> C	Cambotas/Vertedoiros <input type="checkbox"/> E <input type="checkbox"/> C	
Portas <input checked="" type="checkbox"/> A <input type="checkbox"/> E <input type="checkbox"/> C	Carpinterías <input type="checkbox"/> E <input type="checkbox"/> C	
Ventás <input type="checkbox"/> A <input type="checkbox"/> E <input type="checkbox"/> C	Vidreiras <input type="checkbox"/> E <input type="checkbox"/> C	
Ventás Baixo Beiril <input type="checkbox"/> A <input type="checkbox"/> E <input type="checkbox"/> C	Frescos <input type="checkbox"/> E <input type="checkbox"/> C	
Ventás Balconeiros <input type="checkbox"/> A <input checked="" type="checkbox"/> E <input type="checkbox"/> C	Artesoados <input type="checkbox"/> E <input type="checkbox"/> C	
Recercados <input type="checkbox"/> A <input type="checkbox"/> E <input type="checkbox"/> C	Solados <input type="checkbox"/> E <input type="checkbox"/> C	
Impostas <input type="checkbox"/> A <input type="checkbox"/> E <input type="checkbox"/> C	Outros <input type="checkbox"/> E <input type="checkbox"/> C	
Basas <input type="checkbox"/> A <input type="checkbox"/> E <input type="checkbox"/> C		
Ferraxes <input type="checkbox"/> A <input checked="" type="checkbox"/> E <input type="checkbox"/> C		
Reixas <input type="checkbox"/> A <input type="checkbox"/> E <input type="checkbox"/> C		
Cornixas <input type="checkbox"/> A <input checked="" type="checkbox"/> E <input type="checkbox"/> C		
Decoracións <input type="checkbox"/> A <input type="checkbox"/> E <input type="checkbox"/> C		
Antepellos <input type="checkbox"/> A <input type="checkbox"/> E <input type="checkbox"/> C		
Cubrebaixantes <input type="checkbox"/> A <input type="checkbox"/> E <input type="checkbox"/> C		
Chamadoreos <input type="checkbox"/> A <input type="checkbox"/> E <input type="checkbox"/> C		
Escaparates <input type="checkbox"/> A <input type="checkbox"/> E <input type="checkbox"/> C		
Rótulos <input type="checkbox"/> A <input type="checkbox"/> E <input type="checkbox"/> C		
Esculturas <input type="checkbox"/> A <input type="checkbox"/> E <input type="checkbox"/> C		
Relevos <input type="checkbox"/> A <input type="checkbox"/> E <input type="checkbox"/> C		
Escudos <input type="checkbox"/> A <input type="checkbox"/> E <input type="checkbox"/> C		
Cantería <input type="checkbox"/> A <input type="checkbox"/> E <input type="checkbox"/> C		
Tornachoivas <input type="checkbox"/> A <input checked="" type="checkbox"/> E <input type="checkbox"/> C		
Outros <input type="checkbox"/> A <input checked="" type="checkbox"/> E <input type="checkbox"/> C		

A UMBRAL DE VILAMOR
 B
 Tr

OBSERVACIÓN
Require inspección previa.



CONCELLO DE MONDOÑEDO

PLAN ESPECIAL DE PROTECCIÓN E REHABILITACIÓN DO CONXUNTO HISTÓRICO DE MONDOÑEDO. PE-1



CATALOGACIÓN DE UNIDADES EDIFICATORIAS E ELEMENTOS DE INTERESE

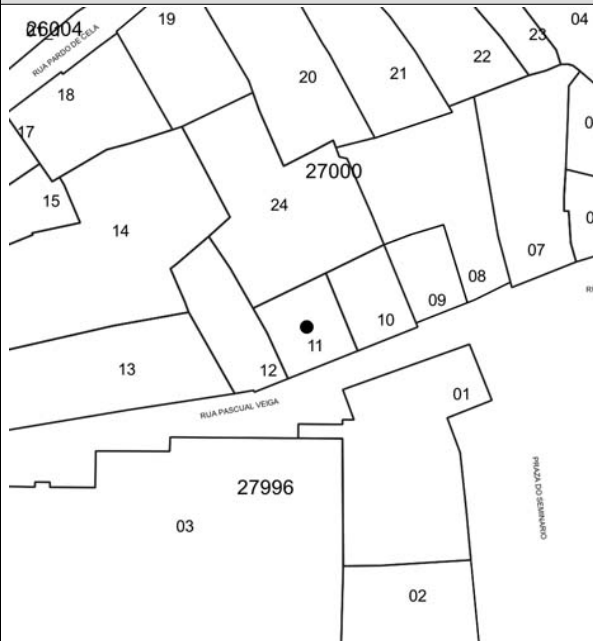
ALZADO




DOCUMENTACIÓN FOTOGRÁFICA

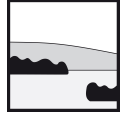


PLANTA



DOCUMENTACIÓN FOTOGRÁFICA





CONCELLO DE MONDOÑEDO PLAN ESPECIAL DE PROTECCIÓN E REHABILITACIÓN DO CONXUNTO HISTÓRICO DE MONDOÑEDO. PE-1



CATALOGACIÓN DE UNIDADES EDIFICATORIAS E ELEMENTOS DE INTERESE

UNIDADE PARCELARIA 2700012 ENDEREZO OFICIAL RUA / PASCUAL VEIGA / 7
 COORD X 632545,27
 COORD Y 4809695,31

DATOS XERAIS

ANTERIOR A 1960 SI NOVO NON
 REHABILITADO NON
 RENOVADO NON

CARACTERÍSTICAS BÁSICAS

PARÁMETROS	OBRA EN EXECUCIÓN	FACHADAS
Superficie de parcela 185 m ²	Nova Planta <input type="checkbox"/> NON	NÚMERO DE PLANTAS S/R <input type="checkbox"/> 1
Superficie de ocupación 54 m ²	Ampliación sobre existente <input type="checkbox"/> NON	Número de fachadas a espazo público <input type="checkbox"/> 1
Superficie construída s/r 256 m ²	Reestruturación interior <input type="checkbox"/> NON	Planta ático <input type="checkbox"/> NON
	Rehabilitación <input type="checkbox"/> NON	Aproveitamento baixocuberta <input type="checkbox"/> NON
	Nº de novos locais <input type="checkbox"/> 0	Edificio con soto <input type="checkbox"/> NON
	Nº de novas vivendas <input type="checkbox"/> 0	Edificio con semisoto <input type="checkbox"/> NON

TITULARIDADE E USOS

PROPIEDAD DO EDIFICIO ESTADO E OCUPACIÓN DA PARCELA
 USO RESIDENCIAL USO NON RESIDENCIAL ESTADO XERAL DA EDIFICACIÓN M

DETERMINACIÓN DE PLANEAMENTO XERAL

CLASIFICACIÓN DO SOLO	ORDENANZAS PLAN XERAL
<input checked="" type="checkbox"/> Solo urbano consolidado	<input type="checkbox"/> U1. Contorno do Conxunto Histórico
<input type="checkbox"/> Solo urbano non consolidado	<input type="checkbox"/> U2. Vivenda unifamiliar intensiva
<input type="checkbox"/> Solo rústico	<input type="checkbox"/> U5. Extensión en cuarteirón pechado
	<input type="checkbox"/> U6. Extensión mixta
	<input type="checkbox"/> POL-4. Cuarteirón Vilaiba-Pumar
	<input type="checkbox"/> PERI-1. Avenida Bos Aires
	<input type="checkbox"/> R1. SRPO
	<input type="checkbox"/> R5. SRPIN
	<input type="checkbox"/> R6. SRPPX
	<input type="checkbox"/> R8. SRPP

DETERMINACIÓN DE CATÁLOGO

CATALOGACIÓN UNITARIA	NIVEL DE PROTECCIÓN	ÁMBITO BIC
<input type="checkbox"/> 1 Monumentais	<input type="checkbox"/> 1 Integral	<input checked="" type="checkbox"/> Declaración BIC Conxunto Histórico
<input type="checkbox"/> 2 De excepcional significación arquitectónica, histórica e cultural	<input type="checkbox"/> 2 Estructural	<input type="checkbox"/> Zona de contorno BIC Conxunto Histórico
<input type="checkbox"/> 3 De características singulares e elevado valor arquitectónico	<input type="checkbox"/> 3 Estructural	<input type="checkbox"/> BIC individualizado
<input checked="" type="checkbox"/> 4 De características tipolóxicas e compositivas de significación arquitectónica	<input checked="" type="checkbox"/> 4 Ambiental	

ZONIFICACIÓN ARQUEOLÓXICA

ZONA A ZONA B

RI. Recinto intramuros LH. Lineais históricos periféricos BM. Barrio dos Muíños

AU. Áreas urbanas históricas inmediatas R. Rueiros EQ. Equipamentos

CATALOGACIÓN DE ELEMENTOS

ELEMENTOS ESTRUCTURAIS	ELEMENTOS DE CUBERTA	ACTUACIÓN PARTICULARES
Muros <input type="checkbox"/> E <input type="checkbox"/> C	Bufardas <input type="checkbox"/> E <input type="checkbox"/> C	REESTRUTURACIÓN <input type="checkbox"/>
Columnas/Soportes <input type="checkbox"/> E <input type="checkbox"/> C	Pináculos <input type="checkbox"/> E <input type="checkbox"/> C	REELABORACIÓN DE ELEMENTOS
Arcos <input type="checkbox"/> E <input type="checkbox"/> C	Picos <input type="checkbox"/> E <input type="checkbox"/> C	AC Adequación de cuberta <input type="checkbox"/>
Vigas/Cimbros <input type="checkbox"/> E <input type="checkbox"/> C	Beirís <input type="checkbox"/> E <input checked="" type="checkbox"/> C	AA Adequación de ático <input type="checkbox"/>
Forxados <input type="checkbox"/> E <input type="checkbox"/> C	Lucernarios <input type="checkbox"/> E <input type="checkbox"/> C	TB Tratamento de baixo <input type="checkbox"/>
Outros <input type="checkbox"/> E <input type="checkbox"/> C	Outros <input type="checkbox"/> E <input type="checkbox"/> C	TF Tratamento de fachada <input type="checkbox"/>
		TT Tratamento de traseira <input type="checkbox"/>
		TM Tratamento de medianeira <input type="checkbox"/>
		SE Supresión de elementos descontextualizados <input type="checkbox"/>
ELEMENTOS DE FACHADA	ELEMENTOS INTERIORES	AMPLIACIÓN DO EDIFICIO
Soportal <input type="checkbox"/> A <input type="checkbox"/> E <input type="checkbox"/> C <input type="checkbox"/> B <input type="checkbox"/> E <input type="checkbox"/> C <input type="checkbox"/> Tr <input type="checkbox"/> E <input type="checkbox"/> C	Portal <input type="checkbox"/> E <input type="checkbox"/> C	PE Planta engadida <input type="checkbox"/>
Pilastras /columnas <input type="checkbox"/> A <input type="checkbox"/> E <input type="checkbox"/> C <input type="checkbox"/> B <input type="checkbox"/> E <input type="checkbox"/> C <input type="checkbox"/> Tr <input type="checkbox"/> E <input type="checkbox"/> C	Escaleira <input type="checkbox"/> E <input type="checkbox"/> C	PEG Planta engadida con galería <input type="checkbox"/>
Galerías <input type="checkbox"/> A <input type="checkbox"/> E <input type="checkbox"/> C <input type="checkbox"/> B <input type="checkbox"/> E <input type="checkbox"/> C <input type="checkbox"/> Tr <input type="checkbox"/> E <input type="checkbox"/> C	Pasamáns <input type="checkbox"/> E <input type="checkbox"/> C	AF Ampliación do fondo <input type="checkbox"/>
Miradoiros <input type="checkbox"/> A <input type="checkbox"/> E <input type="checkbox"/> C <input type="checkbox"/> B <input type="checkbox"/> E <input type="checkbox"/> C <input type="checkbox"/> Tr <input type="checkbox"/> E <input type="checkbox"/> C	Ascensor <input type="checkbox"/> E <input type="checkbox"/> C	A Adición de altura <input type="checkbox"/>
Solainas <input type="checkbox"/> A <input type="checkbox"/> E <input type="checkbox"/> C <input type="checkbox"/> B <input type="checkbox"/> E <input type="checkbox"/> C <input type="checkbox"/> Tr <input type="checkbox"/> E <input type="checkbox"/> C	Pátios <input type="checkbox"/> E <input type="checkbox"/> C	
Balcóns <input type="checkbox"/> A <input type="checkbox"/> E <input type="checkbox"/> C <input type="checkbox"/> B <input type="checkbox"/> E <input type="checkbox"/> C <input type="checkbox"/> Tr <input type="checkbox"/> E <input type="checkbox"/> C	Cambotas/Vertedoiros <input type="checkbox"/> E <input type="checkbox"/> C	
Portas <input type="checkbox"/> A <input type="checkbox"/> E <input type="checkbox"/> C <input type="checkbox"/> B <input type="checkbox"/> E <input type="checkbox"/> C <input type="checkbox"/> Tr <input type="checkbox"/> E <input type="checkbox"/> C	Carpinterías <input type="checkbox"/> E <input type="checkbox"/> C	
Ventás <input type="checkbox"/> A <input type="checkbox"/> E <input type="checkbox"/> C <input type="checkbox"/> B <input type="checkbox"/> E <input type="checkbox"/> C <input type="checkbox"/> Tr <input type="checkbox"/> E <input type="checkbox"/> C	Vidreiras <input type="checkbox"/> E <input type="checkbox"/> C	
Ventás Baixo Beiril <input type="checkbox"/> A <input type="checkbox"/> E <input type="checkbox"/> C <input type="checkbox"/> B <input type="checkbox"/> E <input type="checkbox"/> C <input type="checkbox"/> Tr <input type="checkbox"/> E <input type="checkbox"/> C	Frescos <input type="checkbox"/> E <input type="checkbox"/> C	
Ventás Balconeiras <input type="checkbox"/> A <input type="checkbox"/> E <input type="checkbox"/> C <input type="checkbox"/> B <input type="checkbox"/> E <input type="checkbox"/> C <input type="checkbox"/> Tr <input type="checkbox"/> E <input type="checkbox"/> C	Artesoados <input type="checkbox"/> E <input type="checkbox"/> C	
Recercados <input type="checkbox"/> A <input type="checkbox"/> E <input type="checkbox"/> C <input type="checkbox"/> B <input type="checkbox"/> E <input type="checkbox"/> C <input type="checkbox"/> Tr <input type="checkbox"/> E <input type="checkbox"/> C	Solados <input type="checkbox"/> E <input type="checkbox"/> C	
Impostas <input type="checkbox"/> A <input type="checkbox"/> E <input type="checkbox"/> C <input type="checkbox"/> B <input type="checkbox"/> E <input type="checkbox"/> C <input type="checkbox"/> Tr <input type="checkbox"/> E <input type="checkbox"/> C	Outros <input type="checkbox"/> E <input type="checkbox"/> C	
Basas <input type="checkbox"/> A <input type="checkbox"/> E <input type="checkbox"/> C <input type="checkbox"/> B <input type="checkbox"/> E <input type="checkbox"/> C <input type="checkbox"/> Tr <input type="checkbox"/> E <input type="checkbox"/> C		
Ferraxes <input type="checkbox"/> A <input type="checkbox"/> E <input type="checkbox"/> C <input type="checkbox"/> B <input type="checkbox"/> E <input type="checkbox"/> C <input type="checkbox"/> Tr <input type="checkbox"/> E <input type="checkbox"/> C	ELEMENTOS DE PARCELA	
Reixas <input type="checkbox"/> A <input type="checkbox"/> E <input type="checkbox"/> C <input type="checkbox"/> B <input type="checkbox"/> E <input type="checkbox"/> C <input type="checkbox"/> Tr <input type="checkbox"/> E <input type="checkbox"/> C	Muros <input type="checkbox"/> E <input type="checkbox"/> C	
Cornixas <input type="checkbox"/> A <input type="checkbox"/> E <input type="checkbox"/> C <input type="checkbox"/> B <input type="checkbox"/> E <input type="checkbox"/> C <input type="checkbox"/> Tr <input type="checkbox"/> E <input type="checkbox"/> C	Xardíns <input type="checkbox"/> E <input type="checkbox"/> C	
Decoracións <input type="checkbox"/> A <input type="checkbox"/> E <input type="checkbox"/> C <input type="checkbox"/> B <input type="checkbox"/> E <input type="checkbox"/> C <input type="checkbox"/> Tr <input type="checkbox"/> E <input type="checkbox"/> C	Outros <input type="checkbox"/> E <input type="checkbox"/> C	
Antepeitos <input type="checkbox"/> A <input type="checkbox"/> E <input type="checkbox"/> C <input type="checkbox"/> B <input type="checkbox"/> E <input type="checkbox"/> C <input type="checkbox"/> Tr <input type="checkbox"/> E <input type="checkbox"/> C		
Cubrebaixantes <input type="checkbox"/> A <input type="checkbox"/> E <input type="checkbox"/> C <input type="checkbox"/> B <input type="checkbox"/> E <input type="checkbox"/> C <input type="checkbox"/> Tr <input type="checkbox"/> E <input type="checkbox"/> C		
Chamadros <input type="checkbox"/> A <input type="checkbox"/> E <input type="checkbox"/> C <input type="checkbox"/> B <input type="checkbox"/> E <input type="checkbox"/> C <input type="checkbox"/> Tr <input type="checkbox"/> E <input type="checkbox"/> C		
Escaparates <input type="checkbox"/> A <input type="checkbox"/> E <input type="checkbox"/> C <input type="checkbox"/> B <input type="checkbox"/> E <input type="checkbox"/> C <input type="checkbox"/> Tr <input type="checkbox"/> E <input type="checkbox"/> C		
Rótulos <input type="checkbox"/> A <input type="checkbox"/> E <input type="checkbox"/> C <input type="checkbox"/> B <input type="checkbox"/> E <input type="checkbox"/> C <input type="checkbox"/> Tr <input type="checkbox"/> E <input type="checkbox"/> C		
Esculturas <input type="checkbox"/> A <input type="checkbox"/> E <input type="checkbox"/> C <input type="checkbox"/> B <input type="checkbox"/> E <input type="checkbox"/> C <input type="checkbox"/> Tr <input type="checkbox"/> E <input type="checkbox"/> C		
Relevos <input type="checkbox"/> A <input type="checkbox"/> E <input type="checkbox"/> C <input type="checkbox"/> B <input type="checkbox"/> E <input type="checkbox"/> C <input type="checkbox"/> Tr <input type="checkbox"/> E <input type="checkbox"/> C		
Escudos <input type="checkbox"/> A <input type="checkbox"/> E <input type="checkbox"/> C <input type="checkbox"/> B <input type="checkbox"/> E <input type="checkbox"/> C <input type="checkbox"/> Tr <input type="checkbox"/> E <input type="checkbox"/> C		
Cantería <input type="checkbox"/> A <input type="checkbox"/> E <input type="checkbox"/> C <input type="checkbox"/> B <input type="checkbox"/> E <input type="checkbox"/> C <input type="checkbox"/> Tr <input type="checkbox"/> E <input type="checkbox"/> C		
Tornachoivas <input type="checkbox"/> A <input type="checkbox"/> E <input type="checkbox"/> C <input type="checkbox"/> B <input type="checkbox"/> E <input type="checkbox"/> C <input type="checkbox"/> Tr <input type="checkbox"/> E <input type="checkbox"/> C		
Outros <input type="checkbox"/> A <input type="checkbox"/> E <input type="checkbox"/> C <input type="checkbox"/> B <input type="checkbox"/> E <input type="checkbox"/> C <input type="checkbox"/> Tr <input type="checkbox"/> E <input type="checkbox"/> C		
A		
B		
Tr		
	BAIXO COMERCIAL <input type="checkbox"/> E <input type="checkbox"/> C	

E: Catalogación excepcional
 C: Catalogación común

OBSERVACIÓN

Requires inspección previa.



CONCELLO DE MONDOÑEDO

PLAN ESPECIAL DE PROTECCIÓN E REHABILITACIÓN DO CONXUNTO HISTÓRICO DE MONDOÑEDO. PE-1



CATALOGACIÓN DE UNIDADES EDIFICATORIAS E ELEMENTOS DE INTERESE

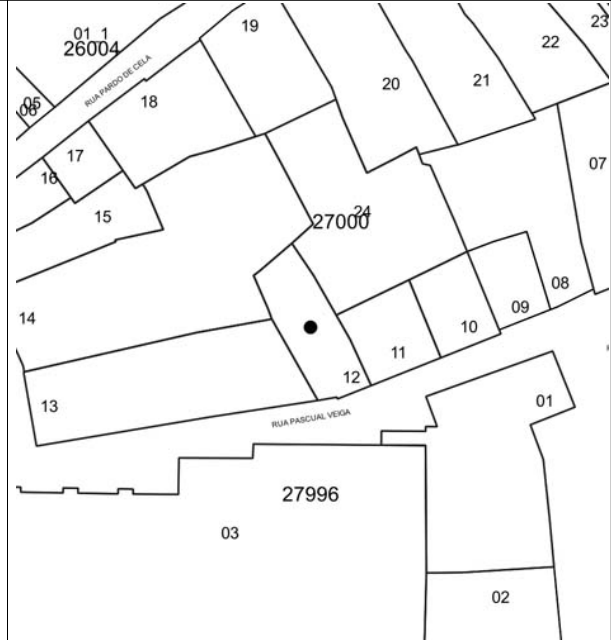
ALZADO




DOCUMENTACIÓN FOTOGRÁFICA

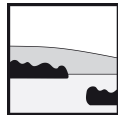


PLANTA



DOCUMENTACIÓN FOTOGRÁFICA





CONCELLO DE MONDOÑEDO

PLAN ESPECIAL DE PROTECCIÓN E REHABILITACIÓN DO CONXUNTO HISTÓRICO DE MONDOÑEDO. PE-1



CATALOGACIÓN DE UNIDADES EDIFICATORIAS E ELEMENTOS DE INTERESE

UNIDADE PARCELARIA 2700013 ENDEREZO OFICIAL PRAZA / DA CATEDRAL / 1
 COORD X 632505
 COORD Y 4809691,43

DATOS XERAIS

ANTERIOR A 1960 SI NOVO NON
 REHABILITADO NON
 RENOVADO NON

CARACTERÍSTICAS BÁSICAS

PARÁMETROS	OBRA EN EXECUCIÓN	FACHADAS
Superficie de parcela 393 m ²	Nova Planta <input type="checkbox"/> NON	NÚMERO DE PLANTAS S/R 3
Superficie de ocupación 254 m ²	Ampliación sobre existente <input type="checkbox"/> NON	Número de fachadas a espazo público 2
Superficie construída s/r 798 m ²	Reestruturación interior <input type="checkbox"/> NON	Planta ático <input checked="" type="checkbox"/> SI
	Rehabilitación <input type="checkbox"/> NON	Aproveitamento baixocuberta <input checked="" type="checkbox"/> SI
	Nº de novos locais 0	Edificio con soto <input type="checkbox"/> NON
	Nº de novas vivendas 0	Edificio con semisoto <input type="checkbox"/> NON

TITULARIDADE E USOS

PROPIEDAD DO EDIFICIO UNICA EN INDIVISO ESTADO XERAL DA EDIFICACIÓN B

USO RESIDENCIAL USO NON RESIDENCIAL

DETERMINACIÓN DE PLANEAMENTO XERAL

CLASIFICACIÓN DO SOLO

- Solo urbano consolidado
 Solo urbano non consolidado
 Solo rústico

ORDENANZAS PLAN XERAL

- U1. Contorno do Conxunto Histórico POL-4. Cuarteirón Vilaiba-Pumar R1. SRPO
 U2. Vivenda unifamiliar intensiva PERI-1. Avenida Bos Aires R5. SRPIN
 U5. Extensión en cuarteirón pechado R6. SRPPP
 U6. Extensión mixta R8. SRPP

DETERMINACIÓN DE CATÁLOGO

CATALOGACIÓN UNITARIA

- 1 Monumentais
 2 De excepcional significación arquitectónica, histórica e cultural
 3 De características singulares e elevado valor arquitectónico
 4 De características tipolóxicas e compositivas de significación arquitectónica

NIVEL DE PROTECCIÓN

- 1 Integral
 2 Estructural
 3 Estructural
 4 Ambiental

ÁMBITO BIC

- Declaración BIC Conxunto Histórico
 Zona de contorno BIC Conxunto Histórico
 BIC individualizado

ZONIFICACIÓN ARQUEOLÓXICA

- ZONA A ZONA B RI. Recinto intramuros LH. Lineais históricos periféricos BM. Barrio dos Muíños
 AU. Áreas urbanas históricas inmediatas R. Rueiros EQ. Equipamentos

CATALOGACIÓN DE ELEMENTOS

ELEMENTOS ESTRUTURAIS

- Muros E C
 Columnas/Soportes E C
 Arcos E C
 Vigas/Cimbros E C
 Foxados E C
 Outros E C

ELEMENTOS DE CUBERTA

- Bufardas E C
 Pináculos E C
 Picos E C
 Beirís E C
 Lucernarios E C
 Outros E C

ACTUACIONES PARTICULARES

- REESTRUTURACIÓN
 REELABORACIÓN DE ELEMENTOS
 AC Adecuación de cuberta
 AA Adecuación de ático
 TB Tratamento de baixo
 TF Tratamento de fachada
 TT Tratamento de traseira
 TM Tratamento de medianeira
 SE Supresión de elementos descontextualizados

ELEMENTOS DE FACHADA

- | | A | B | Tr |
|---------------------|---|---|---|
| Soportal | <input type="checkbox"/> E <input type="checkbox"/> C | <input type="checkbox"/> E <input type="checkbox"/> C | |
| Pilastras /columnas | <input type="checkbox"/> E <input type="checkbox"/> C | <input type="checkbox"/> E <input type="checkbox"/> C | |
| Galerías | <input type="checkbox"/> E <input type="checkbox"/> C | <input type="checkbox"/> E <input type="checkbox"/> C | |
| Miradoiros | <input type="checkbox"/> E <input type="checkbox"/> C | <input type="checkbox"/> E <input type="checkbox"/> C | |
| Solainas | <input type="checkbox"/> E <input type="checkbox"/> C | <input type="checkbox"/> E <input type="checkbox"/> C | |
| Balcóns | <input checked="" type="checkbox"/> E <input type="checkbox"/> C | <input type="checkbox"/> E <input type="checkbox"/> C | <input type="checkbox"/> E <input type="checkbox"/> C |
| Portas | <input checked="" type="checkbox"/> E <input type="checkbox"/> C | <input type="checkbox"/> E <input type="checkbox"/> C | <input type="checkbox"/> E <input type="checkbox"/> C |
| Ventás | <input checked="" type="checkbox"/> E <input type="checkbox"/> C | <input type="checkbox"/> E <input type="checkbox"/> C | <input type="checkbox"/> E <input type="checkbox"/> C |
| Ventás Baixo Beiril | <input type="checkbox"/> E <input type="checkbox"/> C | <input type="checkbox"/> E <input type="checkbox"/> C | <input type="checkbox"/> E <input type="checkbox"/> C |
| Ventás Balconeiras | <input type="checkbox"/> E <input type="checkbox"/> C | <input type="checkbox"/> E <input type="checkbox"/> C | <input type="checkbox"/> E <input type="checkbox"/> C |
| Recercados | <input checked="" type="checkbox"/> E <input type="checkbox"/> C | <input type="checkbox"/> E <input type="checkbox"/> C | <input type="checkbox"/> E <input type="checkbox"/> C |
| Impostas | <input type="checkbox"/> E <input checked="" type="checkbox"/> C | <input type="checkbox"/> E <input type="checkbox"/> C | <input type="checkbox"/> E <input type="checkbox"/> C |
| Basas | <input type="checkbox"/> E <input checked="" type="checkbox"/> C | <input type="checkbox"/> E <input type="checkbox"/> C | <input type="checkbox"/> E <input type="checkbox"/> C |
| Ferraxes | <input type="checkbox"/> E <input checked="" type="checkbox"/> C | <input type="checkbox"/> E <input type="checkbox"/> C | <input type="checkbox"/> E <input type="checkbox"/> C |
| Reixas | <input checked="" type="checkbox"/> E <input type="checkbox"/> C | <input type="checkbox"/> E <input type="checkbox"/> C | <input type="checkbox"/> E <input type="checkbox"/> C |
| Cornixas | <input checked="" type="checkbox"/> E <input type="checkbox"/> C | <input type="checkbox"/> E <input type="checkbox"/> C | <input type="checkbox"/> E <input type="checkbox"/> C |
| Decoracións | <input checked="" type="checkbox"/> E <input type="checkbox"/> C | <input type="checkbox"/> E <input type="checkbox"/> C | <input type="checkbox"/> E <input type="checkbox"/> C |
| Antepellos | <input type="checkbox"/> E <input type="checkbox"/> C | <input type="checkbox"/> E <input type="checkbox"/> C | <input type="checkbox"/> E <input type="checkbox"/> C |
| Cubrebaixantes | <input checked="" type="checkbox"/> E <input type="checkbox"/> C | <input type="checkbox"/> E <input type="checkbox"/> C | <input type="checkbox"/> E <input type="checkbox"/> C |
| Chamadores | <input type="checkbox"/> E <input type="checkbox"/> C | <input type="checkbox"/> E <input type="checkbox"/> C | <input type="checkbox"/> E <input type="checkbox"/> C |
| Escaparates | <input type="checkbox"/> E <input checked="" type="checkbox"/> C | <input type="checkbox"/> E <input type="checkbox"/> C | |
| Rótulos | <input type="checkbox"/> E <input type="checkbox"/> C | <input type="checkbox"/> E <input type="checkbox"/> C | |
| Esculturas | <input checked="" type="checkbox"/> E <input type="checkbox"/> C | <input type="checkbox"/> E <input type="checkbox"/> C | <input type="checkbox"/> E <input type="checkbox"/> C |
| Relevos | <input checked="" type="checkbox"/> E <input type="checkbox"/> C | <input type="checkbox"/> E <input type="checkbox"/> C | <input type="checkbox"/> E <input type="checkbox"/> C |
| Escudos | <input type="checkbox"/> E <input type="checkbox"/> C | <input type="checkbox"/> E <input type="checkbox"/> C | <input type="checkbox"/> E <input type="checkbox"/> C |
| Cantería | <input checked="" type="checkbox"/> E <input type="checkbox"/> C | <input type="checkbox"/> E <input type="checkbox"/> C | <input type="checkbox"/> E <input type="checkbox"/> C |
| Tornachoivas | <input type="checkbox"/> E <input checked="" type="checkbox"/> C | <input type="checkbox"/> E <input type="checkbox"/> C | <input type="checkbox"/> E <input type="checkbox"/> C |
| Outros | <input checked="" type="checkbox"/> E <input checked="" type="checkbox"/> C | <input type="checkbox"/> E <input type="checkbox"/> C | <input type="checkbox"/> E <input type="checkbox"/> C |

ELEMENTOS INTERIORES

- Portal E C
 Escaleira E C
 Pasamáns E C
 Ascensor E C
 Patios E C
 Cambotas/Vertedoiros E C
 Carpinterías E C
 Vidreiras E C
 Frescos E C
 Artesoados E C
 Solados E C
 Outros E C

AMPLIACIÓN DO EDIFICIO

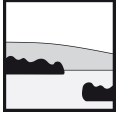
- PE Planta engadida
 PEG Planta engadida con galería
 AF Ampliación do fondo
 A Adición de altura

A GRES E UMBRAL DE VILAMOR
 B
 Tr

OBSERVACIÓN

Vivenda de arquitectura de carácter urbano de grandes dimensións e de gran calidade, executada con muros de cachotería e cercados de cantería, de tres plantas e tres eixes. Salientan portas, beirados e cornixas, a singularidade do acabado cerámico vitrificado ou esmaltado, as esculturas e relevos dos cercados das ventás balconeiras, a cornixa de cantería, os picos, a cheminea e os beirados de grandes dimensións na cuberta, os lucernarios e a escaleira no interior. Na fachada lateral a maior, presenta acabado de esgrafiado de revocado de morteiro de cal con dúas cores de áreas, imitando cantería, efecto propio da arquitectura residencial mindoniense. O estado de mantemento e conservación do edificio aparente é bo.
 Local en planta baixa con acceso dende a Praza da Catedral.

Require inspección previa.

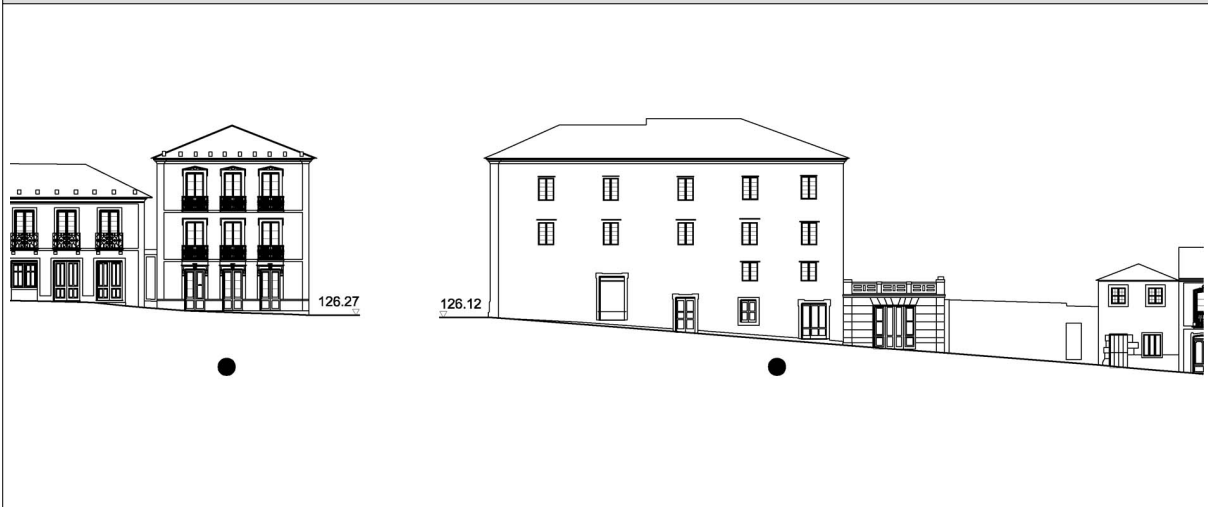


CONCELLO DE MONDOÑEDO PLAN ESPECIAL DE PROTECCIÓN E REHABILITACIÓN DO CONXUNTO HISTÓRICO DE MONDOÑEDO. PE-1



CATALOGACIÓN DE UNIDADES EDIFICATORIAS E ELEMENTOS DE INTERESE

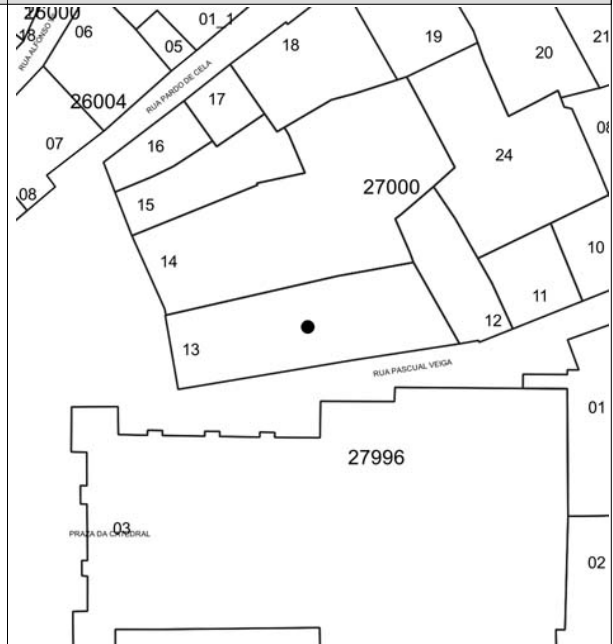
ALZADO



DOCUMENTACIÓN FOTOGRÁFICA



PLANTA



DOCUMENTACIÓN FOTOGRÁFICA

