

# CONCELLO DE MONDOÑEDO

## PLAN ESPECIAL DE PROTECCIÓN E REHABILITACIÓN DO CONXUNTO HISTÓRICO DE MONDOÑEDO. PE-1



CATALOGACIÓN DE UNIDADES EDIFICATORIAS E ELEMENTOS DE INTERESE

**ALZADO**




**DOCUMENTACIÓN FOTOGRÁFICA**



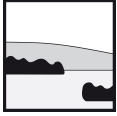
**PLANTA**



**DOCUMENTACIÓN FOTOGRÁFICA**







CONCELLO DE MONDOÑEDO  
**PLAN ESPECIAL DE PROTECCIÓN E REHABILITACIÓN DO  
 CONXUNTO HISTÓRICO DE MONDOÑEDO. PE-1**  
 CATALOGACIÓN DE UNIDADES EDIFICATORIAS E ELEMENTOS DE INTERESE



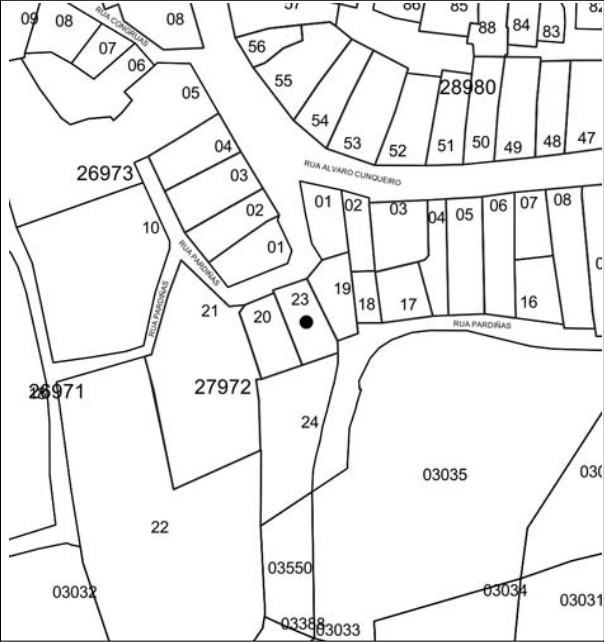
ALZADO



DOCUMENTACIÓN FOTOGRÁFICA



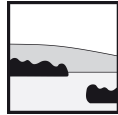
PLANTA



DOCUMENTACIÓN FOTOGRÁFICA

--	--	--





# CONCELLO DE MONDOÑEDO

## PLAN ESPECIAL DE PROTECCIÓN E REHABILITACIÓN DO CONXUNTO HISTÓRICO DE MONDOÑEDO. PE-1



### CATALOGACIÓN DE UNIDADES EDIFICATORIAS E ELEMENTOS DE INTERESE

UNIDADE PARCELARIA 2799601 ENDEREZO OFICIAL RUA / PASCUAL VEIGA / 2  
 COORD X 632571,09  
 COORD Y 4809692,15

DATOS XERAIS			
ANTERIOR A 1960	<input type="checkbox"/> SI	NOVO	<input type="checkbox"/> NON
REHABILITADO	<input type="checkbox"/> SI		
RENOVADO	<input type="checkbox"/> NON		

CARACTERÍSTICAS BÁSICAS			
PARÁMETROS	OBRA EN EXECUCIÓN	FACHADAS	
Superficie de parcela	Nova Planta	Número de plantas s/r	Número de fachadas a espazo público
Superficie de ocupación	Ampliación sobre existente	Planta ático	
Superficie construída s/r	Reestruturación interior	Aproveitamento baixocuberta	
	Rehabilitación	Edificio con soto	
	Nº de novos locais	Edificio con semisoto	
	Nº de novas vivendas		

TITULARIDADE E USOS		ESTADO E OCUPACIÓN DA PARCELA	
PROPIEDAD DO EDIFICIO	INSTITUCION	ESTADO XERAL DA EDIFICACIÓN	B
USO RESIDENCIAL	<input type="checkbox"/>	USO NON RESIDENCIAL	<input checked="" type="checkbox"/>

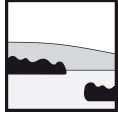
DETERMINACIÓN DE PLANEAMENTO XERAL			
CLASIFICACIÓN DO SOLO	ORDENANZAS PLAN XERAL		
<input checked="" type="checkbox"/> Solo urbano consolidado	<input type="checkbox"/> U1. Contorno do Conxunto Histórico	<input type="checkbox"/> POL-4. Cuarteirón Vilalba-Pumar	<input type="checkbox"/> R1. SRPO
<input type="checkbox"/> Solo urbano non consolidado	<input type="checkbox"/> U2. Vivenda unifamiliar intensiva	<input type="checkbox"/> PERI-1. Avenida Bos Aires	<input type="checkbox"/> R5. SRPIN
<input type="checkbox"/> Solo rústico	<input type="checkbox"/> U5. Extensión en cuarteirón pechado		<input type="checkbox"/> R6. SRPPX
	<input type="checkbox"/> U6. Extensión mixta		<input type="checkbox"/> R8. SRPP

DETERMINACIÓN DE CATÁLOGO		
CATALOGACIÓN UNITARIA	NIVEL DE PROTECCIÓN	ÁMBITO BIC
<input type="checkbox"/> 1 Monumentais	<input type="checkbox"/> 1 Integral	<input checked="" type="checkbox"/> Declaración BIC Conxunto Histórico
<input checked="" type="checkbox"/> 2 De excepcional significación arquitectónica, histórica e cultural	<input checked="" type="checkbox"/> 2 Estructural	<input type="checkbox"/> Zona de contorno BIC Conxunto Histórico
<input type="checkbox"/> 3 De características singulares e elevado valor arquitectónico	<input type="checkbox"/> 3 Estructural	<input type="checkbox"/> BIC individualizado
<input type="checkbox"/> 4 De características tipolóxicas e compositivas de significación arquitectónica	<input type="checkbox"/> 4 Ambiental	

ZONIFICACIÓN ARQUEOLÓXICA	CUALIFICACIÓN ZONAL	
<input checked="" type="checkbox"/> ZONA A	<input type="checkbox"/> RI. Recinto intramuros	<input type="checkbox"/> LH. Lineais históricos periféricos
<input type="checkbox"/> ZONA B	<input type="checkbox"/> AU. Áreas urbanas históricas inmediatas	<input type="checkbox"/> R. Rueiros
		<input type="checkbox"/> BM. Barrio dos Muíños
		<input checked="" type="checkbox"/> EQ. Equipamentos

CATALOGACIÓN DE ELEMENTOS				ACTUACIÓN PARTICULARES		
ELEMENTOS ESTRUTURAIS	ELEMENTOS DE CUBERTA		REESTRUTURACIÓN	REELABORACIÓN DE ELEMENTOS		
Muros	<input type="checkbox"/> E	<input checked="" type="checkbox"/> C	Bufardas	<input type="checkbox"/> E	<input type="checkbox"/> C	
Columnas/Soportes	<input type="checkbox"/> E	<input checked="" type="checkbox"/> C	Pináculos	<input type="checkbox"/> E	<input type="checkbox"/> C	
Arcos	<input checked="" type="checkbox"/> E	<input type="checkbox"/> C	Picos	<input type="checkbox"/> E	<input type="checkbox"/> C	
Vigas/Cimbros	<input type="checkbox"/> E	<input checked="" type="checkbox"/> C	Beirís	<input type="checkbox"/> E	<input checked="" type="checkbox"/> C	
Foxados	<input type="checkbox"/> E	<input checked="" type="checkbox"/> C	Lucernarios	<input type="checkbox"/> E	<input checked="" type="checkbox"/> C	
Outros	<input type="checkbox"/> E	<input type="checkbox"/> C	Outros	<input type="checkbox"/> E	<input type="checkbox"/> C	
ELEMENTOS DE FACHADA			ELEMENTOS INTERIORES			
Soportal	A <input type="checkbox"/> E <input type="checkbox"/> C	B <input type="checkbox"/> E <input type="checkbox"/> C	Tr <input type="checkbox"/> E <input type="checkbox"/> C	Portal	<input checked="" type="checkbox"/> E <input type="checkbox"/> C	
Pilastras /columnas	<input type="checkbox"/> E <input type="checkbox"/> C	<input type="checkbox"/> E <input type="checkbox"/> C	<input type="checkbox"/> E <input type="checkbox"/> C	Escaleira	<input checked="" type="checkbox"/> E <input type="checkbox"/> C	
Galerías	<input type="checkbox"/> E <input type="checkbox"/> C	<input type="checkbox"/> E <input type="checkbox"/> C	<input type="checkbox"/> E <input type="checkbox"/> C	Pasamáns	<input checked="" type="checkbox"/> E <input type="checkbox"/> C	
Miradoiros	<input type="checkbox"/> E <input type="checkbox"/> C	<input type="checkbox"/> E <input type="checkbox"/> C	<input type="checkbox"/> E <input type="checkbox"/> C	Ascensor	<input type="checkbox"/> E <input type="checkbox"/> C	
Solainas	<input type="checkbox"/> E <input type="checkbox"/> C	<input type="checkbox"/> E <input type="checkbox"/> C	<input type="checkbox"/> E <input type="checkbox"/> C	Patios	<input checked="" type="checkbox"/> E <input type="checkbox"/> C	
Balcóns	<input type="checkbox"/> E <input type="checkbox"/> C	<input type="checkbox"/> E <input type="checkbox"/> C	<input type="checkbox"/> E <input type="checkbox"/> C	Cambotas/Vertedoiros	<input type="checkbox"/> E <input type="checkbox"/> C	
Portas	<input checked="" type="checkbox"/> E <input type="checkbox"/> C	<input type="checkbox"/> E <input type="checkbox"/> C	<input checked="" type="checkbox"/> E <input type="checkbox"/> C	Carpinterías	<input checked="" type="checkbox"/> E <input type="checkbox"/> C	
Ventás	<input type="checkbox"/> E <input checked="" type="checkbox"/> C	<input type="checkbox"/> E <input type="checkbox"/> C	<input type="checkbox"/> E <input checked="" type="checkbox"/> C	Vidreiras	<input type="checkbox"/> E <input type="checkbox"/> C	
Ventás Baixo Beiril	<input type="checkbox"/> E <input type="checkbox"/> C	<input type="checkbox"/> E <input type="checkbox"/> C	<input type="checkbox"/> E <input type="checkbox"/> C	Frescos	<input checked="" type="checkbox"/> E <input type="checkbox"/> C	
Ventás Balconeiros	<input type="checkbox"/> E <input checked="" type="checkbox"/> C	<input type="checkbox"/> E <input type="checkbox"/> C	<input type="checkbox"/> E <input checked="" type="checkbox"/> C	Artesoados	<input checked="" type="checkbox"/> E <input type="checkbox"/> C	
Recercados	<input type="checkbox"/> E <input type="checkbox"/> C	<input type="checkbox"/> E <input type="checkbox"/> C	<input type="checkbox"/> E <input type="checkbox"/> C	Solados	<input checked="" type="checkbox"/> E <input type="checkbox"/> C	
Impostas	<input type="checkbox"/> E <input type="checkbox"/> C	<input type="checkbox"/> E <input type="checkbox"/> C	<input type="checkbox"/> E <input type="checkbox"/> C	Outros	<input type="checkbox"/> E <input type="checkbox"/> C	
Basas	<input type="checkbox"/> E <input type="checkbox"/> C	<input type="checkbox"/> E <input type="checkbox"/> C	<input type="checkbox"/> E <input type="checkbox"/> C	ELEMENTOS DE PARCELA		
Ferraxes	<input checked="" type="checkbox"/> E <input type="checkbox"/> C	<input type="checkbox"/> E <input type="checkbox"/> C	<input type="checkbox"/> E <input checked="" type="checkbox"/> C	Muros	<input checked="" type="checkbox"/> E <input type="checkbox"/> C	
Reixas	<input type="checkbox"/> E <input type="checkbox"/> C	<input type="checkbox"/> E <input type="checkbox"/> C	<input type="checkbox"/> E <input type="checkbox"/> C	Xardíns	<input checked="" type="checkbox"/> E <input type="checkbox"/> C	
Cornixas	<input checked="" type="checkbox"/> E <input type="checkbox"/> C	<input type="checkbox"/> E <input type="checkbox"/> C	<input type="checkbox"/> E <input checked="" type="checkbox"/> C	Outros	<input checked="" type="checkbox"/> E <input type="checkbox"/> C	
Decoracións	<input type="checkbox"/> E <input type="checkbox"/> C	<input type="checkbox"/> E <input type="checkbox"/> C	<input type="checkbox"/> E <input type="checkbox"/> C	PATIO		
Antepellos	<input type="checkbox"/> E <input type="checkbox"/> C	<input type="checkbox"/> E <input type="checkbox"/> C	<input type="checkbox"/> E <input type="checkbox"/> C			
Cubrebaixantes	<input type="checkbox"/> E <input type="checkbox"/> C	<input type="checkbox"/> E <input type="checkbox"/> C	<input type="checkbox"/> E <input type="checkbox"/> C			
Chamadros	<input type="checkbox"/> E <input checked="" type="checkbox"/> C	<input type="checkbox"/> E <input type="checkbox"/> C	<input type="checkbox"/> E <input type="checkbox"/> C			
Escaparates	<input type="checkbox"/> E <input type="checkbox"/> C	<input type="checkbox"/> E <input type="checkbox"/> C	<input type="checkbox"/> E <input type="checkbox"/> C			
Rótulos	<input type="checkbox"/> E <input type="checkbox"/> C	<input type="checkbox"/> E <input type="checkbox"/> C	<input type="checkbox"/> E <input type="checkbox"/> C			
Esculturas	<input type="checkbox"/> E <input type="checkbox"/> C	<input type="checkbox"/> E <input type="checkbox"/> C	<input type="checkbox"/> E <input type="checkbox"/> C			
Relevos	<input type="checkbox"/> E <input type="checkbox"/> C	<input type="checkbox"/> E <input type="checkbox"/> C	<input type="checkbox"/> E <input type="checkbox"/> C			
Escudos	<input type="checkbox"/> E <input type="checkbox"/> C	<input type="checkbox"/> E <input type="checkbox"/> C	<input type="checkbox"/> E <input type="checkbox"/> C			
Cantería	<input type="checkbox"/> E <input checked="" type="checkbox"/> C	<input type="checkbox"/> E <input type="checkbox"/> C	<input type="checkbox"/> E <input type="checkbox"/> C			
Tornachoivas	<input type="checkbox"/> E <input type="checkbox"/> C	<input type="checkbox"/> E <input type="checkbox"/> C	<input type="checkbox"/> E <input type="checkbox"/> C			
Outros	<input type="checkbox"/> E <input type="checkbox"/> C	<input type="checkbox"/> E <input type="checkbox"/> C	<input type="checkbox"/> E <input type="checkbox"/> C			
A						
B						
Tr						
OBSERVACIÓN						
<p>Museo da Imprenta. En cesión ao Concello por 25 anos. A coñecida como Casa dos Coengos, xurde cando a mediados da década do 1620 se decidiu levantar na parte traseira do trascoro unhas secretas, ou necesarias (latrinas), e un corredor e casa de aposentos do servizo aos prebendados da Catedral. Foran dous edificios con funcións diferenciadas, un paredón e dúas escaleiras unha delas que daba acceso desde a rúa a través dunha escaleira de cantería e a outra cara a horta que separaba os dous edificios. Hoxe en día é un edificio que resulta da mestura e conexión dos dous volumes orixinais mediante un terceiro volume que os conecta, que ademais conecta cunha porta na planta primeira dende o exterior subindo unhas escaleiras de cantería de granito e lousas de Vilamor e que conecta tamén coa porta de acceso ao interior da catedral a través do seu transepto. Os usos actuais, ademais do patio axardinado entre edificios, subdivídense en tres ámbitos: o Museo da imprenta, unha vivenda e un corredor coa cuberta parcialmente acristalada de conexión. Salientan as portas, os ferraxes, a cornixa, o beirado de lousa e o lucernario da cuberta, resolta cun armazón de traves e un entaboadado de castiñeiro. A totalidade do conxunto atópase, rehabilitado recentemente, nun estado de conservación e mantemento bo.</p>						

E: Catalogación excepcional  
 C: Catalogación común



CONCELLO DE MONDOÑEDO  
PLAN ESPECIAL DE PROTECCIÓN E REHABILITACIÓN DO  
CONXUNTO HISTÓRICO DE MONDOÑEDO. PE-1  
CATALOGACIÓN DE UNIDADES EDIFICATORIAS E ELEMENTOS DE INTERESE



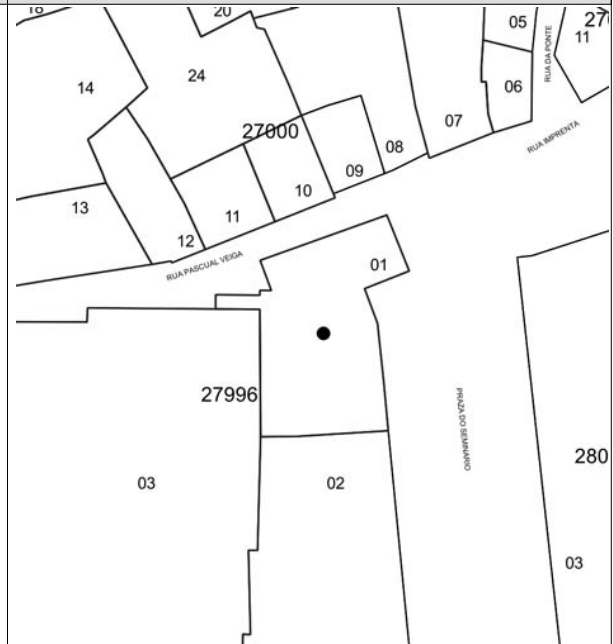
ALZADO




DOCUMENTACIÓN FOTOGRÁFICA



PLANTA



DOCUMENTACIÓN FOTOGRÁFICA







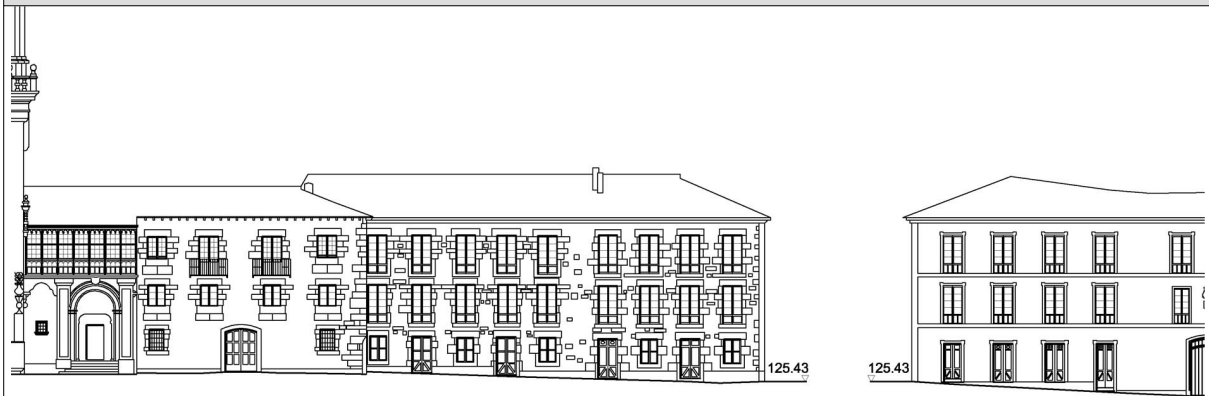
# CONCELLO DE MONDOÑEDO

## PLAN ESPECIAL DE PROTECCIÓN E REHABILITACIÓN DO CONXUNTO HISTÓRICO DE MONDOÑEDO. PE-1



CATALOGACIÓN DE UNIDADES EDIFICATORIAS E ELEMENTOS DE INTERESE

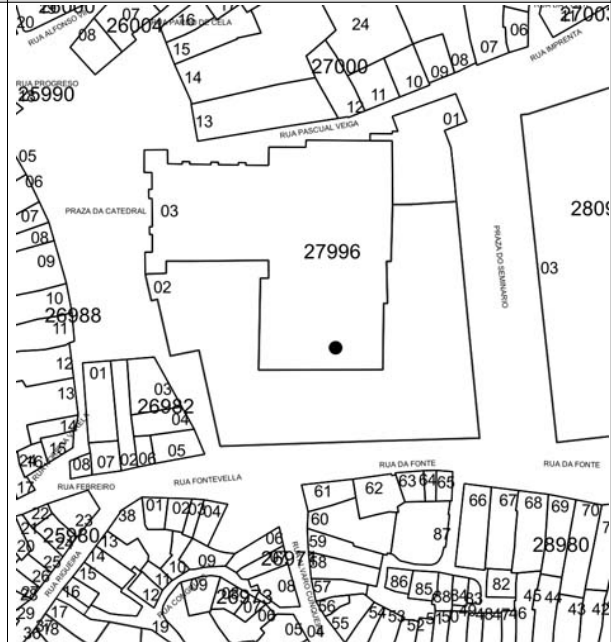
### ALZADO



### DOCUMENTACIÓN FOTOGRÁFICA

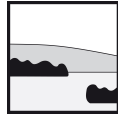


### PLANTA



### DOCUMENTACIÓN FOTOGRÁFICA





# CONCELLO DE MONDOÑEDO

## PLAN ESPECIAL DE PROTECCIÓN E REHABILITACIÓN DO CONXUNTO HISTÓRICO DE MONDOÑEDO. PE-1



### CATALOGACIÓN DE UNIDADES EDIFICATORIAS E ELEMENTOS DE INTERESE

UNIDADE PARCELARIA 2799603 ENDEREZO OFICIAL PRAZA / DA CATEDRAL / 4  
 COORD X 632495,81  
 COORD Y 4809667,49

DATOS XERAIS			
ANTERIOR A 1960	<input type="checkbox"/> SI	NOVO	<input type="checkbox"/> NON
REHABILITADO	<input type="checkbox"/> SI		
RENOVADO	<input type="checkbox"/> NON		

CARACTERÍSTICAS BÁSICAS			
PARÁMETROS	OBRA EN EXECUCIÓN	FACHADAS	
Superficie de parcela	Nova Planta	Número de plantas s/r	Número de fachadas a espazo público
Superficie de ocupación	Ampliación sobre existente		
Superficie construída s/r	Reestruturación interior		
	Rehabilitación		
	Nº de novos locais		
	Nº de novas vivendas		

TITULARIDADE E USOS		ESTADO E OCUPACIÓN DA PARCELA	
PROPIEDAD DO EDIFICIO	INSTITUCION	ESTADO XERAL DA EDIFICACIÓN	B
USO RESIDENCIAL	<input type="checkbox"/>	USO NON RESIDENCIAL	<input checked="" type="checkbox"/>

DETERMINACIÓN DE PLANEAMENTO XERAL			
CLASIFICACIÓN DO SOLO	ORDENANZAS PLAN XERAL		
<input checked="" type="checkbox"/> Solo urbano consolidado	<input type="checkbox"/> U1. Contorno do Conxunto Histórico	<input type="checkbox"/> POL-4. Cuarteirón Vilaiba-Pumar	<input type="checkbox"/> R1. SRPO
<input type="checkbox"/> Solo urbano non consolidado	<input type="checkbox"/> U2. Vivenda unifamiliar intensiva	<input type="checkbox"/> PERI-1. Avenida Bos Aires	<input type="checkbox"/> R5. SRPIN
<input type="checkbox"/> Solo rústico	<input type="checkbox"/> U5. Extensión en cuarteirón pechado		<input type="checkbox"/> R6. SRPPX
	<input type="checkbox"/> U6. Extensión mixta		<input type="checkbox"/> R8. SRPP

DETERMINACIÓN DE CATÁLOGO		
CATALOGACIÓN UNITARIA	NIVEL DE PROTECCIÓN	ÁMBITO BIC
<input checked="" type="checkbox"/> 1 Monumentais	<input checked="" type="checkbox"/> 1 Integral	<input checked="" type="checkbox"/> Declaración BIC Conxunto Histórico
<input type="checkbox"/> 2 De excepcional significación arquitectónica, histórica e cultural	<input type="checkbox"/> 2 Estructural	<input type="checkbox"/> Zona de contorno BIC Conxunto Histórico
<input type="checkbox"/> 3 De características singulares e elevado valor arquitectónico	<input type="checkbox"/> 3 Estructural	<input type="checkbox"/> BIC individualizado
<input type="checkbox"/> 4 De características tipolóxicas e compositivas de significación arquitectónica	<input type="checkbox"/> 4 Ambiental	

ZONIFICACIÓN ARQUEOLÓXICA	CUALIFICACIÓN ZONAL	
<input checked="" type="checkbox"/> ZONA A	<input type="checkbox"/> RI. Recinto intramuros	<input type="checkbox"/> LH. Lineais históricos periféricos
<input type="checkbox"/> ZONA B	<input type="checkbox"/> AU. Áreas urbanas históricas inmediatas	<input type="checkbox"/> R. Rueiros
		<input type="checkbox"/> BM. Barrio dos Muíños
		<input checked="" type="checkbox"/> EQ. Equipamentos

CATALOGACIÓN DE ELEMENTOS		ACTUACIÓN PARTICULARES	
ELEMENTOS ESTRUTURAIIS	ELEMENTOS DE CUBERTA	REESTRUTURACIÓN	
Muros	Bufardas		<input type="checkbox"/>
Columnas/Soportes	Pináculos	REELABORACIÓN DE ELEMENTOS	
Arcos	Picos	AC Adecuación de cuberta	<input type="checkbox"/>
Vigas/Cimbros	Beirís	AA Adecuación de ático	<input type="checkbox"/>
Forxados	Lucernarios	TB Tratamento de baixo	<input type="checkbox"/>
Outros TORRES	Outros	TF Tratamento de fachada	<input type="checkbox"/>
		TT Tratamento de traseira	<input type="checkbox"/>
		TM Tratamento de medianeira	<input type="checkbox"/>
		SE Supresión de elementos descontextualizados	<input type="checkbox"/>

ELEMENTOS DE FACHADA				ELEMENTOS INTERIORES	
	A	B	Tr		
Soportal	<input type="checkbox"/> E <input type="checkbox"/> C	<input type="checkbox"/> E <input type="checkbox"/> C	<input type="checkbox"/> E <input type="checkbox"/> C	Portal	<input type="checkbox"/> E <input type="checkbox"/> C
Pilastras /columnas	<input checked="" type="checkbox"/> E <input type="checkbox"/> C	<input checked="" type="checkbox"/> E <input type="checkbox"/> C	<input checked="" type="checkbox"/> E <input type="checkbox"/> C	Escaleira	<input checked="" type="checkbox"/> E <input type="checkbox"/> C
Galerías	<input type="checkbox"/> E <input type="checkbox"/> C	<input type="checkbox"/> E <input type="checkbox"/> C	<input type="checkbox"/> E <input type="checkbox"/> C	Pasamáns	<input type="checkbox"/> E <input type="checkbox"/> C
Miradoiros	<input type="checkbox"/> E <input type="checkbox"/> C	<input type="checkbox"/> E <input type="checkbox"/> C	<input type="checkbox"/> E <input type="checkbox"/> C	Ascensor	<input type="checkbox"/> E <input type="checkbox"/> C
Solainas	<input type="checkbox"/> E <input type="checkbox"/> C	<input type="checkbox"/> E <input type="checkbox"/> C	<input type="checkbox"/> E <input type="checkbox"/> C	Pacios	<input type="checkbox"/> E <input type="checkbox"/> C
Balcóns	<input type="checkbox"/> E <input type="checkbox"/> C	<input type="checkbox"/> E <input type="checkbox"/> C	<input type="checkbox"/> E <input type="checkbox"/> C	Cambotas/Vertedoiros	<input type="checkbox"/> E <input type="checkbox"/> C
Portas	<input checked="" type="checkbox"/> E <input type="checkbox"/> C	<input type="checkbox"/> E <input type="checkbox"/> C	<input checked="" type="checkbox"/> E <input type="checkbox"/> C	Carpinterías	<input type="checkbox"/> E <input type="checkbox"/> C
Ventás	<input checked="" type="checkbox"/> E <input type="checkbox"/> C	<input type="checkbox"/> E <input type="checkbox"/> C	<input checked="" type="checkbox"/> E <input type="checkbox"/> C	Vidreiras	<input checked="" type="checkbox"/> E <input type="checkbox"/> C
Ventás Baixo Beiril	<input type="checkbox"/> E <input type="checkbox"/> C	<input type="checkbox"/> E <input type="checkbox"/> C	<input type="checkbox"/> E <input type="checkbox"/> C	Frescos	<input checked="" type="checkbox"/> E <input type="checkbox"/> C
Ventás Balconeiros	<input checked="" type="checkbox"/> E <input type="checkbox"/> C	<input type="checkbox"/> E <input type="checkbox"/> C	<input checked="" type="checkbox"/> E <input type="checkbox"/> C	Artesoados	<input checked="" type="checkbox"/> E <input type="checkbox"/> C
Recercados	<input checked="" type="checkbox"/> E <input type="checkbox"/> C	<input type="checkbox"/> E <input type="checkbox"/> C	<input checked="" type="checkbox"/> E <input type="checkbox"/> C	Solados	<input checked="" type="checkbox"/> E <input type="checkbox"/> C
Impostas	<input checked="" type="checkbox"/> E <input type="checkbox"/> C	<input type="checkbox"/> E <input type="checkbox"/> C	<input checked="" type="checkbox"/> E <input type="checkbox"/> C	Outros	<input type="checkbox"/> E <input type="checkbox"/> C
Basas	<input checked="" type="checkbox"/> E <input type="checkbox"/> C	<input type="checkbox"/> E <input type="checkbox"/> C	<input checked="" type="checkbox"/> E <input type="checkbox"/> C		
Ferraxes	<input checked="" type="checkbox"/> E <input type="checkbox"/> C	<input type="checkbox"/> E <input type="checkbox"/> C	<input checked="" type="checkbox"/> E <input type="checkbox"/> C		
Reixas	<input checked="" type="checkbox"/> E <input type="checkbox"/> C	<input type="checkbox"/> E <input type="checkbox"/> C	<input checked="" type="checkbox"/> E <input type="checkbox"/> C		
Cornixas	<input checked="" type="checkbox"/> E <input type="checkbox"/> C	<input type="checkbox"/> E <input type="checkbox"/> C	<input checked="" type="checkbox"/> E <input type="checkbox"/> C		
Decoracións	<input checked="" type="checkbox"/> E <input type="checkbox"/> C	<input type="checkbox"/> E <input type="checkbox"/> C	<input checked="" type="checkbox"/> E <input type="checkbox"/> C		
Antepeitos	<input checked="" type="checkbox"/> E <input type="checkbox"/> C	<input type="checkbox"/> E <input type="checkbox"/> C	<input checked="" type="checkbox"/> E <input type="checkbox"/> C		
Cubrebaixantes	<input checked="" type="checkbox"/> E <input type="checkbox"/> C	<input type="checkbox"/> E <input type="checkbox"/> C	<input checked="" type="checkbox"/> E <input type="checkbox"/> C		
Chamadros	<input checked="" type="checkbox"/> E <input type="checkbox"/> C	<input type="checkbox"/> E <input type="checkbox"/> C	<input checked="" type="checkbox"/> E <input type="checkbox"/> C		
Escaparates	<input type="checkbox"/> E <input type="checkbox"/> C	<input type="checkbox"/> E <input type="checkbox"/> C	<input type="checkbox"/> E <input type="checkbox"/> C		
Rótulos	<input type="checkbox"/> E <input type="checkbox"/> C	<input type="checkbox"/> E <input type="checkbox"/> C	<input type="checkbox"/> E <input type="checkbox"/> C		
Esculturas	<input checked="" type="checkbox"/> E <input type="checkbox"/> C	<input type="checkbox"/> E <input type="checkbox"/> C	<input checked="" type="checkbox"/> E <input type="checkbox"/> C		
Relevos	<input checked="" type="checkbox"/> E <input type="checkbox"/> C	<input type="checkbox"/> E <input type="checkbox"/> C	<input checked="" type="checkbox"/> E <input type="checkbox"/> C		
Escudos	<input checked="" type="checkbox"/> E <input type="checkbox"/> C	<input checked="" type="checkbox"/> E <input type="checkbox"/> C	<input checked="" type="checkbox"/> E <input type="checkbox"/> C		
Cantería	<input checked="" type="checkbox"/> E <input type="checkbox"/> C	<input type="checkbox"/> E <input type="checkbox"/> C	<input checked="" type="checkbox"/> E <input type="checkbox"/> C		
Tornachoivas	<input checked="" type="checkbox"/> E <input type="checkbox"/> C	<input type="checkbox"/> E <input type="checkbox"/> C	<input checked="" type="checkbox"/> E <input type="checkbox"/> C		
Outros	<input type="checkbox"/> E <input type="checkbox"/> C	<input type="checkbox"/> E <input type="checkbox"/> C	<input type="checkbox"/> E <input type="checkbox"/> C		

ELEMENTOS DE PARCELA	
Muros	<input type="checkbox"/> E <input checked="" type="checkbox"/> C
Xardíns	<input type="checkbox"/> E <input type="checkbox"/> C
Outros	<input type="checkbox"/> E <input type="checkbox"/> C

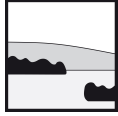
BAIXO COMERCIAL  E  C

E: Catalogación excepcional  
 C: Catalogación común

**OBSERVACIÓN**

Catedral de Mondoñedo. Construída entre 1219-1248, é unha obra de acusada unidade. Templo medieval gótico de tipoloxía cisterciense dos primeiros tempos: planta de cruz latina con tres naves, a maior máis alta, cabeceira circular e diversas capelas e arcobotantes sobre as naves laterais (desaparecidos no XVI). A fachada principal é unha simbiose de gótico e barroco: Tres oxivas (que se corresponden coas tres naves interiores) quedan enmarcadas por dúas torres barrocas de tres corpos. Das tres oxivas salientase a central, máis ancha, que alberga a portada principal de tres sinxelas arquivoiltas sostidas por tres columnas estilizadas con capiteis labrados. O tímpano liso foi decorado ao fresco no XVIII. Sobre a portada o rosetón. As oxivas laterais teñen unhas fiestras de ornamento barroco así como o coroamento da fachada. Na Catedral e no seu museo hai diversas obras de interese: retablos, órganos, relicarios, vidreiras, a caixonería da sancristía, pinturas, tallas... amén do importante arquivo musical e biblioteca. Son moi salientables as pinturas góticas murais, hoxe baixo os órganos e antes situadas nos muros exteriores do coro. En 1963 foron restauradas e levadas ao actual emprazamento. O edificio sufriu varias reformas e aditamentos posteriores que modificaron moito a fábrica primitiva. No patio do seu claustro presenta un cruceiro.






CONCELLO DE MONDOÑEDO  
PLAN ESPECIAL DE PROTECCIÓN E REHABILITACIÓN DO  
CONXUNTO HISTÓRICO DE MONDOÑEDO. PE-1  
CATALOGACIÓN DE UNIDADES EDIFICATORIAS E ELEMENTOS DE INTERESE



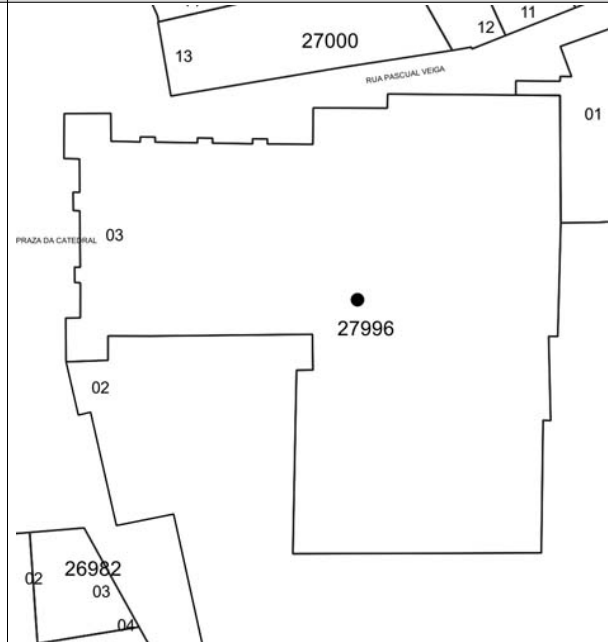
ALZADO




DOCUMENTACIÓN FOTOGRÁFICA

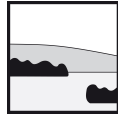


PLANTA



DOCUMENTACIÓN FOTOGRÁFICA





# CONCELLO DE MONDOÑEDO

## PLAN ESPECIAL DE PROTECCIÓN E REHABILITACIÓN DO CONXUNTO HISTÓRICO DE MONDOÑEDO. PE-1



### CATALOGACIÓN DE UNIDADES EDIFICATORIAS E ELEMENTOS DE INTERESE

UNIDADE PARCELARIA 2809003 ENDEREZO OFICIAL PRAZA / DO SEMINARIO / 1  
 COORD X 632597,09  
 COORD Y 4809652,23

DATOS XERAIS			
ANTERIOR A 1960	<input checked="" type="checkbox"/> SI	NOVO	<input type="checkbox"/> NON
REHABILITADO	<input checked="" type="checkbox"/> SI		
RENOVADO	<input type="checkbox"/> NON		

CARACTERÍSTICAS BÁSICAS			
PARÁMETROS	OBRA EN EXECUCIÓN	NÚMERO DE PLANTAS S/R	FACHADAS
Superficie de parcela	Nova Planta	<input type="checkbox"/> NON	Número de fachadas a espazo público
Superficie de ocupación	Ampliación sobre existente	<input type="checkbox"/> NON	<input type="checkbox"/> NON
Superficie construída s/r	Reestruturación interior	<input type="checkbox"/> NON	<input type="checkbox"/> NON
	Rehabilitación	<input type="checkbox"/> NON	<input type="checkbox"/> NON
	Nº de novos locais	<input type="checkbox"/> 0	<input type="checkbox"/> NON
	Nº de novas vivendas	<input type="checkbox"/> 0	<input type="checkbox"/> NON
			<input type="checkbox"/> 3

TITULARIDADE E USOS		ESTADO E OCUPACIÓN DA PARCELA	
PROPIEDAD DO EDIFICIO	INSTITUCION	ESTADO XERAL DA EDIFICACIÓN	R
USO RESIDENCIAL	<input type="checkbox"/>	USO NON RESIDENCIAL	<input checked="" type="checkbox"/>

DETERMINACIÓN DE PLANEAMENTO XERAL			
CLASIFICACIÓN DO SOLO	ORDENANZAS PLAN XERAL		
<input checked="" type="checkbox"/> Solo urbano consolidado	<input type="checkbox"/> U1. Contorno do Conxunto Histórico	<input type="checkbox"/> POL-4. Cuarteirón Vilalba-Pumar	<input type="checkbox"/> R1. SRPO
<input type="checkbox"/> Solo urbano non consolidado	<input type="checkbox"/> U2. Vivenda unifamiliar intensiva	<input type="checkbox"/> PERI-1. Avenida Bos Aires	<input type="checkbox"/> R5. SRPIN
<input type="checkbox"/> Solo rústico	<input type="checkbox"/> U5. Extensión en cuarteirón pechado		<input type="checkbox"/> R6. SRPPX
	<input type="checkbox"/> U6. Extensión mixta		<input type="checkbox"/> R8. SRPP

DETERMINACIÓN DE CATÁLOGO		
CATALOGACIÓN UNITARIA	NIVEL DE PROTECCIÓN	ÁMBITO BIC
<input checked="" type="checkbox"/> 1 Monumentais	<input checked="" type="checkbox"/> 1 Integral	<input checked="" type="checkbox"/> Declaración BIC Conxunto Histórico
<input type="checkbox"/> 2 De excepcional significación arquitectónica, histórica e cultural	<input type="checkbox"/> 2 Estructural	<input type="checkbox"/> Zona de contorno BIC Conxunto Histórico
<input type="checkbox"/> 3 De características singulares e elevado valor arquitectónico	<input type="checkbox"/> 3 Estructural	<input type="checkbox"/> BIC individualizado
<input type="checkbox"/> 4 De características tipolóxicas e compositivas de significación arquitectónica	<input type="checkbox"/> 4 Ambiental	

ZONIFICACIÓN ARQUEOLÓXICA	CUALIFICACIÓN ZONAL	
<input checked="" type="checkbox"/> ZONA A	<input type="checkbox"/> RI. Recinto intramuros	<input type="checkbox"/> LH. Lineais históricos periféricos
<input type="checkbox"/> ZONA B	<input type="checkbox"/> AU. Áreas urbanas históricas inmediatas	<input type="checkbox"/> R. Rueiros
		<input type="checkbox"/> BM. Barrio dos Muíños
		<input checked="" type="checkbox"/> EQ. Equipamentos

CATALOGACIÓN DE ELEMENTOS				ACTUACIÓN PARTICULARES		
ELEMENTOS ESTRUTURAIIS	ELEMENTOS DE CUBERTA		REESTRUTURACIÓN			
Muros	<input checked="" type="checkbox"/> E	<input type="checkbox"/> C	Reestruturación	<input type="checkbox"/>		
Columnas/Soportes	<input checked="" type="checkbox"/> E	<input type="checkbox"/> C	Reelaboración de elementos			
Arcos	<input checked="" type="checkbox"/> E	<input type="checkbox"/> C	AC Adecuación de cuberta	<input type="checkbox"/>		
Vigas/Cimbros	<input checked="" type="checkbox"/> E	<input type="checkbox"/> C	AA Adecuación de ático	<input type="checkbox"/>		
Forxados	<input checked="" type="checkbox"/> E	<input type="checkbox"/> C	TB Tratamento de baixo	<input type="checkbox"/>		
Outros	<input type="checkbox"/> E	<input type="checkbox"/> C	TF Tratamento de fachada	<input type="checkbox"/>		
			TT Tratamento de traseira	<input type="checkbox"/>		
			TM Tratamento de medianeira	<input type="checkbox"/>		
			SE Supresión de elementos descontextualizados	<input type="checkbox"/>		
ELEMENTOS DE FACHADA			AMPLIACIÓN DO EDIFICIO			
Soportal	<input checked="" type="checkbox"/> A	<input type="checkbox"/> B	<input type="checkbox"/> Tr	PE Planta engadida	<input type="checkbox"/>	
Pilastras /columnas	<input checked="" type="checkbox"/> A	<input type="checkbox"/> B	<input type="checkbox"/> Tr	PEG Planta engadida con galería	<input type="checkbox"/>	
Galerías	<input type="checkbox"/> A	<input type="checkbox"/> B	<input type="checkbox"/> Tr	AF Ampliación do fondo	<input type="checkbox"/>	
Miradoiros	<input type="checkbox"/> A	<input type="checkbox"/> B	<input type="checkbox"/> Tr	A Adición de altura	<input type="checkbox"/>	
Solainas	<input type="checkbox"/> A	<input type="checkbox"/> B	<input type="checkbox"/> Tr			
Balcóns	<input checked="" type="checkbox"/> A	<input type="checkbox"/> B	<input type="checkbox"/> Tr			
Portas	<input checked="" type="checkbox"/> A	<input type="checkbox"/> B	<input type="checkbox"/> Tr			
Ventás	<input checked="" type="checkbox"/> A	<input type="checkbox"/> B	<input type="checkbox"/> Tr			
Ventás Baixo Beiril	<input type="checkbox"/> A	<input type="checkbox"/> B	<input type="checkbox"/> Tr			
Ventás Balconeiras	<input checked="" type="checkbox"/> A	<input type="checkbox"/> B	<input type="checkbox"/> Tr			
Recercados	<input checked="" type="checkbox"/> A	<input type="checkbox"/> B	<input type="checkbox"/> Tr			
Impostas	<input checked="" type="checkbox"/> A	<input type="checkbox"/> B	<input type="checkbox"/> Tr			
Basas	<input type="checkbox"/> A	<input type="checkbox"/> B	<input type="checkbox"/> Tr			
Ferraxes	<input checked="" type="checkbox"/> A	<input type="checkbox"/> B	<input type="checkbox"/> Tr			
Reixas	<input checked="" type="checkbox"/> A	<input type="checkbox"/> B	<input type="checkbox"/> Tr			
Cornixas	<input checked="" type="checkbox"/> A	<input type="checkbox"/> B	<input type="checkbox"/> Tr			
Decoracións	<input checked="" type="checkbox"/> A	<input type="checkbox"/> B	<input type="checkbox"/> Tr			
Antepeitos	<input checked="" type="checkbox"/> A	<input type="checkbox"/> B	<input type="checkbox"/> Tr			
Cubrebaixantes	<input checked="" type="checkbox"/> A	<input type="checkbox"/> B	<input type="checkbox"/> Tr			
Chamadros	<input checked="" type="checkbox"/> A	<input type="checkbox"/> B	<input type="checkbox"/> Tr			
Escaparates	<input type="checkbox"/> A	<input type="checkbox"/> B	<input type="checkbox"/> Tr			
Rótulos	<input type="checkbox"/> A	<input type="checkbox"/> B	<input type="checkbox"/> Tr			
Esculturas	<input type="checkbox"/> A	<input type="checkbox"/> B	<input type="checkbox"/> Tr			
Relevos	<input type="checkbox"/> A	<input type="checkbox"/> B	<input type="checkbox"/> Tr			
Escudos	<input type="checkbox"/> A	<input type="checkbox"/> B	<input type="checkbox"/> Tr			
Cantería	<input type="checkbox"/> A	<input type="checkbox"/> B	<input type="checkbox"/> Tr			
Tornachoivas	<input type="checkbox"/> A	<input type="checkbox"/> B	<input type="checkbox"/> Tr			
Outros	<input type="checkbox"/> A	<input type="checkbox"/> B	<input type="checkbox"/> Tr			
A						
B						
Tr						
ELEMENTOS INTERIORES				ELEMENTOS DE PARCELA		
Portal	<input checked="" type="checkbox"/> E	<input type="checkbox"/> C		Muros	<input checked="" type="checkbox"/> E	
Escaleira	<input checked="" type="checkbox"/> E	<input type="checkbox"/> C		Xardíns	<input type="checkbox"/> E	
Pasamáns	<input checked="" type="checkbox"/> E	<input type="checkbox"/> C		Outros	<input checked="" type="checkbox"/> E	
Ascensor	<input type="checkbox"/> E	<input type="checkbox"/> C				
Pacios	<input checked="" type="checkbox"/> E	<input type="checkbox"/> C				
Cambotas/Vertedoiros	<input type="checkbox"/> E	<input type="checkbox"/> C				
Carpinterías	<input checked="" type="checkbox"/> E	<input type="checkbox"/> C				
Vidreiras	<input type="checkbox"/> E	<input type="checkbox"/> C				
Frescos	<input checked="" type="checkbox"/> E	<input type="checkbox"/> C				
Artesoados	<input checked="" type="checkbox"/> E	<input type="checkbox"/> C				
Solados	<input checked="" type="checkbox"/> E	<input type="checkbox"/> C				
Outros	<input type="checkbox"/> E	<input type="checkbox"/> C				
ELEMENTOS DE PARCELA			CLAUSTROS			
Muros	<input checked="" type="checkbox"/> E	<input type="checkbox"/> C				
Xardíns	<input checked="" type="checkbox"/> E	<input type="checkbox"/> C				
Outros	<input checked="" type="checkbox"/> E	<input type="checkbox"/> C				
			BAIXO COMERCIAL <input type="checkbox"/> E <input type="checkbox"/> C			

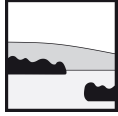
E: Catalogación excepcional  
 C: Catalogación común

**OBSERVACIÓN**  
 Seminario de Santa Catalina. Xustiza e Rexemento de Mondoñedo acordaron solicitar en 1565 a creación dun seminario. Un dos tres primeiros que se construíron en España, erixiuse entre 1770 e 1775. En orixe un edificio de baixo e principal obra do mestre Ignacio Estévez, mestre de obras de San Xurxo de Sacos. En 1775 alóxase nel, a petición do bispo, a biblioteca pública. Adquiriu brillantez da man do novo edificio e das Constitucións de 1772. Con Carlos III queda incorporado á Universidade de Compostela en 1780. Por moito tempo foi o único centro de Ensino Superior da Provincia. O edificio experimentou diversas reformas: En 1888 engádeselle unha planta máis de Nemesio Cobreros. Ampliacións de 1947-1957 duplicaron a súa capacidade. Iniciadas polo bispo Quiroga Palacios e rematadas por Vega Mestre, dan ao seminario a súa imaxe actual. Edificio de planta rectangular organizado arredor de dous claustros, a diferente altura, co engadido dun pavillón central formando unha planta en T. A fachada principal, en cachotería de lousa, deixa ver as distintas reformas. Da obra orixinal dúas torres sinalan os extremos da fachada. Un pano central de cantería marca a portada, con balcóns voados nas plantas superiores e un frontón coa imaxe de Santa Catalina que a coroa. A ambos lados tres pináculos coroa a liña da cornixa.








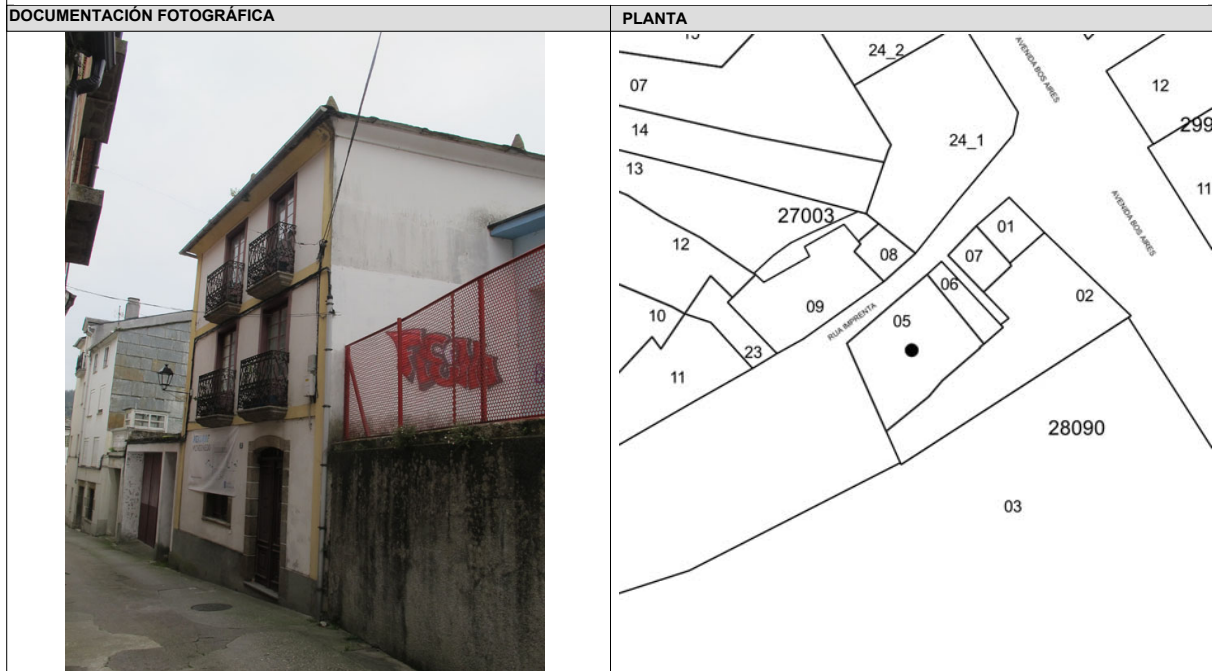
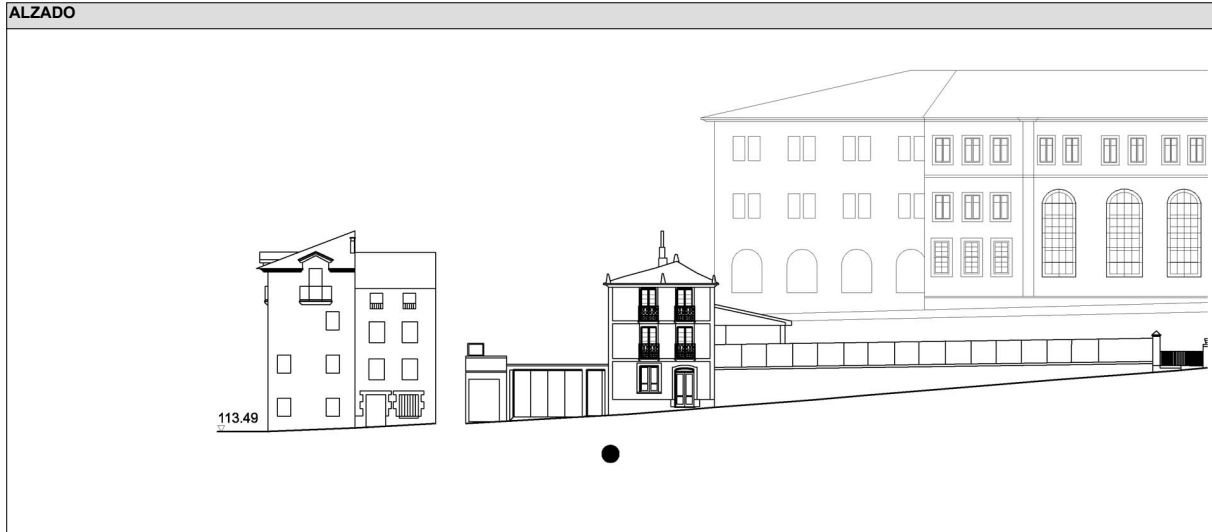


# CONCELLO DE MONDOÑEDO

## PLAN ESPECIAL DE PROTECCIÓN E REHABILITACIÓN DO CONXUNTO HISTÓRICO DE MONDOÑEDO. PE-1

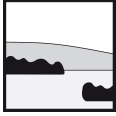


CATALOGACIÓN DE UNIDADES EDIFICATORIAS E ELEMENTOS DE INTERESE





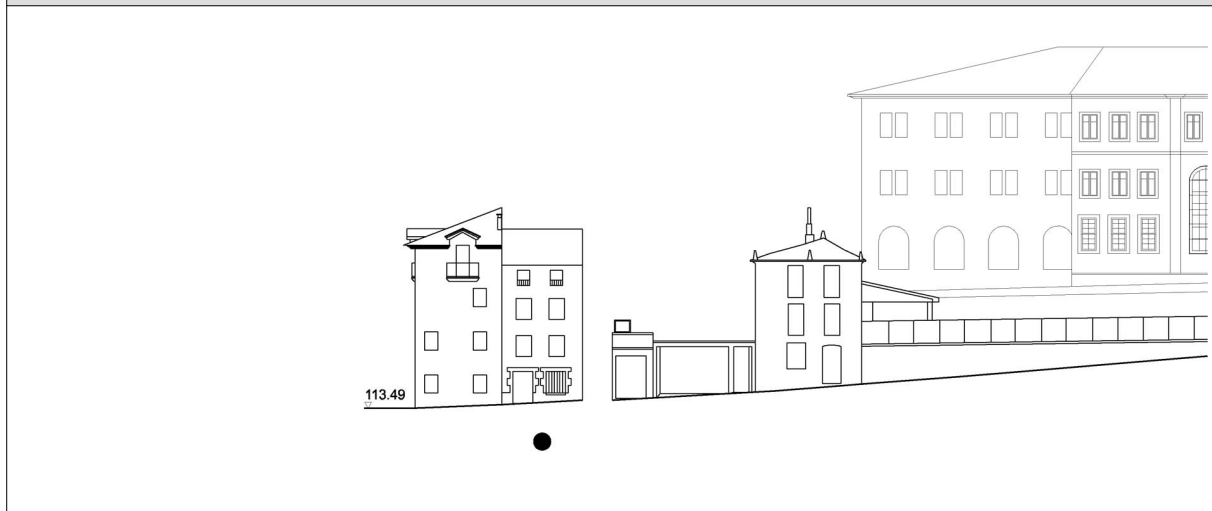




CONCELLO DE MONDOÑEDO  
**PLAN ESPECIAL DE PROTECCIÓN E REHABILITACIÓN DO  
 CONXUNTO HISTÓRICO DE MONDOÑEDO. PE-1**  
 CATALOGACIÓN DE UNIDADES EDIFICATORIAS E ELEMENTOS DE INTERESE



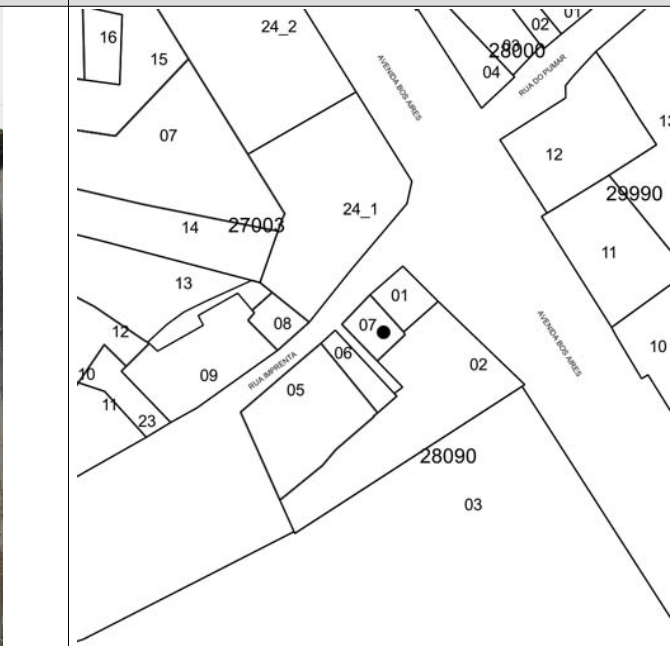
**ALZADO**




**DOCUMENTACIÓN FOTOGRÁFICA**

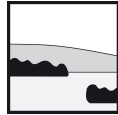


**PLANTA**



**DOCUMENTACIÓN FOTOGRÁFICA**





# CONCELLO DE MONDOÑEDO

## PLAN ESPECIAL DE PROTECCIÓN E REHABILITACIÓN DO CONXUNTO HISTÓRICO DE MONDOÑEDO. PE-1



### CATALOGACIÓN DE UNIDADES EDIFICATORIAS E ELEMENTOS DE INTERESE

UNIDADE PARCELARIA 2897001 ENDEREZO OFICIAL RUA / ALVARO CUNQUEIRO / 44  
 COORD X 632631,42  
 COORD Y 4809538,69

DATOS XERAIS			
ANTERIOR A 1960	<input type="checkbox"/> SI	NOVO	<input type="checkbox"/> NON
REHABILITADO	<input type="checkbox"/> NON		
RENOVADO	<input type="checkbox"/> NON		

CARACTERÍSTICAS BÁSICAS					
PARÁMETROS		OBRA EN EXECUCIÓN		FACHADAS	
Superficie de parcela	553 m <sup>2</sup>	Nova Planta	<input type="checkbox"/> NON	NÚMERO DE PLANTAS S/R	<input type="checkbox"/> 3
Superficie de ocupación	40 m <sup>2</sup>	Ampliación sobre existente	<input type="checkbox"/> NON	Planta ático	<input type="checkbox"/> NON
Superficie construída s/r	135 m <sup>2</sup>	Reestruturación interior	<input type="checkbox"/> NON	Aproveitamento baixocuberta	<input type="checkbox"/> NON
		Rehabilitación	<input type="checkbox"/> NON	Edificio con soto	<input type="checkbox"/> NON
		Nº de novos locais	<input type="checkbox"/> 0	Edificio con semisoto	<input type="checkbox"/> NON
		Nº de novas vivendas	<input type="checkbox"/> 0		

TITULARIDADE E USOS		ESTADO E OCUPACIÓN DA PARCELA	
PROPIEDAD DO EDIFICIO	UNICA PERSOA FISICA	ESTADO XERAL DA EDIFICACIÓN	R
USO RESIDENCIAL	<input checked="" type="checkbox"/>	USO NON RESIDENCIAL	<input type="checkbox"/>

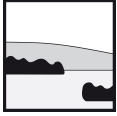
DETERMINACIÓN DE PLANEAMENTO XERAL			
CLASIFICACIÓN DO SOLO		ORDENANZAS PLAN XERAL	
<input checked="" type="checkbox"/> Solo urbano consolidado	<input type="checkbox"/> Solo urbano non consolidado	<input type="checkbox"/> U1. Contorno do Conxunto Histórico	<input type="checkbox"/> POL-4. Cuarteirón Vilaiba-Pumar
<input type="checkbox"/> Solo rústico		<input type="checkbox"/> U2. Vivenda unifamiliar intensiva	<input type="checkbox"/> PERI-1. Avenida Bos Aires
		<input type="checkbox"/> U5. Extensión en cuarteirón pechado	<input type="checkbox"/> R1. SRPO
		<input type="checkbox"/> U6. Extensión mixta	<input type="checkbox"/> R5. SRPIN
			<input type="checkbox"/> R6. SRPPX
			<input type="checkbox"/> R8. SRPP

DETERMINACIÓN DE CATÁLOGO			
CATALOGACIÓN UNITARIA		NIVEL DE PROTECCIÓN	ÁMBITO BIC
<input type="checkbox"/> 1 Monumentais	<input type="checkbox"/> 2 De excepcional significación arquitectónica, histórica e cultural	<input type="checkbox"/> 1 Integral	<input type="checkbox"/> Declaración BIC Conxunto Histórico
<input checked="" type="checkbox"/> 3 De características singulares e elevado valor arquitectónico	<input type="checkbox"/> 4 De características tipolóxicas e compositivas de significación arquitectónica	<input type="checkbox"/> 2 Estructural	<input checked="" type="checkbox"/> Zona de contorno BIC Conxunto Histórico
		<input checked="" type="checkbox"/> 3 Estructural	<input type="checkbox"/> BIC individualizado
		<input type="checkbox"/> 4 Ambiental	

ZONIFICACIÓN ARQUEOLÓXICA		CUALIFICACIÓN ZONAL	
<input checked="" type="checkbox"/> ZONA A	<input type="checkbox"/> ZONA B	<input type="checkbox"/> RI. Recinto intramuros	<input checked="" type="checkbox"/> LH. Lineais históricos periféricos
		<input type="checkbox"/> AU. Áreas urbanas históricas inmediatas	<input type="checkbox"/> R. Rueiros
			<input type="checkbox"/> BM. Barrio dos Muíños
			<input type="checkbox"/> EQ. Equipamentos

CATALOGACIÓN DE ELEMENTOS				ACTUACIÓN PARTICULARES	
ELEMENTOS ESTRUTURAIIS		ELEMENTOS DE CUBERTA		REESTRUTURACIÓN	
Muros	<input type="checkbox"/> E <input checked="" type="checkbox"/> C	Bufardas	<input type="checkbox"/> E <input type="checkbox"/> C	<input type="checkbox"/>	
Columnas/Soportes	<input type="checkbox"/> E <input type="checkbox"/> C	Pináculos	<input type="checkbox"/> E <input type="checkbox"/> C	<b>REELABORACIÓN DE ELEMENTOS</b>	
Arcos	<input type="checkbox"/> E <input type="checkbox"/> C	Picos	<input type="checkbox"/> E <input type="checkbox"/> C	AC Adecuación de cuberta <input type="checkbox"/>	
Vigas/Cimbros	<input type="checkbox"/> E <input checked="" type="checkbox"/> C	Beirís	<input type="checkbox"/> E <input checked="" type="checkbox"/> C	AA Adecuación de ático <input type="checkbox"/>	
Forxados	<input type="checkbox"/> E <input checked="" type="checkbox"/> C	Lucernarios	<input type="checkbox"/> E <input type="checkbox"/> C	TB Tratamento de baixo <input type="checkbox"/>	
Outros	<input type="checkbox"/> E <input type="checkbox"/> C	Outros	<input type="checkbox"/> E <input type="checkbox"/> C	TF Tratamento de fachada <input type="checkbox"/>	
				TT Tratamento de traseira <input type="checkbox"/>	
				TM Tratamento de medianeira <input checked="" type="checkbox"/>	
				SE Supresión de elementos descontextualizados <input type="checkbox"/>	
ELEMENTOS DE FACHADA				ELEMENTOS INTERIORES	
Soportal	<input type="checkbox"/> A <input type="checkbox"/> E <input type="checkbox"/> C	Portal	<input type="checkbox"/> E <input type="checkbox"/> C	<b>AMPLIACIÓN DO EDIFICIO</b>	
Pilastras /columnas	<input type="checkbox"/> E <input type="checkbox"/> C	Escaleira	<input type="checkbox"/> E <input type="checkbox"/> C	PE Planta engadida <input type="checkbox"/>	
Galerías	<input type="checkbox"/> E <input type="checkbox"/> C	Pasamáns	<input type="checkbox"/> E <input type="checkbox"/> C	PEG Planta engadida con galería <input type="checkbox"/>	
Miradoiros	<input type="checkbox"/> E <input type="checkbox"/> C	Ascensor	<input type="checkbox"/> E <input type="checkbox"/> C	AF Ampliación do fondo <input type="checkbox"/>	
Solainas	<input type="checkbox"/> E <input type="checkbox"/> C	Pacios	<input type="checkbox"/> E <input type="checkbox"/> C	A Adición de altura <input type="checkbox"/>	
Balcóns	<input type="checkbox"/> E <input type="checkbox"/> C	Cambotas/Vertedoiros	<input type="checkbox"/> E <input type="checkbox"/> C		
Portas	<input type="checkbox"/> E <input checked="" type="checkbox"/> C	Carpinterías	<input type="checkbox"/> E <input type="checkbox"/> C		
Ventás	<input type="checkbox"/> E <input checked="" type="checkbox"/> C	Vidreiras	<input type="checkbox"/> E <input type="checkbox"/> C		
Ventás Baixo Beiril	<input type="checkbox"/> E <input type="checkbox"/> C	Frescos	<input type="checkbox"/> E <input type="checkbox"/> C		
Ventás Balconeiros	<input type="checkbox"/> E <input type="checkbox"/> C	Artesoados	<input type="checkbox"/> E <input type="checkbox"/> C		
Recercados	<input type="checkbox"/> E <input type="checkbox"/> C	Solados	<input type="checkbox"/> E <input type="checkbox"/> C		
Impostas	<input type="checkbox"/> E <input type="checkbox"/> C	Outros	<input type="checkbox"/> E <input type="checkbox"/> C		
Basas	<input type="checkbox"/> E <input type="checkbox"/> C				
Ferraxes	<input type="checkbox"/> E <input checked="" type="checkbox"/> C	ELEMENTOS DE PARCELA			
Reixas	<input type="checkbox"/> E <input type="checkbox"/> C	Muros	<input type="checkbox"/> E <input checked="" type="checkbox"/> C		
Cornixas	<input type="checkbox"/> E <input checked="" type="checkbox"/> C	Xardíns	<input type="checkbox"/> E <input checked="" type="checkbox"/> C		
Decoracións	<input type="checkbox"/> E <input type="checkbox"/> C	Outros	<input type="checkbox"/> E <input type="checkbox"/> C		
Antepellos	<input type="checkbox"/> E <input type="checkbox"/> C				
Cubrebaixantes	<input type="checkbox"/> E <input type="checkbox"/> C				
Chamadoreos	<input type="checkbox"/> E <input type="checkbox"/> C				
Escaparates	<input type="checkbox"/> E <input type="checkbox"/> C				
Rótulos	<input type="checkbox"/> E <input type="checkbox"/> C				
Esculturas	<input type="checkbox"/> E <input type="checkbox"/> C				
Relevos	<input type="checkbox"/> E <input type="checkbox"/> C				
Escudos	<input type="checkbox"/> E <input type="checkbox"/> C				
Cantería	<input type="checkbox"/> E <input type="checkbox"/> C				
Tornachoivas	<input type="checkbox"/> E <input type="checkbox"/> C				
Outros	<input checked="" type="checkbox"/> E <input checked="" type="checkbox"/> C				
A UMBRAL DE VILAMOR E					
B					
Tr					

OBSERVACIÓN	
Require inspección previa.	



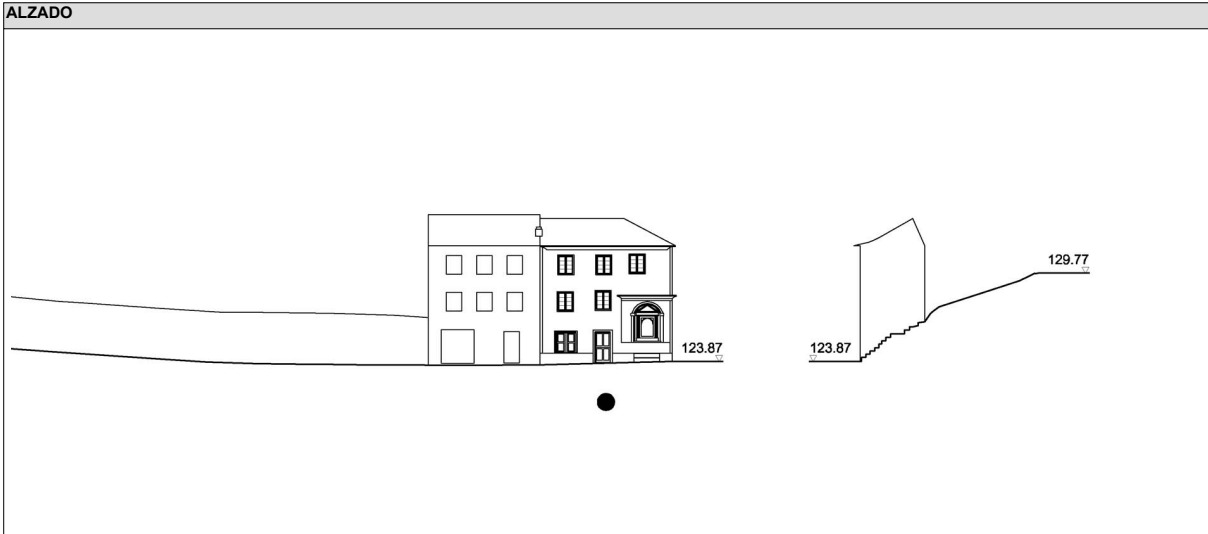
# CONCELLO DE MONDOÑEDO

## PLAN ESPECIAL DE PROTECCIÓN E REHABILITACIÓN DO CONXUNTO HISTÓRICO DE MONDOÑEDO. PE-1

### CATALOGACIÓN DE UNIDADES EDIFICATORIAS E ELEMENTOS DE INTERESE



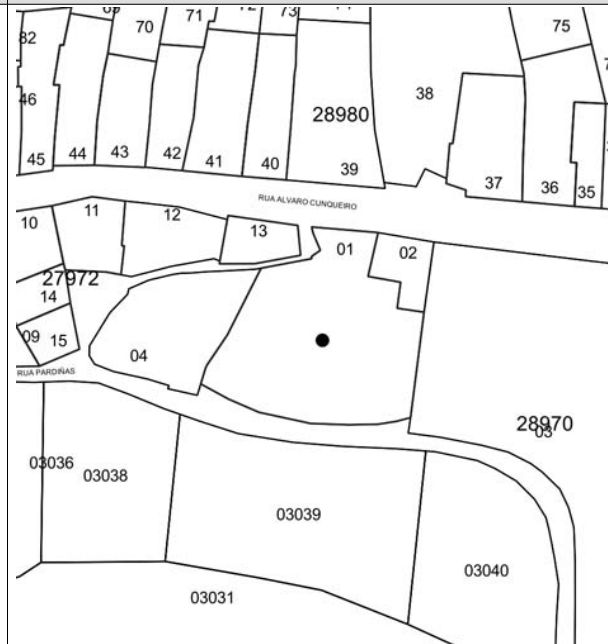
#### ALZADO



#### DOCUMENTACIÓN FOTOGRÁFICA



#### PLANTA



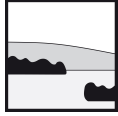
#### DOCUMENTACIÓN FOTOGRÁFICA






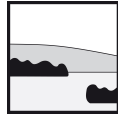






CONCELLO DE MONDOÑEDO  
PLAN ESPECIAL DE PROTECCIÓN E REHABILITACIÓN DO  
CONXUNTO HISTÓRICO DE MONDOÑEDO. PE-1  
CATALOGACIÓN DE UNIDADES EDIFICATORIAS E ELEMENTOS DE INTERESE





# CONCELLO DE MONDOÑEDO

## PLAN ESPECIAL DE PROTECCIÓN E REHABILITACIÓN DO CONXUNTO HISTÓRICO DE MONDOÑEDO. PE-1



### CATALOGACIÓN DE UNIDADES EDIFICATORIAS E ELEMENTOS DE INTERESE

UNIDADE PARCELARIA 2898007 ENDEREZO OFICIAL PRAZA / MUIÑOS DE ABAIXO / 2  
 COORD X 632800,79  
 COORD Y 4809525,43

DATOS XERAIS			
ANTERIOR A 1960	<input type="checkbox"/> SI <input checked="" type="checkbox"/> NO	NOVO	<input type="checkbox"/> SI <input checked="" type="checkbox"/> NON
REHABILITADO	<input type="checkbox"/> SI <input checked="" type="checkbox"/> NON		
RENOVADO	<input type="checkbox"/> SI <input checked="" type="checkbox"/> NON		

CARACTERÍSTICAS BÁSICAS					
PARÁMETROS		OBRA EN EXECUCIÓN		FACHADAS	
Superficie de parcela	156 m <sup>2</sup>	Nova Planta	<input type="checkbox"/> SI <input checked="" type="checkbox"/> NON	NÚMERO DE PLANTAS S/R	4
Superficie de ocupación	54 m <sup>2</sup>	Ampliación sobre existente	<input type="checkbox"/> SI <input checked="" type="checkbox"/> NON	Planta ático	<input type="checkbox"/> SI <input checked="" type="checkbox"/> NON
Superficie construída s/r	196 m <sup>2</sup>	Reestruturación interior	<input type="checkbox"/> SI <input checked="" type="checkbox"/> NON	Aproveitamento baixocuberta	<input type="checkbox"/> SI <input checked="" type="checkbox"/> NON
		Rehabilitación	<input type="checkbox"/> SI <input checked="" type="checkbox"/> NON	Edificio con soto	<input type="checkbox"/> SI <input checked="" type="checkbox"/> NON
		Nº de novos locais	0	Edificio con semisoto	<input type="checkbox"/> SI <input checked="" type="checkbox"/> NON
		Nº de novas vivendas	0		

TITULARIDADE E USOS		ESTADO E OCUPACIÓN DA PARCELA	
PROPIEDAD DO EDIFICIO	UNICA PERSOA FISICA	ESTADO XERAL DA EDIFICACIÓN	B
USO RESIDENCIAL	<input checked="" type="checkbox"/> SI <input type="checkbox"/> NON	USO NON RESIDENCIAL	<input type="checkbox"/> SI <input checked="" type="checkbox"/> NON

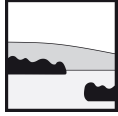
DETERMINACIÓN DE PLANEAMENTO XERAL			
CLASIFICACIÓN DO SOLO		ORDENANZAS PLAN XERAL	
<input checked="" type="checkbox"/> Solo urbano consolidado	<input type="checkbox"/> Solo urbano non consolidado	<input type="checkbox"/> U1. Contorno do Conxunto Histórico	<input type="checkbox"/> POL-4. Cuarteirón Vilaiba-Pumar
<input type="checkbox"/> Solo urbano non consolidado	<input type="checkbox"/> Solo rústico	<input type="checkbox"/> U2. Vivenda unifamiliar intensiva	<input type="checkbox"/> PERI-1. Avenida Bos Aires
		<input type="checkbox"/> U5. Extensión en cuarteirón pechado	<input type="checkbox"/> R1. SRPO
		<input type="checkbox"/> U6. Extensión mixta	<input type="checkbox"/> R5. SRPIN
			<input type="checkbox"/> R6. SRPPX
			<input type="checkbox"/> R8. SRPP

DETERMINACIÓN DE CATÁLOGO			
CATALOGACIÓN UNITARIA		NIVEL DE PROTECCIÓN	ÁMBITO BIC
<input type="checkbox"/> 1 Monumentais	<input type="checkbox"/> 2 De excepcional significación arquitectónica, histórica e cultural	<input type="checkbox"/> 1 Integral	<input type="checkbox"/> Declaración BIC Conxunto Histórico
<input type="checkbox"/> 3 De características singulares e elevado valor arquitectónico	<input checked="" type="checkbox"/> 4 De características tipolóxicas e compositivas de significación arquitectónica	<input type="checkbox"/> 2 Estructural	<input checked="" type="checkbox"/> Zona de contorno BIC Conxunto Histórico
		<input type="checkbox"/> 3 Estructural	<input type="checkbox"/> BIC individualizado
		<input checked="" type="checkbox"/> 4 Ambiental	

ZONIFICACIÓN ARQUEOLÓXICA		CUALIFICACIÓN ZONAL	
<input checked="" type="checkbox"/> ZONA A	<input type="checkbox"/> ZONA B	<input type="checkbox"/> RI. Recinto intramuros	<input type="checkbox"/> LH. Lineais históricos periféricos
		<input type="checkbox"/> AU. Áreas urbanas históricas inmediatas	<input checked="" type="checkbox"/> BM. Barrio dos Muíños
			<input type="checkbox"/> R. Rueiros
			<input type="checkbox"/> EQ. Equipamentos

CATALOGACIÓN DE ELEMENTOS				ACTUACIONES PARTICULARES	
ELEMENTOS ESTRUCTURAIIS		ELEMENTOS DE CUBERTA		REESTRUTURACIÓN	
Muros	<input type="checkbox"/> E <input type="checkbox"/> C	Bufardas	<input type="checkbox"/> E <input type="checkbox"/> C	<input type="checkbox"/>	
Columnas/Soportes	<input type="checkbox"/> E <input type="checkbox"/> C	Pináculos	<input type="checkbox"/> E <input type="checkbox"/> C	<b>REELABORACIÓN DE ELEMENTOS</b>	
Arcos	<input type="checkbox"/> E <input type="checkbox"/> C	Picos	<input type="checkbox"/> E <input type="checkbox"/> C	AC Adecuación de cubierta	<input type="checkbox"/>
Vigas/Cimbros	<input type="checkbox"/> E <input type="checkbox"/> C	Beirís	<input type="checkbox"/> E <input type="checkbox"/> C	AA Adecuación de ático	<input type="checkbox"/>
Forxados	<input type="checkbox"/> E <input type="checkbox"/> C	Lucernarios	<input type="checkbox"/> E <input type="checkbox"/> C	TB Tratamento de baixo	<input type="checkbox"/>
Outros	<input type="checkbox"/> E <input type="checkbox"/> C	Outros	<input type="checkbox"/> E <input type="checkbox"/> C	TF Tratamento de fachada	<input type="checkbox"/>
ELEMENTOS DE FACHADA		ELEMENTOS INTERIORES		TT Tratamento de traseira	<input type="checkbox"/>
Soportal	<input type="checkbox"/> A <input type="checkbox"/> B <input type="checkbox"/> Tr	Portal	<input type="checkbox"/> E <input type="checkbox"/> C	TM Tratamento de medianeira	<input type="checkbox"/>
Pilastras /columnas	<input type="checkbox"/> A <input type="checkbox"/> B <input type="checkbox"/> Tr	Escalera	<input type="checkbox"/> E <input type="checkbox"/> C	SE Supresión de elementos descontextualizados	<input type="checkbox"/>
Galerías	<input type="checkbox"/> A <input type="checkbox"/> B <input type="checkbox"/> Tr	Pasamáns	<input type="checkbox"/> E <input type="checkbox"/> C	<b>AMPLIACIÓN DO EDIFICIO</b>	
Miradoiros	<input type="checkbox"/> A <input type="checkbox"/> B <input type="checkbox"/> Tr	Ascensor	<input type="checkbox"/> E <input type="checkbox"/> C	PE Planta engadida	<input type="checkbox"/>
Solainas	<input type="checkbox"/> A <input type="checkbox"/> B <input type="checkbox"/> Tr	Pacios	<input type="checkbox"/> E <input type="checkbox"/> C	PEG Planta engadida con galería	<input type="checkbox"/>
Balcóns	<input checked="" type="checkbox"/> A <input type="checkbox"/> B <input type="checkbox"/> Tr	Cambotas/Vertedoiros	<input type="checkbox"/> E <input type="checkbox"/> C	AF Ampliación do fondo	<input type="checkbox"/>
Portas	<input type="checkbox"/> A <input checked="" type="checkbox"/> B <input type="checkbox"/> Tr	Carpinterías	<input type="checkbox"/> E <input type="checkbox"/> C	A Adición de altura	<input type="checkbox"/>
Ventás	<input type="checkbox"/> A <input type="checkbox"/> B <input type="checkbox"/> Tr	Vidreiras	<input type="checkbox"/> E <input type="checkbox"/> C		
Ventás Baixo Beiril	<input type="checkbox"/> A <input type="checkbox"/> B <input type="checkbox"/> Tr	Frescos	<input type="checkbox"/> E <input type="checkbox"/> C		
Ventás Balconeiros	<input type="checkbox"/> A <input type="checkbox"/> B <input type="checkbox"/> Tr	Artesoados	<input type="checkbox"/> E <input type="checkbox"/> C		
Recercados	<input type="checkbox"/> A <input type="checkbox"/> B <input type="checkbox"/> Tr	Solados	<input type="checkbox"/> E <input type="checkbox"/> C		
Impostas	<input type="checkbox"/> A <input type="checkbox"/> B <input type="checkbox"/> Tr	Outros	<input type="checkbox"/> E <input type="checkbox"/> C		
Basas	<input type="checkbox"/> A <input type="checkbox"/> B <input type="checkbox"/> Tr	ELEMENTOS DE PARCELA			
Ferraxes	<input type="checkbox"/> A <input type="checkbox"/> B <input type="checkbox"/> Tr	Muros	<input type="checkbox"/> E <input type="checkbox"/> C		
Reixas	<input type="checkbox"/> A <input checked="" type="checkbox"/> B <input type="checkbox"/> Tr	Xardíns	<input type="checkbox"/> E <input checked="" type="checkbox"/> C		
Cornixas	<input type="checkbox"/> A <input checked="" type="checkbox"/> B <input type="checkbox"/> Tr	Outros	<input type="checkbox"/> E <input type="checkbox"/> C		
Decoracións	<input type="checkbox"/> A <input type="checkbox"/> B <input type="checkbox"/> Tr	BAIXO COMERCIAL <input type="checkbox"/> E <input type="checkbox"/> C			
Antepellos	<input type="checkbox"/> A <input type="checkbox"/> B <input type="checkbox"/> Tr	E: Catalogación excepcional			
Cubrebaixantes	<input type="checkbox"/> A <input type="checkbox"/> B <input type="checkbox"/> Tr	C: Catalogación común			
Chamadores	<input type="checkbox"/> A <input type="checkbox"/> B <input type="checkbox"/> Tr				
Escaparates	<input type="checkbox"/> A <input type="checkbox"/> B <input type="checkbox"/> Tr				
Rótulos	<input type="checkbox"/> A <input type="checkbox"/> B <input type="checkbox"/> Tr				
Esculturas	<input type="checkbox"/> A <input type="checkbox"/> B <input type="checkbox"/> Tr				
Relevos	<input type="checkbox"/> A <input type="checkbox"/> B <input type="checkbox"/> Tr				
Escudos	<input type="checkbox"/> A <input type="checkbox"/> B <input type="checkbox"/> Tr				
Cantería	<input type="checkbox"/> A <input type="checkbox"/> B <input type="checkbox"/> Tr				
Tornachoiuas	<input type="checkbox"/> A <input type="checkbox"/> B <input type="checkbox"/> Tr				
Outros	<input type="checkbox"/> A <input type="checkbox"/> B <input type="checkbox"/> Tr				

OBSERVACIONES	
Requirer inspección previa.	


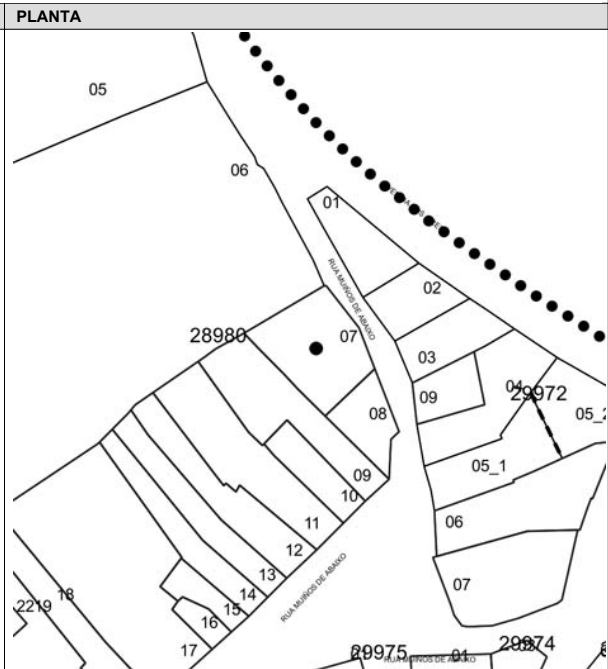
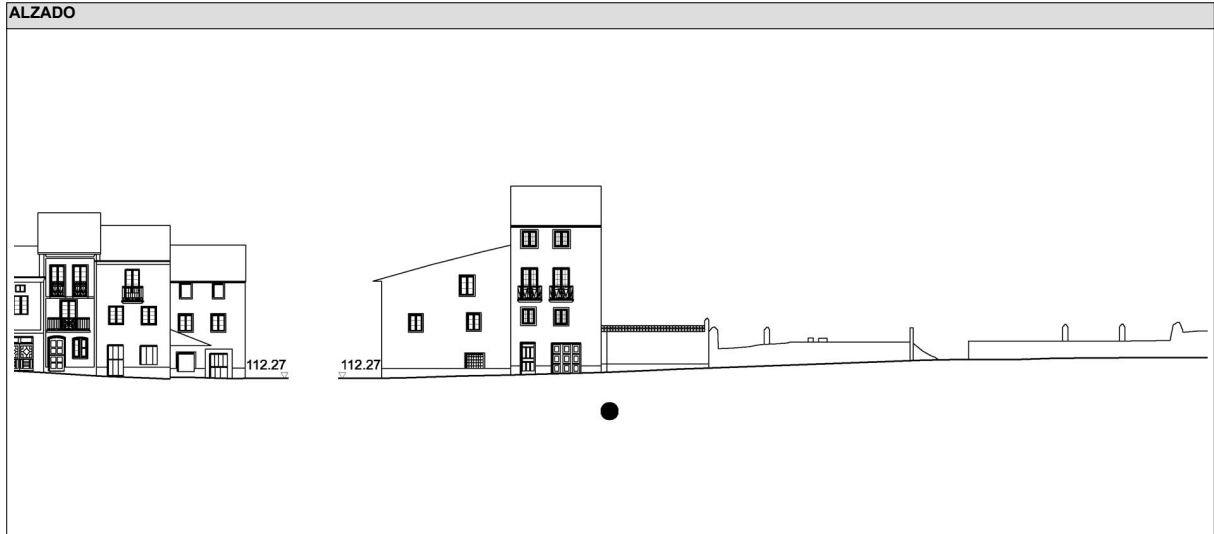


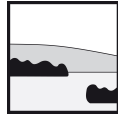
# CONCELLO DE MONDOÑEDO

## PLAN ESPECIAL DE PROTECCIÓN E REHABILITACIÓN DO CONXUNTO HISTÓRICO DE MONDOÑEDO. PE-1



CATALOGACIÓN DE UNIDADES EDIFICATORIAS E ELEMENTOS DE INTERESE





# CONCELLO DE MONDOÑEDO

## PLAN ESPECIAL DE PROTECCIÓN E REHABILITACIÓN DO CONXUNTO HISTÓRICO DE MONDOÑEDO. PE-1



### CATALOGACIÓN DE UNIDADES EDIFICATORIAS E ELEMENTOS DE INTERESE

UNIDADE PARCELARIA 2898008 ENDEREZO OFICIAL PRAZA / MUIÑOS DE ABAIXO / 4  
 COORD X 632804,69  
 COORD Y 4809515,08

DATOS XERAIS			
ANTERIOR A 1960	<input type="checkbox"/> SI	NOVO	<input type="checkbox"/> NON
REHABILITADO	<input type="checkbox"/> NON		
RENOVADO	<input type="checkbox"/> NON		

CARACTERÍSTICAS BÁSICAS			
PARÁMETROS		OBRA EN EXECUCIÓN	FACHADAS
Superficie de parcela	68 m <sup>2</sup>	Nova Planta <input type="checkbox"/> NON	NÚMERO DE PLANTAS S/R <input type="checkbox"/> 3
Superficie de ocupación	61 m <sup>2</sup>	Ampliación sobre existente <input type="checkbox"/> NON	Planta ático <input type="checkbox"/> NON
Superficie construída s/r	147 m <sup>2</sup>	Reestruturación interior <input type="checkbox"/> NON	Aproveitamento baixocuberta <input type="checkbox"/> SI
		Rehabilitación <input type="checkbox"/> NON	Edificio con soto <input type="checkbox"/> NON
		Nº de novos locais <input type="checkbox"/> 0	Edificio con semisoto <input type="checkbox"/> NON
		Nº de novas vivendas <input type="checkbox"/> 0	

TITULARIDADE E USOS	ESTADO E OCUPACIÓN DA PARCELA
PROPIEDAD DO EDIFICIO	ESTADO XERAL DA EDIFICACIÓN M
USO RESIDENCIAL <input checked="" type="checkbox"/>	USO NON RESIDENCIAL <input type="checkbox"/>

DETERMINACIÓN DE PLANEAMENTO XERAL			
CLASIFICACIÓN DO SOLO	ORDENANZAS PLAN XERAL		
<input checked="" type="checkbox"/> Solo urbano consolidado	<input type="checkbox"/> U1. Contorno do Conxunto Histórico	<input type="checkbox"/> POL-4. Cuarteirón Vilaiba-Pumar	<input type="checkbox"/> R1. SRPO
<input type="checkbox"/> Solo urbano non consolidado	<input type="checkbox"/> U2. Vivenda unifamiliar intensiva	<input type="checkbox"/> PERI-1. Avenida Bos Aires	<input type="checkbox"/> R5. SRPIN
<input type="checkbox"/> Solo rústico	<input type="checkbox"/> U5. Extensión en cuarteirón pechado		<input type="checkbox"/> R6. SRPPX
	<input type="checkbox"/> U6. Extensión mixta		<input type="checkbox"/> R8. SRPP

DETERMINACIÓN DE CATÁLOGO		
CATALOGACIÓN UNITARIA	NIVEL DE PROTECCIÓN	ÁMBITO BIC
<input type="checkbox"/> 1 Monumentais	<input type="checkbox"/> 1 Integral	<input type="checkbox"/> Declaración BIC Conxunto Histórico
<input type="checkbox"/> 2 De excepcional significación arquitectónica, histórica e cultural	<input type="checkbox"/> 2 Estructural	<input checked="" type="checkbox"/> Zona de contorno BIC Conxunto Histórico
<input type="checkbox"/> 3 De características singulares e elevado valor arquitectónico	<input type="checkbox"/> 3 Estructural	<input type="checkbox"/> BIC individualizado
<input checked="" type="checkbox"/> 4 De características tipolóxicas e compositivas de significación arquitectónica	<input checked="" type="checkbox"/> 4 Ambiental	

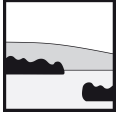
ZONIFICACIÓN ARQUEOLÓXICA	CUALIFICACIÓN ZONAL	
<input checked="" type="checkbox"/> ZONA A	<input type="checkbox"/> RI. Recinto intramuros	<input type="checkbox"/> LH. Lineais históricos periféricos
<input type="checkbox"/> ZONA B	<input type="checkbox"/> AU. Áreas urbanas históricas inmediatas	<input type="checkbox"/> R. Rueiros
		<input checked="" type="checkbox"/> BM. Barrio dos Muíños
		<input type="checkbox"/> EQ. Equipamentos

CATALOGACIÓN DE ELEMENTOS				ACTUACIÓN PARTICULARES	
ELEMENTOS ESTRUTURAIIS		ELEMENTOS DE CUBERTA		REESTRUTURACIÓN	
Muros	<input type="checkbox"/> E <input type="checkbox"/> C	Bufardas	<input type="checkbox"/> E <input type="checkbox"/> C	<input type="checkbox"/>	
Columnas/Soportes	<input type="checkbox"/> E <input type="checkbox"/> C	Pináculos	<input type="checkbox"/> E <input type="checkbox"/> C	<b>REELABORACIÓN DE ELEMENTOS</b>	
Arcos	<input type="checkbox"/> E <input type="checkbox"/> C	Picos	<input type="checkbox"/> E <input type="checkbox"/> C	AC Adecuación de cuberta	<input type="checkbox"/>
Vigas/Cimbros	<input type="checkbox"/> E <input type="checkbox"/> C	Beirís	<input type="checkbox"/> E <input type="checkbox"/> C	AA Adecuación de ático	<input type="checkbox"/>
Forxados	<input type="checkbox"/> E <input type="checkbox"/> C	Lucernarios	<input type="checkbox"/> E <input type="checkbox"/> C	TB Tratamento de baixo	<input type="checkbox"/>
Outros	<input type="checkbox"/> E <input type="checkbox"/> C	Outros	<input type="checkbox"/> E <input type="checkbox"/> C	TF Tratamento de fachada	<input type="checkbox"/>
ELEMENTOS DE FACHADA		ELEMENTOS INTERIORES		TT Tratamento de traseira	<input type="checkbox"/>
Soportal	A <input type="checkbox"/> E <input type="checkbox"/> C B <input type="checkbox"/> E <input type="checkbox"/> C Tr <input type="checkbox"/> E <input type="checkbox"/> C	Portal	<input type="checkbox"/> E <input type="checkbox"/> C	TM Tratamento de medianeira	<input type="checkbox"/>
Pilastras /columnas	<input type="checkbox"/> E <input type="checkbox"/> C <input type="checkbox"/> E <input type="checkbox"/> C <input type="checkbox"/> E <input type="checkbox"/> C	Escalera	<input type="checkbox"/> E <input type="checkbox"/> C	SE Supresión de elementos descontextualizados	<input type="checkbox"/>
Galerías	<input type="checkbox"/> E <input type="checkbox"/> C <input type="checkbox"/> E <input type="checkbox"/> C <input type="checkbox"/> E <input type="checkbox"/> C	Pasamáns	<input type="checkbox"/> E <input type="checkbox"/> C	<b>AMPLIACIÓN DO EDIFICIO</b>	
Miradoiros	<input type="checkbox"/> E <input type="checkbox"/> C <input type="checkbox"/> E <input type="checkbox"/> C <input type="checkbox"/> E <input type="checkbox"/> C	Ascensor	<input type="checkbox"/> E <input type="checkbox"/> C	PE Planta engadida	<input type="checkbox"/>
Solainas	<input type="checkbox"/> E <input type="checkbox"/> C <input type="checkbox"/> E <input type="checkbox"/> C <input type="checkbox"/> E <input type="checkbox"/> C	Pacios	<input type="checkbox"/> E <input type="checkbox"/> C	PEG Planta engadida con galería	<input type="checkbox"/>
Balcóns	<input type="checkbox"/> E <input type="checkbox"/> C <input type="checkbox"/> E <input type="checkbox"/> C <input type="checkbox"/> E <input type="checkbox"/> C	Cambotas/Vertedoiros	<input type="checkbox"/> E <input type="checkbox"/> C	AF Ampliación do fondo	<input type="checkbox"/>
Portas	<input type="checkbox"/> E <input type="checkbox"/> C <input checked="" type="checkbox"/> E <input type="checkbox"/> C <input type="checkbox"/> E <input type="checkbox"/> C	Carpinterías	<input type="checkbox"/> E <input type="checkbox"/> C	A Adición de altura	<input type="checkbox"/>
Ventás	<input type="checkbox"/> E <input type="checkbox"/> C <input checked="" type="checkbox"/> E <input type="checkbox"/> C <input type="checkbox"/> E <input type="checkbox"/> C	Vidreiras	<input type="checkbox"/> E <input type="checkbox"/> C		
Ventás Baixo Beiril	<input type="checkbox"/> E <input type="checkbox"/> C <input type="checkbox"/> E <input type="checkbox"/> C <input type="checkbox"/> E <input type="checkbox"/> C	Frescos	<input type="checkbox"/> E <input type="checkbox"/> C		
Ventás Balconeiros	<input type="checkbox"/> E <input type="checkbox"/> C <input type="checkbox"/> E <input type="checkbox"/> C <input type="checkbox"/> E <input type="checkbox"/> C	Artesoados	<input type="checkbox"/> E <input type="checkbox"/> C		
Recercados	<input type="checkbox"/> E <input type="checkbox"/> C <input type="checkbox"/> E <input type="checkbox"/> C <input type="checkbox"/> E <input type="checkbox"/> C	Solados	<input type="checkbox"/> E <input type="checkbox"/> C		
Impostas	<input type="checkbox"/> E <input type="checkbox"/> C <input type="checkbox"/> E <input type="checkbox"/> C <input type="checkbox"/> E <input type="checkbox"/> C	Outros	<input type="checkbox"/> E <input type="checkbox"/> C		
Basas	<input type="checkbox"/> E <input type="checkbox"/> C <input type="checkbox"/> E <input type="checkbox"/> C <input type="checkbox"/> E <input type="checkbox"/> C	ELEMENTOS DE PARCELA			
Ferraxes	<input type="checkbox"/> E <input type="checkbox"/> C <input type="checkbox"/> E <input type="checkbox"/> C <input type="checkbox"/> E <input type="checkbox"/> C	Muros	<input type="checkbox"/> E <input type="checkbox"/> C		
Reixas	<input type="checkbox"/> E <input type="checkbox"/> C <input type="checkbox"/> E <input type="checkbox"/> C <input type="checkbox"/> E <input type="checkbox"/> C	Xardíns	<input type="checkbox"/> E <input type="checkbox"/> C		
Cornixas	<input type="checkbox"/> E <input type="checkbox"/> C <input type="checkbox"/> E <input type="checkbox"/> C <input type="checkbox"/> E <input type="checkbox"/> C	Outros	<input type="checkbox"/> E <input type="checkbox"/> C		
Decoracións	<input type="checkbox"/> E <input type="checkbox"/> C <input type="checkbox"/> E <input type="checkbox"/> C <input type="checkbox"/> E <input type="checkbox"/> C				
Antepellos	<input type="checkbox"/> E <input type="checkbox"/> C <input type="checkbox"/> E <input type="checkbox"/> C <input type="checkbox"/> E <input type="checkbox"/> C				
Cubrebaixantes	<input type="checkbox"/> E <input type="checkbox"/> C <input type="checkbox"/> E <input type="checkbox"/> C <input type="checkbox"/> E <input type="checkbox"/> C				
Chamadoreos	<input type="checkbox"/> E <input type="checkbox"/> C <input type="checkbox"/> E <input type="checkbox"/> C <input type="checkbox"/> E <input type="checkbox"/> C				
Escaparates	<input type="checkbox"/> E <input type="checkbox"/> C <input type="checkbox"/> E <input type="checkbox"/> C <input type="checkbox"/> E <input type="checkbox"/> C				
Rótulos	<input type="checkbox"/> E <input type="checkbox"/> C <input type="checkbox"/> E <input type="checkbox"/> C <input type="checkbox"/> E <input type="checkbox"/> C				
Esculturas	<input type="checkbox"/> E <input type="checkbox"/> C <input type="checkbox"/> E <input type="checkbox"/> C <input type="checkbox"/> E <input type="checkbox"/> C				
Relevos	<input type="checkbox"/> E <input type="checkbox"/> C <input type="checkbox"/> E <input type="checkbox"/> C <input type="checkbox"/> E <input type="checkbox"/> C				
Escudos	<input type="checkbox"/> E <input type="checkbox"/> C <input type="checkbox"/> E <input type="checkbox"/> C <input type="checkbox"/> E <input type="checkbox"/> C				
Cantería	<input type="checkbox"/> E <input type="checkbox"/> C <input checked="" type="checkbox"/> E <input type="checkbox"/> C <input type="checkbox"/> E <input type="checkbox"/> C				
Tornachoivas	<input type="checkbox"/> E <input type="checkbox"/> C <input type="checkbox"/> E <input type="checkbox"/> C <input type="checkbox"/> E <input type="checkbox"/> C				
Outros	<input type="checkbox"/> E <input type="checkbox"/> C <input type="checkbox"/> E <input type="checkbox"/> C <input type="checkbox"/> E <input type="checkbox"/> C				

A  
B  
Tr

OBSERVACIÓN
Require inspección previa.






# CONCELLO DE MONDOÑEDO

## PLAN ESPECIAL DE PROTECCIÓN E REHABILITACIÓN DO CONXUNTO HISTÓRICO DE MONDOÑEDO. PE-1

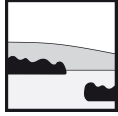


CATALOGACIÓN DE UNIDADES EDIFICATORIAS E ELEMENTOS DE INTERESE











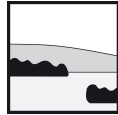
# CONCELLO DE MONDOÑEDO

## PLAN ESPECIAL DE PROTECCIÓN E REHABILITACIÓN DO CONXUNTO HISTÓRICO DE MONDOÑEDO. PE-1



CATALOGACIÓN DE UNIDADES EDIFICATORIAS E ELEMENTOS DE INTERESE





# CONCELLO DE MONDOÑEDO

## PLAN ESPECIAL DE PROTECCIÓN E REHABILITACIÓN DO CONXUNTO HISTÓRICO DE MONDOÑEDO. PE-1



### CATALOGACIÓN DE UNIDADES EDIFICATORIAS E ELEMENTOS DE INTERESE

UNIDADE PARCELARIA 2898010 ENDEREZO OFICIAL PRAZA / MUIÑOS DE ABAIXO / 8  
 COORD X 632800,85  
 COORD Y 4809504,08

DATOS XERAIS			
ANTERIOR A 1960	<input type="checkbox"/> SI	NOVO	<input type="checkbox"/> NON
REHABILITADO	<input type="checkbox"/> NON		
RENOVADO	<input type="checkbox"/> NON		

CARACTERÍSTICAS BÁSICAS			
PARÁMETROS	OBRA EN EXECUCIÓN	NÚMERO DE PLANTAS S/R	FACHADAS
Superficie de parcela	Nova Planta	<input type="checkbox"/> NON	Número de fachadas a espazo público
Superficie de ocupación	Ampliación sobre existente	<input type="checkbox"/> NON	<input type="checkbox"/> NON
Superficie construída s/r	Reestruturación interior	<input type="checkbox"/> NON	Aproveitamento baixocuberta
	Rehabilitación	<input type="checkbox"/> NON	<input type="checkbox"/> SI
	Nº de novos locais	<input type="checkbox"/> 0	Edificio con soto
	Nº de novas vivendas	<input type="checkbox"/> 0	Edificio con semisoto
		<input type="checkbox"/> 0	<input type="checkbox"/> NON

TITULARIDADE E USOS	ESTADO E OCUPACIÓN DA PARCELA
PROPIEDAD DO EDIFICIO	ESTADO XERAL DA EDIFICACIÓN
USO RESIDENCIAL <input checked="" type="checkbox"/>	R
USO NON RESIDENCIAL <input type="checkbox"/>	

DETERMINACIÓN DE PLANEAMENTO XERAL			
CLASIFICACIÓN DO SOLO	ORDENANZAS PLAN XERAL		
<input checked="" type="checkbox"/> Solo urbano consolidado	<input type="checkbox"/> U1. Contorno do Conxunto Histórico	<input type="checkbox"/> POL-4. Cuarteirón Vilaiba-Pumar	<input type="checkbox"/> R1. SRPO
<input type="checkbox"/> Solo urbano non consolidado	<input type="checkbox"/> U2. Vivenda unifamiliar intensiva	<input type="checkbox"/> PERI-1. Avenida Bos Aires	<input type="checkbox"/> R5. SRPIN
<input type="checkbox"/> Solo rústico	<input type="checkbox"/> U5. Extensión en cuarteirón pechado		<input type="checkbox"/> R6. SRPPX
	<input type="checkbox"/> U6. Extensión mixta		<input type="checkbox"/> R8. SRPP

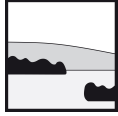
DETERMINACIÓN DE CATÁLOGO			
CATALOGACIÓN UNITARIA	NIVEL DE PROTECCIÓN	ÁMBITO BIC	
<input type="checkbox"/> 1 Monumentais	<input type="checkbox"/> 1 Integral	<input type="checkbox"/> Declaración BIC Conxunto Histórico	
<input type="checkbox"/> 2 De excepcional significación arquitectónica, histórica e cultural	<input type="checkbox"/> 2 Estructural	<input checked="" type="checkbox"/> Zona de contorno BIC Conxunto Histórico	
<input type="checkbox"/> 3 De características singulares e elevado valor arquitectónico	<input type="checkbox"/> 3 Estructural	<input type="checkbox"/> BIC individualizado	
<input checked="" type="checkbox"/> 4 De características tipolóxicas e compositivas de significación arquitectónica	<input checked="" type="checkbox"/> 4 Ambiental		

ZONIFICACIÓN ARQUEOLÓXICA	CUALIFICACIÓN ZONAL		
<input checked="" type="checkbox"/> ZONA A	<input type="checkbox"/> RI. Recinto intramuros	<input type="checkbox"/> LH. Lineais históricos periféricos	<input checked="" type="checkbox"/> BM. Barrio dos Muíños
<input type="checkbox"/> ZONA B	<input type="checkbox"/> AU. Áreas urbanas históricas inmediatas	<input type="checkbox"/> R. Rueiros	<input type="checkbox"/> EQ. Equipamentos

CATALOGACIÓN DE ELEMENTOS				ACTUACIÓN PARTICULARES	
ELEMENTOS ESTRUTURAIIS	ELEMENTOS DE CUBERTA		REESTRUTURACIÓN		
Muros	<input type="checkbox"/> E	<input type="checkbox"/> C	REELABORACIÓN DE ELEMENTOS		
Columnas/Soportes	<input type="checkbox"/> E	<input type="checkbox"/> C	AC Adecuación de cuberta	<input type="checkbox"/>	
Arcos	<input type="checkbox"/> E	<input type="checkbox"/> C	AA Adecuación de ático	<input type="checkbox"/>	
Vigas/Cimbros	<input type="checkbox"/> E	<input type="checkbox"/> C	TB Tratamento de baixo	<input type="checkbox"/>	
Forxados	<input type="checkbox"/> E	<input type="checkbox"/> C	TF Tratamento de fachada	<input type="checkbox"/>	
Outros	<input type="checkbox"/> E	<input type="checkbox"/> C	TT Tratamento de traseira	<input type="checkbox"/>	
			TM Tratamento de medianeira	<input type="checkbox"/>	
			SE Supresión de elementos descontextualizados	<input type="checkbox"/>	
ELEMENTOS DE FACHADA				AMPLIACIÓN DO EDIFICIO	
Soportal	A <input type="checkbox"/> E <input type="checkbox"/> C	B <input type="checkbox"/> E <input type="checkbox"/> C	Tr <input type="checkbox"/> E <input type="checkbox"/> C	PE Planta engadida	<input type="checkbox"/>
Pilastras /columnas	<input type="checkbox"/> E <input type="checkbox"/> C	<input type="checkbox"/> E <input type="checkbox"/> C	<input type="checkbox"/> E <input type="checkbox"/> C	PEG Planta engadida con galería	<input type="checkbox"/>
Galerías	<input type="checkbox"/> E <input type="checkbox"/> C	<input type="checkbox"/> E <input type="checkbox"/> C	<input type="checkbox"/> E <input type="checkbox"/> C	AF Ampliación do fondo	<input type="checkbox"/>
Miradoiros	<input type="checkbox"/> E <input type="checkbox"/> C	<input type="checkbox"/> E <input type="checkbox"/> C	<input type="checkbox"/> E <input type="checkbox"/> C	A Adición de altura	<input type="checkbox"/>
Solainas	<input type="checkbox"/> E <input type="checkbox"/> C	<input type="checkbox"/> E <input type="checkbox"/> C	<input type="checkbox"/> E <input type="checkbox"/> C		
Balcóns	<input type="checkbox"/> E <input checked="" type="checkbox"/> C	<input type="checkbox"/> E <input type="checkbox"/> C	<input type="checkbox"/> E <input type="checkbox"/> C		
Portas	<input type="checkbox"/> E <input checked="" type="checkbox"/> C	<input type="checkbox"/> E <input type="checkbox"/> C	<input type="checkbox"/> E <input type="checkbox"/> C		
Ventás	<input type="checkbox"/> E <input checked="" type="checkbox"/> C	<input type="checkbox"/> E <input type="checkbox"/> C	<input type="checkbox"/> E <input type="checkbox"/> C		
Ventás Baixo Beiril	<input type="checkbox"/> E <input type="checkbox"/> C	<input type="checkbox"/> E <input type="checkbox"/> C	<input type="checkbox"/> E <input type="checkbox"/> C		
Ventás Balconeiros	<input type="checkbox"/> E <input checked="" type="checkbox"/> C	<input type="checkbox"/> E <input type="checkbox"/> C	<input type="checkbox"/> E <input type="checkbox"/> C		
Recercados	<input type="checkbox"/> E <input checked="" type="checkbox"/> C	<input type="checkbox"/> E <input type="checkbox"/> C	<input type="checkbox"/> E <input type="checkbox"/> C		
Impostas	<input type="checkbox"/> E <input type="checkbox"/> C	<input type="checkbox"/> E <input type="checkbox"/> C	<input type="checkbox"/> E <input type="checkbox"/> C		
Basas	<input type="checkbox"/> E <input type="checkbox"/> C	<input type="checkbox"/> E <input type="checkbox"/> C	<input type="checkbox"/> E <input type="checkbox"/> C		
Ferraxes	<input type="checkbox"/> E <input type="checkbox"/> C	<input type="checkbox"/> E <input type="checkbox"/> C	<input type="checkbox"/> E <input type="checkbox"/> C		
Reixas	<input type="checkbox"/> E <input checked="" type="checkbox"/> C	<input type="checkbox"/> E <input type="checkbox"/> C	<input type="checkbox"/> E <input type="checkbox"/> C		
Cornixas	<input type="checkbox"/> E <input type="checkbox"/> C	<input type="checkbox"/> E <input type="checkbox"/> C	<input type="checkbox"/> E <input type="checkbox"/> C		
Decoracións	<input type="checkbox"/> E <input type="checkbox"/> C	<input type="checkbox"/> E <input type="checkbox"/> C	<input type="checkbox"/> E <input type="checkbox"/> C		
Antepellos	<input type="checkbox"/> E <input type="checkbox"/> C	<input type="checkbox"/> E <input type="checkbox"/> C	<input type="checkbox"/> E <input type="checkbox"/> C		
Cubrebaixantes	<input type="checkbox"/> E <input type="checkbox"/> C	<input type="checkbox"/> E <input type="checkbox"/> C	<input type="checkbox"/> E <input type="checkbox"/> C		
Chamadores	<input type="checkbox"/> E <input type="checkbox"/> C	<input type="checkbox"/> E <input type="checkbox"/> C	<input type="checkbox"/> E <input type="checkbox"/> C		
Escaparates	<input type="checkbox"/> E <input type="checkbox"/> C	<input type="checkbox"/> E <input type="checkbox"/> C	<input type="checkbox"/> E <input type="checkbox"/> C		
Rótulos	<input type="checkbox"/> E <input type="checkbox"/> C	<input type="checkbox"/> E <input type="checkbox"/> C	<input type="checkbox"/> E <input type="checkbox"/> C		
Esculturas	<input type="checkbox"/> E <input type="checkbox"/> C	<input type="checkbox"/> E <input type="checkbox"/> C	<input type="checkbox"/> E <input type="checkbox"/> C		
Relevos	<input type="checkbox"/> E <input type="checkbox"/> C	<input type="checkbox"/> E <input type="checkbox"/> C	<input type="checkbox"/> E <input type="checkbox"/> C		
Escudos	<input type="checkbox"/> E <input type="checkbox"/> C	<input type="checkbox"/> E <input type="checkbox"/> C	<input type="checkbox"/> E <input type="checkbox"/> C		
Cantería	<input type="checkbox"/> E <input checked="" type="checkbox"/> C	<input type="checkbox"/> E <input type="checkbox"/> C	<input type="checkbox"/> E <input type="checkbox"/> C		
Tornachoisvas	<input type="checkbox"/> E <input type="checkbox"/> C	<input type="checkbox"/> E <input type="checkbox"/> C	<input type="checkbox"/> E <input type="checkbox"/> C		
Outros	<input type="checkbox"/> E <input type="checkbox"/> C	<input type="checkbox"/> E <input type="checkbox"/> C	<input type="checkbox"/> E <input type="checkbox"/> C		
A					
B					
Tr					
ELEMENTOS INTERIORES					
Portal	<input type="checkbox"/> E	<input type="checkbox"/> C			
Escalera	<input type="checkbox"/> E	<input type="checkbox"/> C			
Pasamáns	<input type="checkbox"/> E	<input type="checkbox"/> C			
Ascensor	<input type="checkbox"/> E	<input type="checkbox"/> C			
Pacios	<input type="checkbox"/> E	<input type="checkbox"/> C			
Cambotas/Vertedoiros	<input type="checkbox"/> E	<input type="checkbox"/> C			
Carpinterías	<input type="checkbox"/> E	<input type="checkbox"/> C			
Vidreiras	<input type="checkbox"/> E	<input type="checkbox"/> C			
Frescos	<input type="checkbox"/> E	<input type="checkbox"/> C			
Artesoados	<input type="checkbox"/> E	<input type="checkbox"/> C			
Solados	<input type="checkbox"/> E	<input type="checkbox"/> C			
Outros	<input type="checkbox"/> E	<input type="checkbox"/> C			
ELEMENTOS DE PARCELA					
Muros	<input type="checkbox"/> E	<input type="checkbox"/> C			
Xardíns	<input type="checkbox"/> E	<input type="checkbox"/> C			
Outros	<input type="checkbox"/> E	<input type="checkbox"/> C			
BAIXO COMERCIAL			<input type="checkbox"/> E	<input type="checkbox"/> C	

E: Catalogación excepcional  
 C: Catalogación común

OBSERVACIÓN
Require inspección previa.


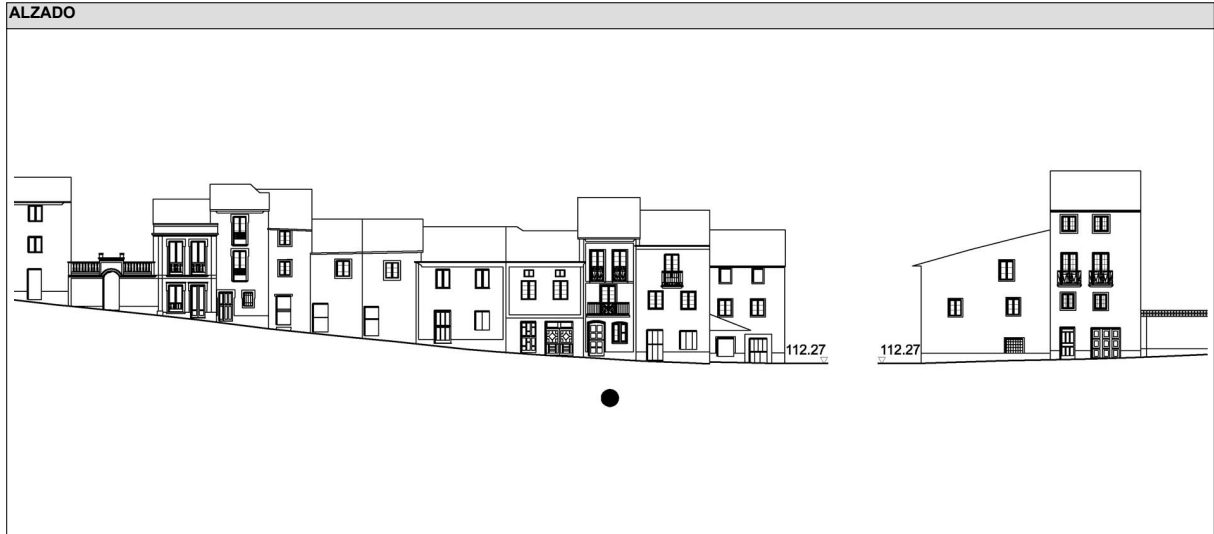


# CONCELLO DE MONDOÑEDO

## PLAN ESPECIAL DE PROTECCIÓN E REHABILITACIÓN DO CONXUNTO HISTÓRICO DE MONDOÑEDO. PE-1

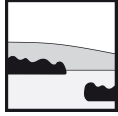


CATALOGACIÓN DE UNIDADES EDIFICATORIAS E ELEMENTOS DE INTERESE









# CONCELLO DE MONDOÑEDO PLAN ESPECIAL DE PROTECCIÓN E REHABILITACIÓN DO CONXUNTO HISTÓRICO DE MONDOÑEDO. PE-1



CATALOGACIÓN DE UNIDADES EDIFICATORIAS E ELEMENTOS DE INTERESE

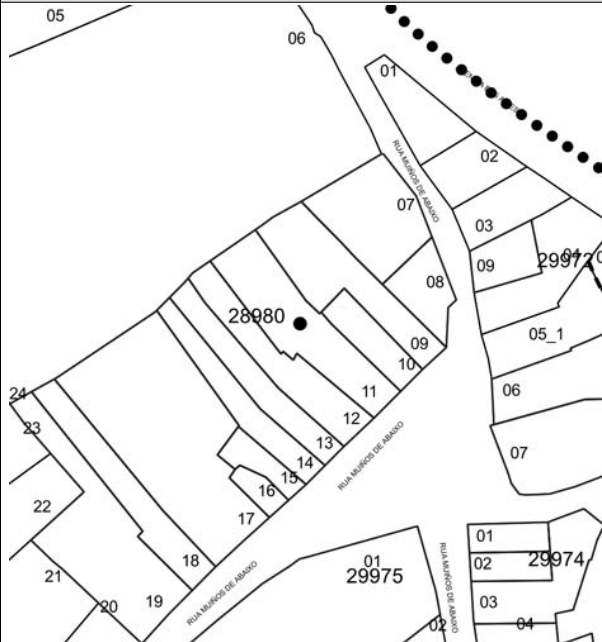
## ALZADO




## DOCUMENTACIÓN FOTOGRÁFICA



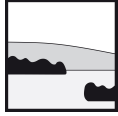
## PLANTA



## DOCUMENTACIÓN FOTOGRÁFICA







# CONCELLO DE MONDOÑEDO

## PLAN ESPECIAL DE PROTECCIÓN E REHABILITACIÓN DO CONXUNTO HISTÓRICO DE MONDOÑEDO. PE-1



CATALOGACIÓN DE UNIDADES EDIFICATORIAS E ELEMENTOS DE INTERESE

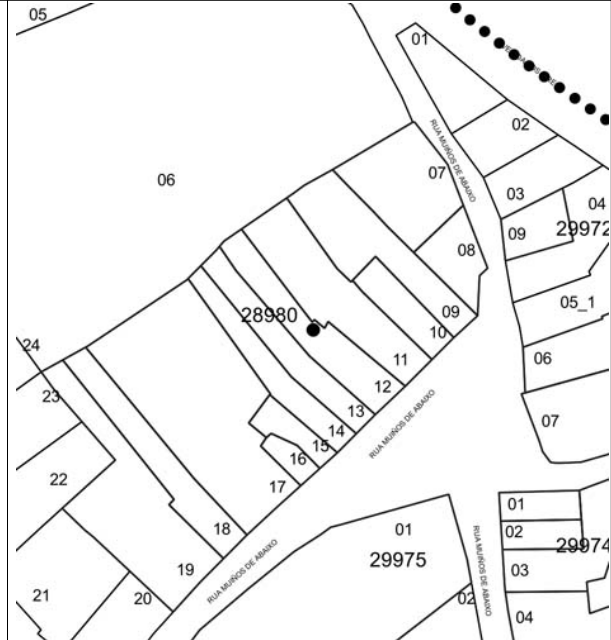
**ALZADO**




**DOCUMENTACIÓN FOTOGRÁFICA**



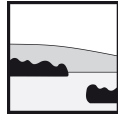
**PLANTA**



**DOCUMENTACIÓN FOTOGRÁFICA**







# CONCELLO DE MONDOÑEDO

## PLAN ESPECIAL DE PROTECCIÓN E REHABILITACIÓN DO CONXUNTO HISTÓRICO DE MONDOÑEDO. PE-1



### CATALOGACIÓN DE UNIDADES EDIFICATORIAS E ELEMENTOS DE INTERESE

UNIDADE PARCELARIA 2898013 ENDEREZO OFICIAL PRAZA / MUIÑOS DE ABAIXO / 14  
 COORD X 632789,9  
 COORD Y 4809493,52

DATOS XERAIS			
ANTERIOR A 1960	SI	NOVO	<input type="checkbox"/> NON
REHABILITADO	<input type="checkbox"/> NON		
RENOVADO	<input type="checkbox"/> NON		

CARACTERÍSTICAS BÁSICAS			
PARÁMETROS		OBRA EN EXECUCIÓN	FACHADAS
Superficie de parcela	113 m <sup>2</sup>	Nova Planta	<input type="checkbox"/> NON
Superficie de ocupación	42 m <sup>2</sup>	Ampliación sobre existente	<input type="checkbox"/> NON
Superficie construída s/r	82 m <sup>2</sup>	Reestruturación interior	<input type="checkbox"/> NON
		Rehabilitación	<input type="checkbox"/> NON
		Nº de novos locais	0
		Nº de novas vivendas	0
		NÚMERO DE PLANTAS S/R	2
		Planta ático	<input type="checkbox"/> NON
		Aproveitamento baixocuberta	<input type="checkbox"/> NON
		Edificio con soto	<input type="checkbox"/> NON
		Edificio con semisoto	<input type="checkbox"/> NON
		Número de fachadas a espazo público	1

TITULARIDADE E USOS	ESTADO E OCUPACIÓN DA PARCELA
PROPIEDAD DO EDIFICIO	ESTADO XERAL DA EDIFICACIÓN
USO RESIDENCIAL <input checked="" type="checkbox"/>	M
USO NON RESIDENCIAL <input type="checkbox"/>	

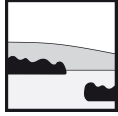
DETERMINACIÓN DE PLANEAMENTO XERAL			
CLASIFICACIÓN DO SOLO	ORDENANZAS PLAN XERAL		
<input checked="" type="checkbox"/> Solo urbano consolidado	<input type="checkbox"/> U1. Contorno do Conxunto Histórico	<input type="checkbox"/> POL-4. Cuarteirón Vilaiba-Pumar	<input type="checkbox"/> R1. SRPO
<input type="checkbox"/> Solo urbano non consolidado	<input type="checkbox"/> U2. Vivenda unifamiliar intensiva	<input type="checkbox"/> PERI-1. Avenida Bos Aires	<input type="checkbox"/> R5. SRPIN
<input type="checkbox"/> Solo rústico	<input type="checkbox"/> U5. Extensión en cuarteirón pechado		<input type="checkbox"/> R6. SRPPX
	<input type="checkbox"/> U6. Extensión mixta		<input type="checkbox"/> R8. SRPP

DETERMINACIÓN DE CATÁLOGO		
CATALOGACIÓN UNITARIA	NIVEL DE PROTECCIÓN	ÁMBITO BIC
<input type="checkbox"/> 1 Monumentais	<input type="checkbox"/> 1 Integral	<input type="checkbox"/> Declaración BIC Conxunto Histórico
<input type="checkbox"/> 2 De excepcional significación arquitectónica, histórica e cultural	<input type="checkbox"/> 2 Estructural	<input checked="" type="checkbox"/> Zona de contorno BIC Conxunto Histórico
<input type="checkbox"/> 3 De características singulares e elevado valor arquitectónico	<input type="checkbox"/> 3 Estructural	<input type="checkbox"/> BIC individualizado
<input checked="" type="checkbox"/> 4 De características tipolóxicas e compositivas de significación arquitectónica	<input checked="" type="checkbox"/> 4 Ambiental	

ZONIFICACIÓN ARQUEOLÓXICA	CUALIFICACIÓN ZONAL	
<input checked="" type="checkbox"/> ZONA A	<input type="checkbox"/> RI. Recinto intramuros	<input type="checkbox"/> LH. Lineais históricos periféricos
<input type="checkbox"/> ZONA B	<input type="checkbox"/> AU. Áreas urbanas históricas inmediatas	<input type="checkbox"/> R. Rueiros
		<input checked="" type="checkbox"/> BM. Barrio dos Muíños
		<input type="checkbox"/> EQ. Equipamentos

CATALOGACIÓN DE ELEMENTOS				ACTUACIÓN PARTICULARES	
ELEMENTOS ESTRUTURAIIS		ELEMENTOS DE CUBERTA		REESTRUTURACIÓN	
Muros	<input type="checkbox"/> E <input type="checkbox"/> C	Bufardas	<input type="checkbox"/> E <input type="checkbox"/> C	<input type="checkbox"/>	
Columnas/Soportes	<input type="checkbox"/> E <input type="checkbox"/> C	Pináculos	<input type="checkbox"/> E <input type="checkbox"/> C	<b>REELABORACIÓN DE ELEMENTOS</b>	
Arcos	<input type="checkbox"/> E <input type="checkbox"/> C	Picos	<input type="checkbox"/> E <input type="checkbox"/> C	AC Adecuación de cuberta	<input type="checkbox"/>
Vigas/Cimbros	<input type="checkbox"/> E <input type="checkbox"/> C	Beirís	<input type="checkbox"/> E <input type="checkbox"/> C	AA Adecuación de ático	<input type="checkbox"/>
Forxados	<input type="checkbox"/> E <input type="checkbox"/> C	Lucernarios	<input type="checkbox"/> E <input type="checkbox"/> C	TB Tratamento de baixo	<input type="checkbox"/>
Outros	<input type="checkbox"/> E <input type="checkbox"/> C	Outros	<input type="checkbox"/> E <input type="checkbox"/> C	TF Tratamento de fachada	<input type="checkbox"/>
ELEMENTOS DE FACHADA		ELEMENTOS INTERIORES		TT Tratamento de traseira	<input checked="" type="checkbox"/>
Soportal	A <input type="checkbox"/> E <input type="checkbox"/> C B <input type="checkbox"/> E <input type="checkbox"/> C Tr <input type="checkbox"/> E <input type="checkbox"/> C	Portal	<input type="checkbox"/> E <input type="checkbox"/> C	TM Tratamento de medianeira	<input type="checkbox"/>
Pilastras /columnas	<input type="checkbox"/> E <input type="checkbox"/> C <input type="checkbox"/> E <input type="checkbox"/> C <input type="checkbox"/> E <input type="checkbox"/> C	Escalera	<input type="checkbox"/> E <input type="checkbox"/> C	SE Supresión de elementos descontextualizados	<input type="checkbox"/>
Galerías	<input type="checkbox"/> E <input type="checkbox"/> C <input type="checkbox"/> E <input type="checkbox"/> C <input type="checkbox"/> E <input type="checkbox"/> C	Pasamáns	<input type="checkbox"/> E <input type="checkbox"/> C	AMPLIACIÓN DO EDIFICIO	
Miradoiros	<input type="checkbox"/> E <input type="checkbox"/> C <input type="checkbox"/> E <input type="checkbox"/> C <input type="checkbox"/> E <input type="checkbox"/> C	Ascensor	<input type="checkbox"/> E <input type="checkbox"/> C	PE Planta engadida	<input type="checkbox"/>
Solainas	<input type="checkbox"/> E <input type="checkbox"/> C <input type="checkbox"/> E <input type="checkbox"/> C <input type="checkbox"/> E <input type="checkbox"/> C	Pacios	<input type="checkbox"/> E <input type="checkbox"/> C	PEG Planta engadida con galería	<input type="checkbox"/>
Balcóns	<input type="checkbox"/> E <input type="checkbox"/> C <input type="checkbox"/> E <input type="checkbox"/> C <input type="checkbox"/> E <input type="checkbox"/> C	Cambotas/Vertedoiros	<input type="checkbox"/> E <input type="checkbox"/> C	AF Ampliación do fondo	<input type="checkbox"/>
Portas	<input type="checkbox"/> E <input type="checkbox"/> C <input checked="" type="checkbox"/> E <input type="checkbox"/> C <input type="checkbox"/> E <input type="checkbox"/> C	Carpinterías	<input type="checkbox"/> E <input type="checkbox"/> C	A Adición de altura	<input type="checkbox"/>
Ventás	<input type="checkbox"/> E <input type="checkbox"/> C <input checked="" type="checkbox"/> E <input type="checkbox"/> C <input type="checkbox"/> E <input type="checkbox"/> C	Vidreiras	<input type="checkbox"/> E <input type="checkbox"/> C		
Ventás Baixo Beiril	<input type="checkbox"/> E <input type="checkbox"/> C <input type="checkbox"/> E <input type="checkbox"/> C <input type="checkbox"/> E <input type="checkbox"/> C	Frescos	<input type="checkbox"/> E <input type="checkbox"/> C		
Ventás Balconeiros	<input type="checkbox"/> E <input type="checkbox"/> C <input type="checkbox"/> E <input type="checkbox"/> C <input type="checkbox"/> E <input type="checkbox"/> C	Artesoados	<input type="checkbox"/> E <input type="checkbox"/> C		
Recercados	<input type="checkbox"/> E <input type="checkbox"/> C <input type="checkbox"/> E <input type="checkbox"/> C <input type="checkbox"/> E <input type="checkbox"/> C	Solados	<input type="checkbox"/> E <input type="checkbox"/> C		
Impostas	<input type="checkbox"/> E <input type="checkbox"/> C <input type="checkbox"/> E <input type="checkbox"/> C <input type="checkbox"/> E <input type="checkbox"/> C	Outros	<input type="checkbox"/> E <input type="checkbox"/> C		
Basas	<input type="checkbox"/> E <input type="checkbox"/> C <input type="checkbox"/> E <input type="checkbox"/> C <input type="checkbox"/> E <input type="checkbox"/> C	ELEMENTOS DE PARCELA			
Ferraxes	<input type="checkbox"/> E <input checked="" type="checkbox"/> C <input type="checkbox"/> E <input type="checkbox"/> C <input type="checkbox"/> E <input type="checkbox"/> C	Muros	<input type="checkbox"/> E <input type="checkbox"/> C		
Reixas	<input type="checkbox"/> E <input type="checkbox"/> C <input type="checkbox"/> E <input type="checkbox"/> C <input type="checkbox"/> E <input type="checkbox"/> C	Xardíns	<input type="checkbox"/> E <input type="checkbox"/> C		
Cornixas	<input type="checkbox"/> E <input type="checkbox"/> C <input type="checkbox"/> E <input type="checkbox"/> C <input type="checkbox"/> E <input type="checkbox"/> C	Outros	<input type="checkbox"/> E <input type="checkbox"/> C		
Decoracións	<input type="checkbox"/> E <input type="checkbox"/> C <input type="checkbox"/> E <input type="checkbox"/> C <input type="checkbox"/> E <input type="checkbox"/> C				
Antepellos	<input type="checkbox"/> E <input type="checkbox"/> C <input type="checkbox"/> E <input type="checkbox"/> C <input type="checkbox"/> E <input type="checkbox"/> C				
Cubrebaixantes	<input type="checkbox"/> E <input type="checkbox"/> C <input type="checkbox"/> E <input type="checkbox"/> C <input type="checkbox"/> E <input type="checkbox"/> C				
Chamadoreos	<input type="checkbox"/> E <input type="checkbox"/> C <input type="checkbox"/> E <input type="checkbox"/> C <input type="checkbox"/> E <input type="checkbox"/> C				
Escaparates	<input type="checkbox"/> E <input type="checkbox"/> C <input type="checkbox"/> E <input type="checkbox"/> C <input type="checkbox"/> E <input type="checkbox"/> C				
Rótulos	<input type="checkbox"/> E <input type="checkbox"/> C <input type="checkbox"/> E <input type="checkbox"/> C <input type="checkbox"/> E <input type="checkbox"/> C				
Esculturas	<input type="checkbox"/> E <input type="checkbox"/> C <input type="checkbox"/> E <input type="checkbox"/> C <input type="checkbox"/> E <input type="checkbox"/> C				
Relevos	<input type="checkbox"/> E <input type="checkbox"/> C <input type="checkbox"/> E <input type="checkbox"/> C <input type="checkbox"/> E <input type="checkbox"/> C				
Escudos	<input type="checkbox"/> E <input type="checkbox"/> C <input type="checkbox"/> E <input type="checkbox"/> C <input type="checkbox"/> E <input type="checkbox"/> C				
Cantería	<input type="checkbox"/> E <input type="checkbox"/> C <input type="checkbox"/> E <input type="checkbox"/> C <input type="checkbox"/> E <input type="checkbox"/> C				
Tornachoivas	<input type="checkbox"/> E <input type="checkbox"/> C <input type="checkbox"/> E <input type="checkbox"/> C <input type="checkbox"/> E <input type="checkbox"/> C				
Outros	<input type="checkbox"/> E <input type="checkbox"/> C <input type="checkbox"/> E <input type="checkbox"/> C <input type="checkbox"/> E <input type="checkbox"/> C				
A					
B					
Tr					
OBSERVACIÓN					
Require inspección previa.					

E: Catalogación excepcional  
C: Catalogación común




# CONCELLO DE MONDOÑEDO

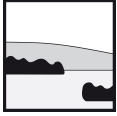
## PLAN ESPECIAL DE PROTECCIÓN E REHABILITACIÓN DO CONXUNTO HISTÓRICO DE MONDOÑEDO. PE-1



CATALOGACIÓN DE UNIDADES EDIFICATORIAS E ELEMENTOS DE INTERESE








# CONCELLO DE MONDOÑEDO

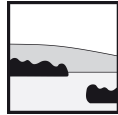
## PLAN ESPECIAL DE PROTECCIÓN E REHABILITACIÓN DO CONXUNTO HISTÓRICO DE MONDOÑEDO. PE-1



CATALOGACIÓN DE UNIDADES EDIFICATORIAS E ELEMENTOS DE INTERESE







# CONCELLO DE MONDOÑEDO

## PLAN ESPECIAL DE PROTECCIÓN E REHABILITACIÓN DO CONXUNTO HISTÓRICO DE MONDOÑEDO. PE-1



### CATALOGACIÓN DE UNIDADES EDIFICATORIAS E ELEMENTOS DE INTERESE

UNIDADE PARCELARIA 2898015 ENDEREZO OFICIAL PRAZA / MUIÑOS DE ABAIXO / 16  
 COORD X 632785,19  
 COORD Y 4809488,88

DATOS XERAIS			
ANTERIOR A 1960	<input type="checkbox"/> SI <input checked="" type="checkbox"/> NO	NOVO	<input type="checkbox"/> SI <input checked="" type="checkbox"/> NON
REHABILITADO	<input type="checkbox"/> SI <input checked="" type="checkbox"/> NON		
RENOVADO	<input type="checkbox"/> SI <input checked="" type="checkbox"/> NON		

CARACTERÍSTICAS BÁSICAS			
PARÁMETROS		OBRA EN EXECUCIÓN	FACHADAS
Superficie de parcela	41 m <sup>2</sup>	Nova Planta	<input type="checkbox"/> SI <input checked="" type="checkbox"/> NON
Superficie de ocupación	41 m <sup>2</sup>	Ampliación sobre existente	<input type="checkbox"/> SI <input checked="" type="checkbox"/> NON
Superficie construída s/r	120 m <sup>2</sup>	Reestruturación interior	<input type="checkbox"/> SI <input checked="" type="checkbox"/> NON
		Rehabilitación	<input type="checkbox"/> SI <input checked="" type="checkbox"/> NON
		Nº de novos locais	0
		Nº de novas vivendas	0
		NÚMERO DE PLANTAS S/R	3
		Planta ático	<input type="checkbox"/> SI <input checked="" type="checkbox"/> NON
		Aproveitamento baixocuberta	<input type="checkbox"/> SI <input checked="" type="checkbox"/> NON
		Edificio con soto	<input type="checkbox"/> SI <input checked="" type="checkbox"/> NON
		Edificio con semisoto	<input type="checkbox"/> SI <input checked="" type="checkbox"/> NON
		Número de fachadas a espazo público	1

TITULARIDADE E USOS	ESTADO E OCUPACIÓN DA PARCELA
PROPIEDAD DO EDIFICIO	ESTADO XERAL DA EDIFICACIÓN R
USO RESIDENCIAL <input checked="" type="checkbox"/>	USO NON RESIDENCIAL <input type="checkbox"/>

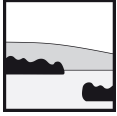
DETERMINACIÓN DE PLANEAMENTO XERAL			
CLASIFICACIÓN DO SOLO	ORDENANZAS PLAN XERAL		
<input checked="" type="checkbox"/> Solo urbano consolidado	<input type="checkbox"/> U1. Contorno do Conxunto Histórico	<input type="checkbox"/> POL-4. Cuarteirón Vilaiba-Pumar	<input type="checkbox"/> R1. SRPO
<input type="checkbox"/> Solo urbano non consolidado	<input type="checkbox"/> U2. Vivenda unifamiliar intensiva	<input type="checkbox"/> PERI-1. Avenida Bos Aires	<input type="checkbox"/> R5. SRPIN
<input type="checkbox"/> Solo rústico	<input type="checkbox"/> U5. Extensión en cuarteirón pechado		<input type="checkbox"/> R6. SRPPX
	<input type="checkbox"/> U6. Extensión mixta		<input type="checkbox"/> R8. SRPP

DETERMINACIÓN DE CATÁLOGO		
CATALOGACIÓN UNITARIA	NIVEL DE PROTECCIÓN	ÁMBITO BIC
<input type="checkbox"/> 1 Monumentais	<input type="checkbox"/> 1 Integral	<input type="checkbox"/> Declaración BIC Conxunto Histórico
<input type="checkbox"/> 2 De excepcional significación arquitectónica, histórica e cultural	<input type="checkbox"/> 2 Estructural	<input checked="" type="checkbox"/> Zona de contorno BIC Conxunto Histórico
<input type="checkbox"/> 3 De características singulares e elevado valor arquitectónico	<input type="checkbox"/> 3 Estructural	<input type="checkbox"/> BIC individualizado
<input checked="" type="checkbox"/> 4 De características tipolóxicas e compositivas de significación arquitectónica	<input checked="" type="checkbox"/> 4 Ambiental	

ZONIFICACIÓN ARQUEOLÓXICA	CUALIFICACIÓN ZONAL	
<input checked="" type="checkbox"/> ZONA A	<input type="checkbox"/> RI. Recinto intramuros	<input type="checkbox"/> LH. Lineais históricos periféricos
<input type="checkbox"/> ZONA B	<input type="checkbox"/> AU. Áreas urbanas históricas inmediatas	<input type="checkbox"/> R. Rueiros
		<input checked="" type="checkbox"/> BM. Barrio dos Muíños
		<input type="checkbox"/> EQ. Equipamentos

CATALOGACIÓN DE ELEMENTOS				ACTUACIÓN PARTICULARES	
ELEMENTOS ESTRUTURAIIS		ELEMENTOS DE CUBERTA		REESTRUTURACIÓN	
Muros	<input type="checkbox"/> E <input type="checkbox"/> C	Bufardas	<input type="checkbox"/> E <input type="checkbox"/> C	<input type="checkbox"/>	
Columnas/Soportes	<input type="checkbox"/> E <input type="checkbox"/> C	Pináculos	<input type="checkbox"/> E <input type="checkbox"/> C	<b>REELABORACIÓN DE ELEMENTOS</b>	
Arcos	<input type="checkbox"/> E <input type="checkbox"/> C	Picos	<input type="checkbox"/> E <input type="checkbox"/> C	AC Adecuación de cuberta	<input type="checkbox"/>
Vigas/Cimbros	<input type="checkbox"/> E <input type="checkbox"/> C	Beirís	<input type="checkbox"/> E <input checked="" type="checkbox"/> C	AA Adecuación de ático	<input type="checkbox"/>
Forxados	<input type="checkbox"/> E <input type="checkbox"/> C	Lucernarios	<input type="checkbox"/> E <input type="checkbox"/> C	TB Tratamento de baixo	<input type="checkbox"/>
Outros	<input type="checkbox"/> E <input type="checkbox"/> C	Outros	<input type="checkbox"/> E <input type="checkbox"/> C	TF Tratamento de fachada	<input type="checkbox"/>
ELEMENTOS DE FACHADA		ELEMENTOS INTERIORES		TT Tratamento de traseira	<input type="checkbox"/>
Soportal	A <input type="checkbox"/> E <input type="checkbox"/> C B <input type="checkbox"/> E <input type="checkbox"/> C Tr <input type="checkbox"/> E <input type="checkbox"/> C	Portal	<input type="checkbox"/> E <input type="checkbox"/> C	TM Tratamento de medianeira	<input checked="" type="checkbox"/>
Pilastras /columnas	<input type="checkbox"/> E <input type="checkbox"/> C <input type="checkbox"/> E <input type="checkbox"/> C <input type="checkbox"/> E <input type="checkbox"/> C	Escalera	<input type="checkbox"/> E <input type="checkbox"/> C	SE Supresión de elementos descontextualizados	<input type="checkbox"/>
Galerías	<input type="checkbox"/> E <input type="checkbox"/> C <input type="checkbox"/> E <input type="checkbox"/> C <input type="checkbox"/> E <input type="checkbox"/> C	Pasamáns	<input type="checkbox"/> E <input type="checkbox"/> C	AMPLIACIÓN DO EDIFICIO	
Miradoiros	<input type="checkbox"/> E <input type="checkbox"/> C <input type="checkbox"/> E <input type="checkbox"/> C <input type="checkbox"/> E <input type="checkbox"/> C	Ascensor	<input type="checkbox"/> E <input type="checkbox"/> C	PE Planta engadida	<input type="checkbox"/>
Solainas	<input type="checkbox"/> E <input type="checkbox"/> C <input type="checkbox"/> E <input type="checkbox"/> C <input type="checkbox"/> E <input type="checkbox"/> C	Pacios	<input type="checkbox"/> E <input type="checkbox"/> C	PEG Planta engadida con galería	<input type="checkbox"/>
Balcóns	<input type="checkbox"/> E <input type="checkbox"/> C <input type="checkbox"/> E <input type="checkbox"/> C <input type="checkbox"/> E <input type="checkbox"/> C	Cambotas/Vertedoiros	<input type="checkbox"/> E <input type="checkbox"/> C	AF Ampliación do fondo	<input type="checkbox"/>
Portas	<input type="checkbox"/> E <input checked="" type="checkbox"/> C <input type="checkbox"/> E <input type="checkbox"/> C <input type="checkbox"/> E <input type="checkbox"/> C	Carpinterías	<input type="checkbox"/> E <input type="checkbox"/> C	A Adición de altura	<input type="checkbox"/>
Ventás	<input type="checkbox"/> E <input checked="" type="checkbox"/> C <input type="checkbox"/> E <input type="checkbox"/> C <input type="checkbox"/> E <input type="checkbox"/> C	Vidreiras	<input type="checkbox"/> E <input type="checkbox"/> C		
Ventás Baixo Beiril	<input type="checkbox"/> E <input type="checkbox"/> C <input type="checkbox"/> E <input type="checkbox"/> C <input type="checkbox"/> E <input type="checkbox"/> C	Frescos	<input type="checkbox"/> E <input type="checkbox"/> C		
Ventás Balconeiros	<input type="checkbox"/> E <input type="checkbox"/> C <input type="checkbox"/> E <input type="checkbox"/> C <input type="checkbox"/> E <input type="checkbox"/> C	Artesoados	<input type="checkbox"/> E <input type="checkbox"/> C		
Recercados	<input type="checkbox"/> E <input type="checkbox"/> C <input type="checkbox"/> E <input type="checkbox"/> C <input type="checkbox"/> E <input type="checkbox"/> C	Solados	<input type="checkbox"/> E <input type="checkbox"/> C		
Impostas	<input type="checkbox"/> E <input type="checkbox"/> C <input type="checkbox"/> E <input type="checkbox"/> C <input type="checkbox"/> E <input type="checkbox"/> C	Outros	<input type="checkbox"/> E <input type="checkbox"/> C		
Basas	<input type="checkbox"/> E <input type="checkbox"/> C <input type="checkbox"/> E <input type="checkbox"/> C <input type="checkbox"/> E <input type="checkbox"/> C	ELEMENTOS DE PARCELA			
Ferraxes	<input type="checkbox"/> E <input checked="" type="checkbox"/> C <input type="checkbox"/> E <input type="checkbox"/> C <input type="checkbox"/> E <input type="checkbox"/> C	Muros	<input type="checkbox"/> E <input type="checkbox"/> C <input checked="" type="checkbox"/> C		
Reixas	<input type="checkbox"/> E <input type="checkbox"/> C <input type="checkbox"/> E <input type="checkbox"/> C <input type="checkbox"/> E <input type="checkbox"/> C	Xardíns	<input type="checkbox"/> E <input checked="" type="checkbox"/> C		
Cornixas	<input type="checkbox"/> E <input type="checkbox"/> C <input type="checkbox"/> E <input type="checkbox"/> C <input type="checkbox"/> E <input type="checkbox"/> C	Outros	<input type="checkbox"/> E <input type="checkbox"/> C		
Decoracións	<input type="checkbox"/> E <input type="checkbox"/> C <input type="checkbox"/> E <input type="checkbox"/> C <input type="checkbox"/> E <input type="checkbox"/> C				
Antepellos	<input type="checkbox"/> E <input type="checkbox"/> C <input type="checkbox"/> E <input type="checkbox"/> C <input type="checkbox"/> E <input type="checkbox"/> C				
Cubrebaixantes	<input type="checkbox"/> E <input type="checkbox"/> C <input type="checkbox"/> E <input type="checkbox"/> C <input type="checkbox"/> E <input type="checkbox"/> C				
Chamadros	<input type="checkbox"/> E <input type="checkbox"/> C <input type="checkbox"/> E <input type="checkbox"/> C <input type="checkbox"/> E <input type="checkbox"/> C				
Escaparates	<input type="checkbox"/> E <input type="checkbox"/> C <input type="checkbox"/> E <input type="checkbox"/> C <input type="checkbox"/> E <input type="checkbox"/> C				
Rótulos	<input type="checkbox"/> E <input type="checkbox"/> C <input type="checkbox"/> E <input type="checkbox"/> C <input type="checkbox"/> E <input type="checkbox"/> C				
Esculturas	<input type="checkbox"/> E <input type="checkbox"/> C <input type="checkbox"/> E <input type="checkbox"/> C <input type="checkbox"/> E <input type="checkbox"/> C				
Relevos	<input type="checkbox"/> E <input type="checkbox"/> C <input type="checkbox"/> E <input type="checkbox"/> C <input type="checkbox"/> E <input type="checkbox"/> C				
Escudos	<input type="checkbox"/> E <input type="checkbox"/> C <input type="checkbox"/> E <input type="checkbox"/> C <input type="checkbox"/> E <input type="checkbox"/> C				
Cantería	<input type="checkbox"/> E <input type="checkbox"/> C <input type="checkbox"/> E <input type="checkbox"/> C <input type="checkbox"/> E <input type="checkbox"/> C				
Tornachoivas	<input type="checkbox"/> E <input checked="" type="checkbox"/> C <input type="checkbox"/> E <input type="checkbox"/> C <input type="checkbox"/> E <input type="checkbox"/> C				
Outros	<input type="checkbox"/> E <input type="checkbox"/> C <input type="checkbox"/> E <input type="checkbox"/> C <input type="checkbox"/> E <input type="checkbox"/> C				
A					
B					
Tr					
OBSERVACIÓN					
Require inspección previa.					

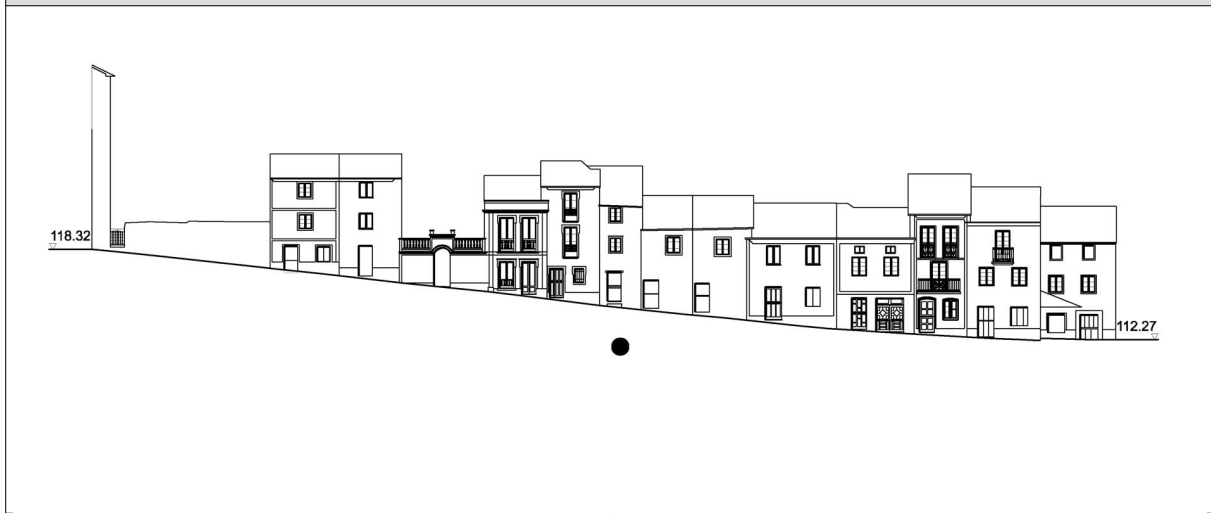
E: Catalogación excepcional  
 C: Catalogación común



CONCELLO DE MONDOÑEDO  
**PLAN ESPECIAL DE PROTECCIÓN E REHABILITACIÓN DO  
 CONXUNTO HISTÓRICO DE MONDOÑEDO. PE-1**  
 CATALOGACIÓN DE UNIDADES EDIFICATORIAS E ELEMENTOS DE INTERESE



**ALZADO**




**DOCUMENTACIÓN FOTOGRÁFICA**



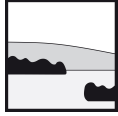
**PLANTA**




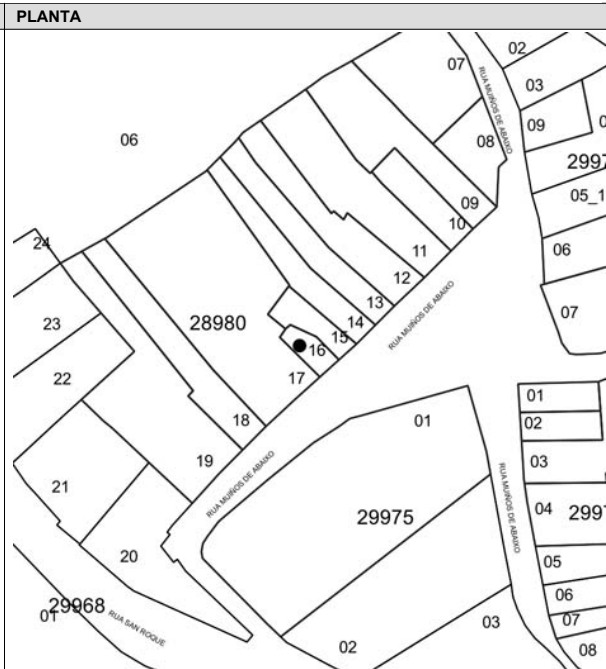
**DOCUMENTACIÓN FOTOGRÁFICA**





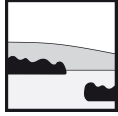


CONCELLO DE MONDOÑEDO  
**PLAN ESPECIAL DE PROTECCIÓN E REHABILITACIÓN DO  
 CONXUNTO HISTÓRICO DE MONDOÑEDO. PE-1**  
 CATALOGACIÓN DE UNIDADES EDIFICATORIAS E ELEMENTOS DE INTERESE









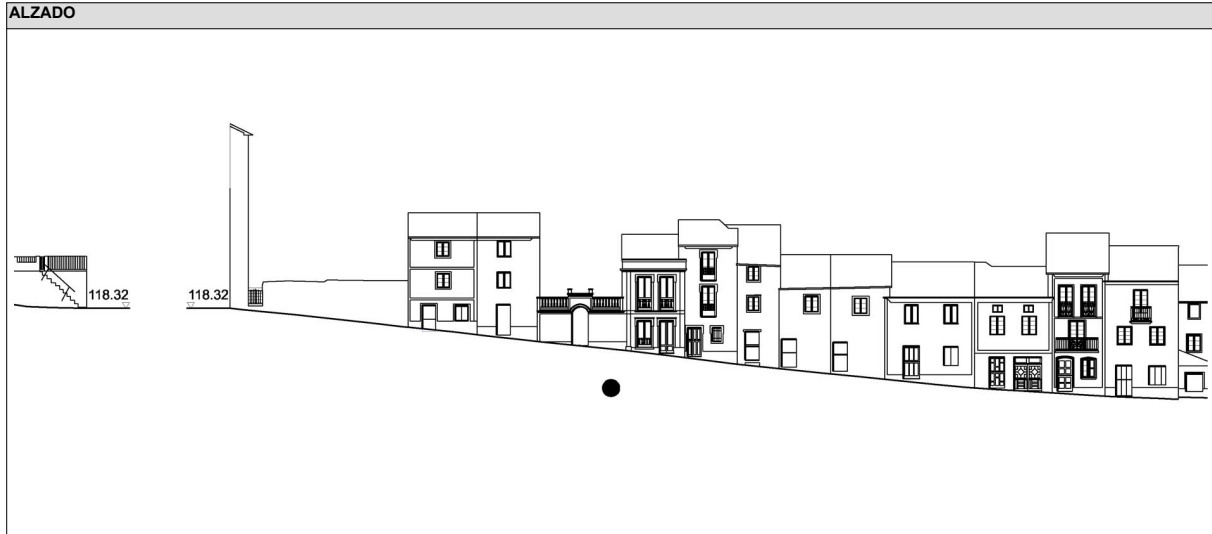


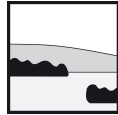
# CONCELLO DE MONDOÑEDO

## PLAN ESPECIAL DE PROTECCIÓN E REHABILITACIÓN DO CONXUNTO HISTÓRICO DE MONDOÑEDO. PE-1



CATALOGACIÓN DE UNIDADES EDIFICATORIAS E ELEMENTOS DE INTERESE





# CONCELLO DE MONDOÑEDO

## PLAN ESPECIAL DE PROTECCIÓN E REHABILITACIÓN DO CONXUNTO HISTÓRICO DE MONDOÑEDO. PE-1



### CATALOGACIÓN DE UNIDADES EDIFICATORIAS E ELEMENTOS DE INTERESE

UNIDADE PARCELARIA 2898018 ENDEREZO OFICIAL PRAZA / MUIÑOS DE ABAIXO / 22  
 COORD X 632772,05  
 COORD Y 4809477,77

#### DATOS XERAIS

ANTERIOR A 1960  SI  NOVO  NON  
 REHABILITADO  NON  SI  
 RENOVADO  SI  NON

#### CARACTERÍSTICAS BÁSICAS

PARÁMETROS	OBRA EN EXECUCIÓN	FACHADAS	
Superficie de parcela 117 m <sup>2</sup>	Nova Planta <input type="checkbox"/> NON <input checked="" type="checkbox"/>	NÚMERO DE PLANTAS S/R <input type="checkbox"/> 3 <input checked="" type="checkbox"/>	Número de fachadas a espazo público <input type="checkbox"/> 1 <input checked="" type="checkbox"/>
Superficie de ocupación 48 m <sup>2</sup>	Ampliación sobre existente <input type="checkbox"/> NON <input checked="" type="checkbox"/>	Planta ático <input type="checkbox"/> NON <input checked="" type="checkbox"/>	
Superficie construída s/r 126 m <sup>2</sup>	Reestruturación interior <input type="checkbox"/> NON <input checked="" type="checkbox"/>	Aproveitamento baixocuberta <input type="checkbox"/> NON <input checked="" type="checkbox"/>	
	Rehabilitación <input type="checkbox"/> NON <input checked="" type="checkbox"/>	Edificio con soto <input type="checkbox"/> NON <input checked="" type="checkbox"/>	
	Nº de novos locais <input type="checkbox"/> 0 <input checked="" type="checkbox"/>	Edificio con semisoto <input type="checkbox"/> NON <input checked="" type="checkbox"/>	
	Nº de novas vivendas <input type="checkbox"/> 0 <input checked="" type="checkbox"/>		

#### TITULARIDADE E USOS

PROPIEDAD DO EDIFICIO ESTADO XERAL DA EDIFICACIÓN R

USO RESIDENCIAL  USO NON RESIDENCIAL

#### DETERMINACIÓN DE PLANEAMENTO XERAL

##### CLASIFICACIÓN DO SOLO

- Solo urbano consolidado  
 Solo urbano non consolidado  
 Solo rústico

##### ORDENANZAS PLAN XERAL

- U1. Contorno do Conxunto Histórico  POL-4. Cuarteirón Vilaiba-Pumar  R1. SRPO  
 U2. Vivenda unifamiliar intensiva  PERI-1. Avenida Bos Aires  R5. SRPIN  
 U5. Extensión en cuarteirón pechado  R6. SRPPX  
 U6. Extensión mixta  R8. SRPP

#### DETERMINACIÓN DE CATÁLOGO

##### CATALOGACIÓN UNITARIA

- |  |   |  |
|--|---|--|
| <input type="checkbox"/> 1 Monumentais<br><input type="checkbox"/> 2 De excepcional significación arquitectónica, histórica e cultural<br><input type="checkbox"/> 3 De características singulares e elevado valor arquitectónico<br><input checked="" type="checkbox"/> 4 De características tipolóxicas e compositivas de significación arquitectónica | <h5>NIVEL DE PROTECCIÓN</h5> <input type="checkbox"/> 1 Integral<br><input type="checkbox"/> 2 Estructural<br><input type="checkbox"/> 3 Estructural<br><input checked="" type="checkbox"/> 4 Ambiental | <h5>ÁMBITO BIC</h5> <input type="checkbox"/> Declaración BIC Conxunto Histórico<br><input checked="" type="checkbox"/> Zona de contorno BIC Conxunto Histórico<br><input type="checkbox"/> BIC individualizado |
|--|---|--|

##### ZONIFICACIÓN ARQUEOLÓXICA

- ZONA A  RI. Recinto intramuros  LH. Lineais históricos periféricos  BM. Barrio dos Muíños  
 ZONA B  AU. Áreas urbanas históricas inmediatas  R. Rueiros  EQ. Equipamentos

#### CATALOGACIÓN DE ELEMENTOS

##### ELEMENTOS ESTRUTURAIIS

- Muros  E  C  
 Columnas/Soportes  E  C  
 Arcos  E  C  
 Vigas/Cimbros  E  C  
 Foxados  E  C  
 Outros  E  C

##### ELEMENTOS DE CUBERTA

- Bufardas  E  C  
 Pináculos  E  C  
 Picos  E  C  
 Beirís  E  C  
 Lucernarios  E  C  
 Outros  E  C

##### ACTUACIÓN PARTICULARES

- REESTRUTURACIÓN**   
**REELABORACIÓN DE ELEMENTOS**  
 AC Adecuación de cuberta   
 AA Adecuación de ático   
 TB Tratamento de baixo   
 TF Tratamento de fachada   
 TT Tratamento de traseira   
 TM Tratamento de medianeira   
 SE Supresión de elementos descontextualizados

##### ELEMENTOS DE FACHADA

	A	B	Tr
Soportal	<input type="checkbox"/> E <input type="checkbox"/> C	<input type="checkbox"/> E <input type="checkbox"/> C	
Pilastras /columnas	<input type="checkbox"/> E <input type="checkbox"/> C	<input type="checkbox"/> E <input type="checkbox"/> C	
Galerías	<input type="checkbox"/> E <input type="checkbox"/> C	<input type="checkbox"/> E <input type="checkbox"/> C	
Miradoiros	<input type="checkbox"/> E <input type="checkbox"/> C	<input type="checkbox"/> E <input type="checkbox"/> C	
Solainas	<input type="checkbox"/> E <input type="checkbox"/> C	<input type="checkbox"/> E <input type="checkbox"/> C	
Balcóns	<input type="checkbox"/> E <input type="checkbox"/> C	<input type="checkbox"/> E <input type="checkbox"/> C	
Portas	<input type="checkbox"/> E <input type="checkbox"/> C	<input type="checkbox"/> E <input type="checkbox"/> C	
Ventás	<input type="checkbox"/> E <input type="checkbox"/> C	<input type="checkbox"/> E <input type="checkbox"/> C	
Ventás Baixo Beiril	<input type="checkbox"/> E <input type="checkbox"/> C	<input type="checkbox"/> E <input type="checkbox"/> C	
Ventás Balconeiros	<input type="checkbox"/> E <input type="checkbox"/> C	<input type="checkbox"/> E <input type="checkbox"/> C	
Recercados	<input type="checkbox"/> E <input type="checkbox"/> C	<input type="checkbox"/> E <input type="checkbox"/> C	
Impostas	<input type="checkbox"/> E <input type="checkbox"/> C	<input type="checkbox"/> E <input type="checkbox"/> C	
Basas	<input type="checkbox"/> E <input type="checkbox"/> C	<input type="checkbox"/> E <input type="checkbox"/> C	
Ferraxes	<input type="checkbox"/> E <input type="checkbox"/> C	<input type="checkbox"/> E <input type="checkbox"/> C	
Reixas	<input type="checkbox"/> E <input type="checkbox"/> C	<input type="checkbox"/> E <input type="checkbox"/> C	
Cornixas	<input type="checkbox"/> E <input checked="" type="checkbox"/> C	<input type="checkbox"/> E <input type="checkbox"/> C	
Decoracións	<input type="checkbox"/> E <input type="checkbox"/> C	<input type="checkbox"/> E <input type="checkbox"/> C	
Antepellos	<input type="checkbox"/> E <input type="checkbox"/> C	<input type="checkbox"/> E <input type="checkbox"/> C	
Cubrebaixantes	<input type="checkbox"/> E <input type="checkbox"/> C	<input type="checkbox"/> E <input type="checkbox"/> C	
Chamadoiros	<input type="checkbox"/> E <input type="checkbox"/> C	<input type="checkbox"/> E <input type="checkbox"/> C	
Escaparates	<input type="checkbox"/> E <input type="checkbox"/> C	<input type="checkbox"/> E <input type="checkbox"/> C	
Rótulos	<input type="checkbox"/> E <input type="checkbox"/> C	<input type="checkbox"/> E <input type="checkbox"/> C	
Esculturas	<input type="checkbox"/> E <input type="checkbox"/> C	<input type="checkbox"/> E <input type="checkbox"/> C	
Relevos	<input type="checkbox"/> E <input type="checkbox"/> C	<input type="checkbox"/> E <input type="checkbox"/> C	
Escudos	<input type="checkbox"/> E <input type="checkbox"/> C	<input type="checkbox"/> E <input type="checkbox"/> C	
Cantería	<input type="checkbox"/> E <input type="checkbox"/> C	<input type="checkbox"/> E <input type="checkbox"/> C	
Tornachoivas	<input type="checkbox"/> E <input type="checkbox"/> C	<input type="checkbox"/> E <input type="checkbox"/> C	
Outros	<input type="checkbox"/> E <input type="checkbox"/> C	<input type="checkbox"/> E <input type="checkbox"/> C	

##### ELEMENTOS INTERIORES

- Portal  E  C  
 Escaleira  E  C  
 Pasamáns  E  C  
 Ascensor  E  C  
 Patios  E  C  
 Cambotas/Vertedoiros  E  C  
 Carpinterías  E  C  
 Vidreiras  E  C  
 Frescos  E  C  
 Artesoados  E  C  
 Solados  E  C  
 Outros  E  C

##### AMPLIACIÓN DO EDIFICIO

- PE Planta engadida   
 PEG Planta engadida con galería   
 AF Ampliación do fondo   
 A Adición de altura

##### ELEMENTOS DE PARCELA

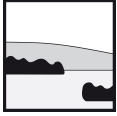
- Muros  E  C  
 Xardíns  E  C  
 Outros  E  C

BAIXO COMERCIAL  E  C

E: Catalogación excepcional  
 C: Catalogación común

#### OBSERVACIÓN

Require inspección previa.


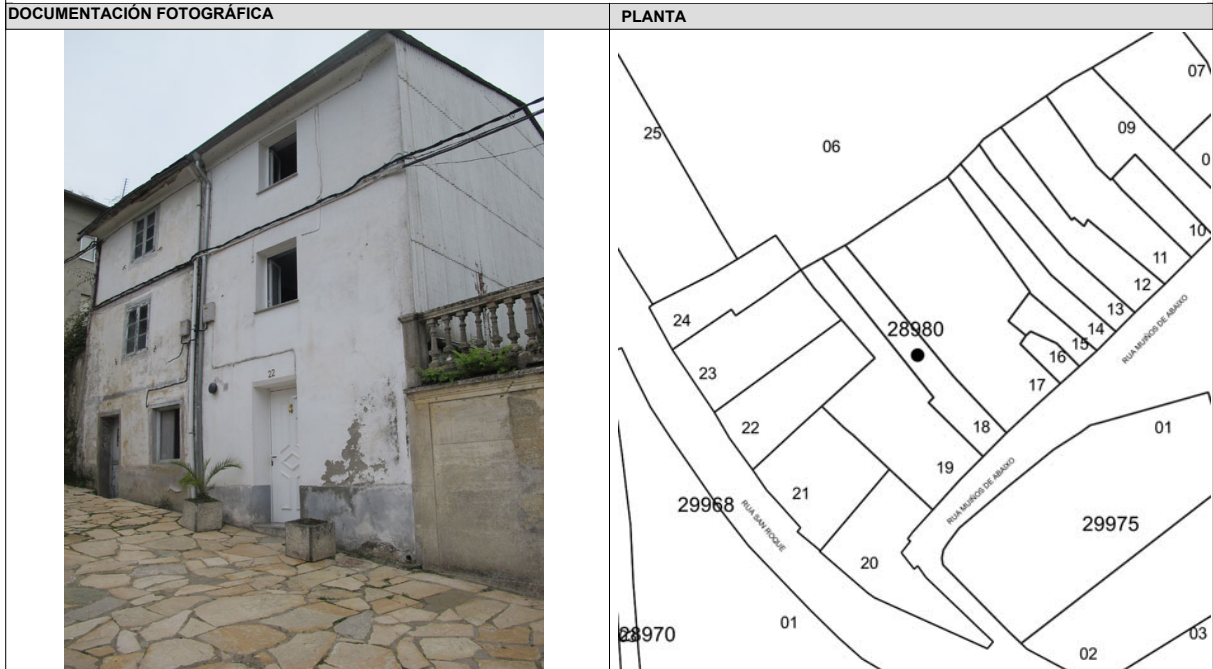
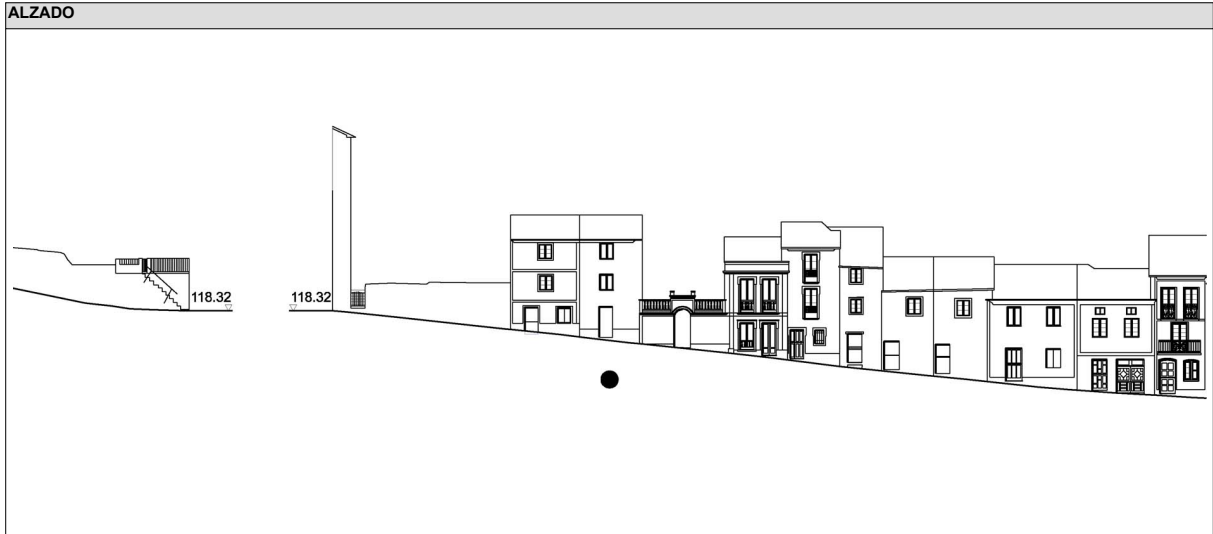


# CONCELLO DE MONDOÑEDO

## PLAN ESPECIAL DE PROTECCIÓN E REHABILITACIÓN DO CONXUNTO HISTÓRICO DE MONDOÑEDO. PE-1

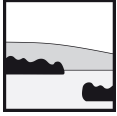


CATALOGACIÓN DE UNIDADES EDIFICATORIAS E ELEMENTOS DE INTERESE








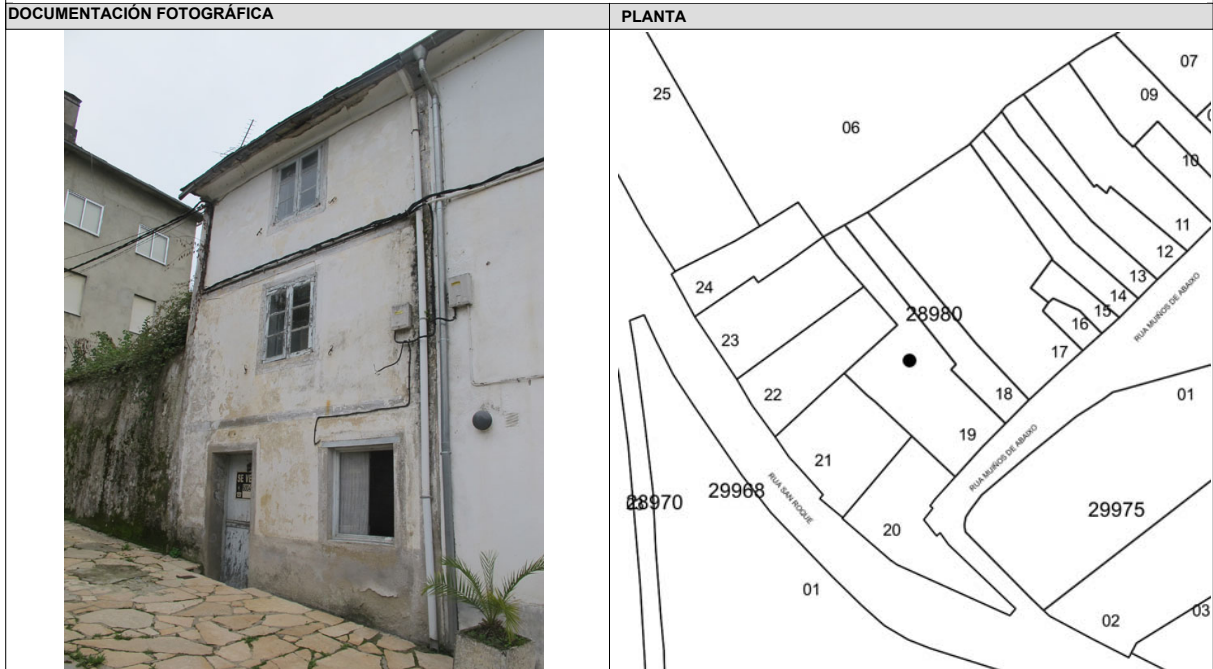
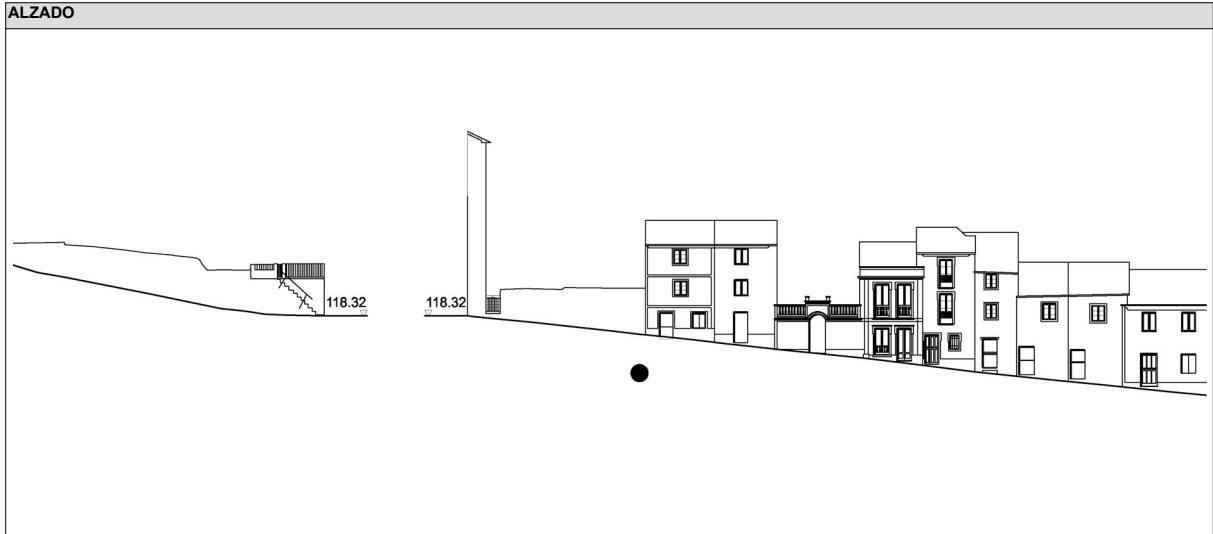


# CONCELLO DE MONDOÑEDO

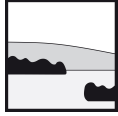
## PLAN ESPECIAL DE PROTECCIÓN E REHABILITACIÓN DO CONXUNTO HISTÓRICO DE MONDOÑEDO. PE-1



CATALOGACIÓN DE UNIDADES EDIFICATORIAS E ELEMENTOS DE INTERESE







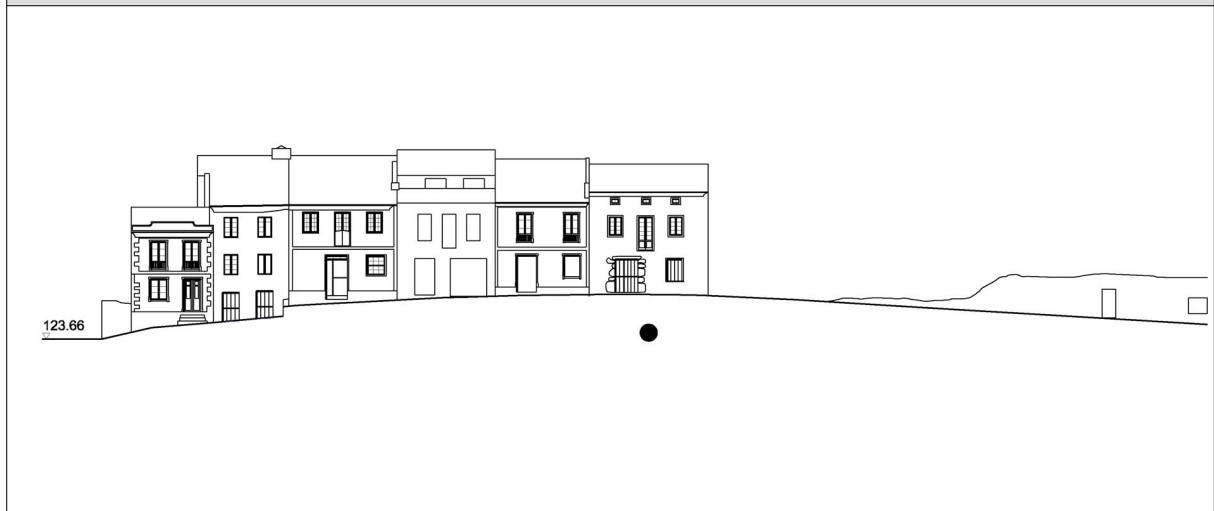
# CONCELLO DE MONDOÑEDO

## PLAN ESPECIAL DE PROTECCIÓN E REHABILITACIÓN DO CONXUNTO HISTÓRICO DE MONDOÑEDO. PE-1



CATALOGACIÓN DE UNIDADES EDIFICATORIAS E ELEMENTOS DE INTERESE

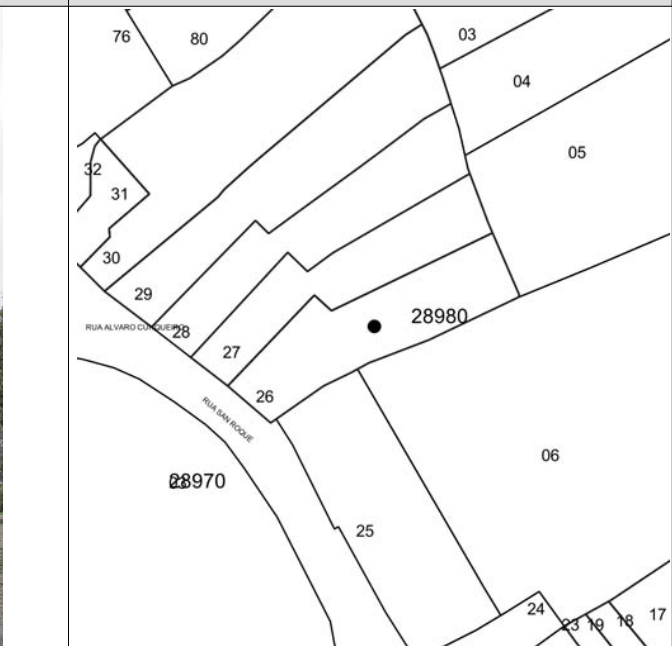
**ALZADO**




**DOCUMENTACIÓN FOTOGRÁFICA**



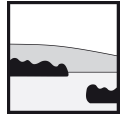
**PLANTA**



**DOCUMENTACIÓN FOTOGRÁFICA**







# CONCELLO DE MONDOÑEDO PLAN ESPECIAL DE PROTECCIÓN E REHABILITACIÓN DO CONXUNTO HISTÓRICO DE MONDOÑEDO. PE-1



## CATALOGACIÓN DE UNIDADES EDIFICATORIAS E ELEMENTOS DE INTERESE

UNIDADE PARCELARIA 2898027 ENDEREZO OFICIAL RUA / SAN ROQUE / 5  
COORD X 632703,67  
COORD Y 4809535,42

### DATOS XERAIS

ANTERIOR A 1960  SI  NOVO  NON  
REHABILITADO  NON  
RENOVADO  NON

### CARACTERÍSTICAS BÁSICAS

PARÁMETROS	OBRA EN EXECUCIÓN	FACHADAS
Superficie de parcela 298 m <sup>2</sup>	Nova Planta <input type="checkbox"/> NON	NÚMERO DE PLANTAS S/R <input type="checkbox"/> 2
Superficie de ocupación 119 m <sup>2</sup>	Ampliación sobre existente <input type="checkbox"/> NON	Planta ático <input type="checkbox"/> NON
Superficie construída s/r 248 m <sup>2</sup>	Reestruturación interior <input type="checkbox"/> NON	Aproveitamento baixocuberta <input type="checkbox"/> NON
	Rehabilitación <input type="checkbox"/> NON	Edificio con soto <input type="checkbox"/> NON
	Nº de novos locais <input type="checkbox"/> 0	Edificio con semisoto <input type="checkbox"/> NON
	Nº de novas vivendas <input type="checkbox"/> 0	

### TITULARIDADE E USOS

PROPIEDAD DO EDIFICIO UNICA PERSOA FISICA ESTADO XERAL DA EDIFICACIÓN M  
USO RESIDENCIAL  USO NON RESIDENCIAL

### DETERMINACIÓN DE PLANEAMENTO XERAL

CLASIFICACIÓN DO SOLO	ORDENANZAS PLAN XERAL
<input checked="" type="checkbox"/> Solo urbano consolidado	<input type="checkbox"/> U1. Contorno do Conxunto Histórico
<input type="checkbox"/> Solo urbano non consolidado	<input type="checkbox"/> U2. Vivenda unifamiliar intensiva
<input type="checkbox"/> Solo rústico	<input type="checkbox"/> U5. Extensión en cuarteirón pechado
	<input type="checkbox"/> U6. Extensión mixta
	<input type="checkbox"/> POL-4. Cuarteirón Vilalba-Pumar
	<input type="checkbox"/> PERI-1. Avenida Bos Aires
	<input type="checkbox"/> R1. SRPO
	<input type="checkbox"/> R5. SRPIN
	<input type="checkbox"/> R6. SRPPX
	<input type="checkbox"/> R8. SRPP

### DETERMINACIÓN DE CATÁLOGO

CATALOGACIÓN UNITARIA	NIVEL DE PROTECCIÓN	ÁMBITO BIC
<input type="checkbox"/> 1 Monumentais	<input type="checkbox"/> 1 Integral	<input type="checkbox"/> Declaración BIC Conxunto Histórico
<input type="checkbox"/> 2 De excepcional significación arquitectónica, histórica e cultural	<input type="checkbox"/> 2 Estructural	<input checked="" type="checkbox"/> Zona de contorno BIC Conxunto Histórico
<input type="checkbox"/> 3 De características singulares e elevado valor arquitectónico	<input type="checkbox"/> 3 Estructural	<input type="checkbox"/> BIC individualizado
<input checked="" type="checkbox"/> 4 De características tipolóxicas e compositivas de significación arquitectónica	<input checked="" type="checkbox"/> 4 Ambiental	

### ZONIFICACIÓN ARQUEOLÓXICA

ZONA A  RI. Recinto intramuros  LH. Lineais históricos periféricos  BM. Barrio dos Muíños  
 ZONA B  AU. Áreas urbanas históricas inmediatas  R. Rueiros  EQ. Equipamentos

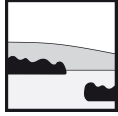
### CATALOGACIÓN DE ELEMENTOS

ELEMENTOS ESTRUTURAIIS	ELEMENTOS DE CUBERTA	REESTRUTURACIÓN	REELABORACIÓN DE ELEMENTOS
Muros <input type="checkbox"/> E <input type="checkbox"/> C	Bufardas <input type="checkbox"/> E <input type="checkbox"/> C	<input type="checkbox"/>	AC Adecuación de cuberta <input type="checkbox"/>
Columnas/Soportes <input type="checkbox"/> E <input type="checkbox"/> C	Pináculos <input type="checkbox"/> E <input type="checkbox"/> C		AA Adecuación de ático <input type="checkbox"/>
Arcos <input type="checkbox"/> E <input type="checkbox"/> C	Picos <input type="checkbox"/> E <input type="checkbox"/> C		TB Tratamento de baixo <input type="checkbox"/>
Vigas/Cimbros <input type="checkbox"/> E <input type="checkbox"/> C	Beirís <input type="checkbox"/> E <input type="checkbox"/> C		TF Tratamento de fachada <input type="checkbox"/>
Forxados <input type="checkbox"/> E <input type="checkbox"/> C	Lucernarios <input type="checkbox"/> E <input type="checkbox"/> C		TT Tratamento de traseira <input type="checkbox"/>
Outros <input type="checkbox"/> E <input type="checkbox"/> C	Outros <input type="checkbox"/> E <input type="checkbox"/> C		TM Tratamento de medianeira <input type="checkbox"/>
			SE Supresión de elementos descontextualizados <input type="checkbox"/>
ELEMENTOS DE FACHADA	ELEMENTOS INTERIORES	AMPLIACIÓN DO EDIFICIO	
Soportal <input type="checkbox"/> A <input type="checkbox"/> E <input type="checkbox"/> C <input type="checkbox"/> B <input type="checkbox"/> E <input type="checkbox"/> C <input type="checkbox"/> Tr <input type="checkbox"/> E <input type="checkbox"/> C	Portal <input type="checkbox"/> E <input type="checkbox"/> C	<input type="checkbox"/>	
Pilastras /columnas <input type="checkbox"/> A <input type="checkbox"/> E <input type="checkbox"/> C <input type="checkbox"/> B <input type="checkbox"/> E <input type="checkbox"/> C <input type="checkbox"/> Tr <input type="checkbox"/> E <input type="checkbox"/> C	Escaleira <input type="checkbox"/> E <input type="checkbox"/> C	PE Planta engadida <input type="checkbox"/>	
Galerías <input type="checkbox"/> A <input type="checkbox"/> E <input type="checkbox"/> C <input type="checkbox"/> B <input type="checkbox"/> E <input type="checkbox"/> C <input type="checkbox"/> Tr <input type="checkbox"/> E <input type="checkbox"/> C	Pasamáns <input type="checkbox"/> E <input type="checkbox"/> C	PEG Planta engadida con galería <input type="checkbox"/>	
Miradoiros <input type="checkbox"/> A <input type="checkbox"/> E <input type="checkbox"/> C <input type="checkbox"/> B <input type="checkbox"/> E <input type="checkbox"/> C <input type="checkbox"/> Tr <input type="checkbox"/> E <input type="checkbox"/> C	Ascensor <input type="checkbox"/> E <input type="checkbox"/> C	AF Ampliación do fondo <input type="checkbox"/>	
Solainas <input type="checkbox"/> A <input type="checkbox"/> E <input type="checkbox"/> C <input type="checkbox"/> B <input type="checkbox"/> E <input type="checkbox"/> C <input type="checkbox"/> Tr <input type="checkbox"/> E <input type="checkbox"/> C	Patios <input type="checkbox"/> E <input type="checkbox"/> C	A Adición de altura <input type="checkbox"/>	
Balcóns <input type="checkbox"/> A <input type="checkbox"/> E <input type="checkbox"/> C <input type="checkbox"/> B <input type="checkbox"/> E <input type="checkbox"/> C <input type="checkbox"/> Tr <input type="checkbox"/> E <input type="checkbox"/> C	Cambotas/Vertedoiros <input type="checkbox"/> E <input type="checkbox"/> C		
Portas <input type="checkbox"/> A <input type="checkbox"/> E <input type="checkbox"/> C <input type="checkbox"/> B <input type="checkbox"/> E <input type="checkbox"/> C <input type="checkbox"/> Tr <input type="checkbox"/> E <input type="checkbox"/> C	Carpinterías <input type="checkbox"/> E <input type="checkbox"/> C		
Ventás <input type="checkbox"/> A <input type="checkbox"/> E <input type="checkbox"/> C <input type="checkbox"/> B <input type="checkbox"/> E <input type="checkbox"/> C <input type="checkbox"/> Tr <input type="checkbox"/> E <input type="checkbox"/> C	Vidreiras <input type="checkbox"/> E <input type="checkbox"/> C		
Ventás Baixo Beiril <input type="checkbox"/> A <input type="checkbox"/> E <input type="checkbox"/> C <input type="checkbox"/> B <input type="checkbox"/> E <input type="checkbox"/> C <input type="checkbox"/> Tr <input type="checkbox"/> E <input type="checkbox"/> C	Frescos <input type="checkbox"/> E <input type="checkbox"/> C		
Ventás Balconeiras <input type="checkbox"/> A <input type="checkbox"/> E <input type="checkbox"/> C <input type="checkbox"/> B <input type="checkbox"/> E <input type="checkbox"/> C <input type="checkbox"/> Tr <input type="checkbox"/> E <input type="checkbox"/> C	Artesoados <input type="checkbox"/> E <input type="checkbox"/> C		
Recercados <input type="checkbox"/> A <input type="checkbox"/> E <input type="checkbox"/> C <input type="checkbox"/> B <input type="checkbox"/> E <input type="checkbox"/> C <input type="checkbox"/> Tr <input type="checkbox"/> E <input type="checkbox"/> C	Solados <input type="checkbox"/> E <input type="checkbox"/> C		
Impostas <input type="checkbox"/> A <input type="checkbox"/> E <input type="checkbox"/> C <input type="checkbox"/> B <input type="checkbox"/> E <input type="checkbox"/> C <input type="checkbox"/> Tr <input type="checkbox"/> E <input type="checkbox"/> C	Outros <input type="checkbox"/> E <input type="checkbox"/> C		
Basas <input type="checkbox"/> A <input type="checkbox"/> E <input type="checkbox"/> C <input type="checkbox"/> B <input type="checkbox"/> E <input type="checkbox"/> C <input type="checkbox"/> Tr <input type="checkbox"/> E <input type="checkbox"/> C	ELEMENTOS DE PARCELA		
Ferraxes <input type="checkbox"/> A <input type="checkbox"/> E <input type="checkbox"/> C <input type="checkbox"/> B <input type="checkbox"/> E <input type="checkbox"/> C <input type="checkbox"/> Tr <input type="checkbox"/> E <input type="checkbox"/> C	Muros <input type="checkbox"/> E <input type="checkbox"/> C		
Reixas <input type="checkbox"/> A <input type="checkbox"/> E <input type="checkbox"/> C <input type="checkbox"/> B <input type="checkbox"/> E <input type="checkbox"/> C <input type="checkbox"/> Tr <input type="checkbox"/> E <input type="checkbox"/> C	Xardíns <input type="checkbox"/> E <input type="checkbox"/> C		
Cornixas <input type="checkbox"/> A <input type="checkbox"/> E <input type="checkbox"/> C <input type="checkbox"/> B <input type="checkbox"/> E <input type="checkbox"/> C <input type="checkbox"/> Tr <input type="checkbox"/> E <input type="checkbox"/> C	Outros <input type="checkbox"/> E <input type="checkbox"/> C		
Decoracións <input type="checkbox"/> A <input type="checkbox"/> E <input type="checkbox"/> C <input type="checkbox"/> B <input type="checkbox"/> E <input type="checkbox"/> C <input type="checkbox"/> Tr <input type="checkbox"/> E <input type="checkbox"/> C			
Antepellos <input type="checkbox"/> A <input type="checkbox"/> E <input type="checkbox"/> C <input type="checkbox"/> B <input type="checkbox"/> E <input type="checkbox"/> C <input type="checkbox"/> Tr <input type="checkbox"/> E <input type="checkbox"/> C			
Cubrebaixantes <input type="checkbox"/> A <input type="checkbox"/> E <input type="checkbox"/> C <input type="checkbox"/> B <input type="checkbox"/> E <input type="checkbox"/> C <input type="checkbox"/> Tr <input type="checkbox"/> E <input type="checkbox"/> C			
Chamadoiros <input type="checkbox"/> A <input type="checkbox"/> E <input type="checkbox"/> C <input type="checkbox"/> B <input type="checkbox"/> E <input type="checkbox"/> C <input type="checkbox"/> Tr <input type="checkbox"/> E <input type="checkbox"/> C			
Escaparates <input type="checkbox"/> A <input type="checkbox"/> E <input type="checkbox"/> C <input type="checkbox"/> B <input type="checkbox"/> E <input type="checkbox"/> C <input type="checkbox"/> Tr <input type="checkbox"/> E <input type="checkbox"/> C			
Rótulos <input type="checkbox"/> A <input type="checkbox"/> E <input type="checkbox"/> C <input type="checkbox"/> B <input type="checkbox"/> E <input type="checkbox"/> C <input type="checkbox"/> Tr <input type="checkbox"/> E <input type="checkbox"/> C			
Esculturas <input type="checkbox"/> A <input type="checkbox"/> E <input type="checkbox"/> C <input type="checkbox"/> B <input type="checkbox"/> E <input type="checkbox"/> C <input type="checkbox"/> Tr <input type="checkbox"/> E <input type="checkbox"/> C			
Relevos <input type="checkbox"/> A <input type="checkbox"/> E <input type="checkbox"/> C <input type="checkbox"/> B <input type="checkbox"/> E <input type="checkbox"/> C <input type="checkbox"/> Tr <input type="checkbox"/> E <input type="checkbox"/> C			
Escudos <input type="checkbox"/> A <input type="checkbox"/> E <input type="checkbox"/> C <input type="checkbox"/> B <input type="checkbox"/> E <input type="checkbox"/> C <input type="checkbox"/> Tr <input type="checkbox"/> E <input type="checkbox"/> C			
Cantería <input type="checkbox"/> A <input type="checkbox"/> E <input type="checkbox"/> C <input type="checkbox"/> B <input type="checkbox"/> E <input type="checkbox"/> C <input type="checkbox"/> Tr <input type="checkbox"/> E <input type="checkbox"/> C			
Tornachoisvas <input type="checkbox"/> A <input type="checkbox"/> E <input type="checkbox"/> C <input type="checkbox"/> B <input type="checkbox"/> E <input type="checkbox"/> C <input type="checkbox"/> Tr <input type="checkbox"/> E <input type="checkbox"/> C			
Outros <input type="checkbox"/> A <input type="checkbox"/> E <input type="checkbox"/> C <input type="checkbox"/> B <input type="checkbox"/> E <input type="checkbox"/> C <input type="checkbox"/> Tr <input type="checkbox"/> E <input type="checkbox"/> C			

A  
B  
Tr

### OBSERVACIÓNES

Requiere inspección previa.



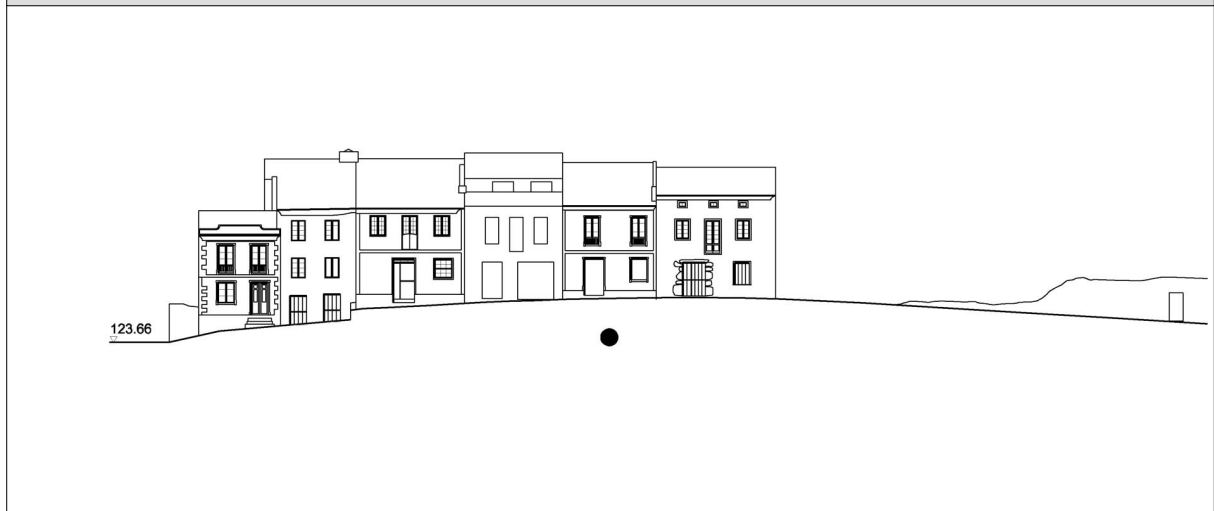
# CONCELLO DE MONDOÑEDO

## PLAN ESPECIAL DE PROTECCIÓN E REHABILITACIÓN DO CONXUNTO HISTÓRICO DE MONDOÑEDO. PE-1

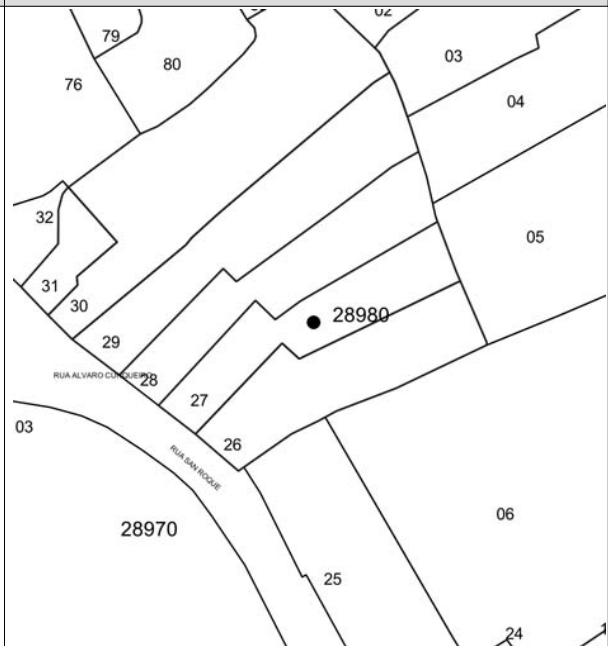


CATALOGACIÓN DE UNIDADES EDIFICATORIAS E ELEMENTOS DE INTERESE


**ALZADO**

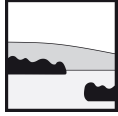


**DOCUMENTACIÓN FOTOGRÁFICA**      **PLANTA**



**DOCUMENTACIÓN FOTOGRÁFICA**





# CONCELLO DE MONDOÑEDO PLAN ESPECIAL DE PROTECCIÓN E REHABILITACIÓN DO CONXUNTO HISTÓRICO DE MONDOÑEDO. PE-1



## CATALOGACIÓN DE UNIDADES EDIFICATORIAS E ELEMENTOS DE INTERESE

UNIDADE PARCELARIA	2898029	ENDEREZO OFICIAL	RUA / SAN ROQUE	/	1
COORD X	632691,89				
COORD Y	4809543,22				

<b>DATOS XERAIS</b>	
ANTERIOR A 1960	<input type="checkbox"/> SI <input checked="" type="checkbox"/> NOVO <input type="checkbox"/> NON
REHABILITADO	<input type="checkbox"/> NON
RENOVADO	<input type="checkbox"/> NON

<b>CARACTERÍSTICAS BÁSICAS</b>			
PARÁMETROS	OBRA EN EXECUCIÓN	FACHADAS	
Superficie de parcela	449 m <sup>2</sup> Nova Planta <input type="checkbox"/> NON	NÚMERO DE FACHADAS a espazo público	2 <input type="checkbox"/> 1
Superficie de ocupación	137 m <sup>2</sup> Ampliación sobre existente <input type="checkbox"/> NON	Planta ático	<input type="checkbox"/> NON
Superficie construída s/r	297 m <sup>2</sup> Reestruturación interior <input type="checkbox"/> NON	Aproveitamento baixocuberta	<input type="checkbox"/> NON
	Rehabilitación <input type="checkbox"/> NON	Edificio con soto	<input type="checkbox"/> NON
	Nº de novos locais	Edificio con semisoto	<input type="checkbox"/> NON
	Nº de novas vivendas		

<b>TITULARIDADE E USOS</b>	<b>ESTADO E OCUPACIÓN DA PARCELA</b>
PROPIEDADE DO EDIFICIO	ESTADO XERAL DA EDIFICACIÓN
USO RESIDENCIAL <input checked="" type="checkbox"/>	USO NON RESIDENCIAL <input type="checkbox"/>
	M

<b>DETERMINACIÓN DE PLANEAMENTO XERAL</b>	
<b>CLASIFICACIÓN DO SOLO</b>	<b>ORDENANZAS PLAN XERAL</b>
<input checked="" type="checkbox"/> Solo urbano consolidado	<input type="checkbox"/> U1. Contorno do Conxunto Histórico
<input type="checkbox"/> Solo urbano non consolidado	<input type="checkbox"/> U2. Vivenda unifamiliar intensiva
<input type="checkbox"/> Solo rústico	<input type="checkbox"/> U5. Extensión en cuarteirón pechado
	<input type="checkbox"/> U6. Extensión mixta
	<input type="checkbox"/> POL-4. Cuarteirón Vilaiba-Pumar
	<input type="checkbox"/> PERI-1. Avenida Bos Aires
	<input type="checkbox"/> R1. SRPO
	<input type="checkbox"/> R5. SRPIN
	<input type="checkbox"/> R6. SRPPX
	<input type="checkbox"/> R8. SRPP

<b>DETERMINACIÓN DE CATÁLOGO</b>	
<b>CATALOGACIÓN UNITARIA</b>	<b>NIVEL DE PROTECCIÓN</b>
<input type="checkbox"/> 1 Monumentais	<input type="checkbox"/> 1 Integral
<input type="checkbox"/> 2 De excepcional significación arquitectónica, histórica e cultural	<input type="checkbox"/> 2 Estructural
<input type="checkbox"/> 3 De características singulares e elevado valor arquitectónico	<input type="checkbox"/> 3 Estructural
<input checked="" type="checkbox"/> 4 De características tipolóxicas e compositivas de significación arquitectónica	<input checked="" type="checkbox"/> 4 Ambiental
	<input type="checkbox"/> Declaración BIC Conxunto Histórico
	<input checked="" type="checkbox"/> Zona de contorno BIC Conxunto Histórico
	<input type="checkbox"/> BIC individualizado

<b>ZONIFICACIÓN ARQUEOLÓXICA</b>	<b>CUALIFICACIÓN ZONAL</b>
<input checked="" type="checkbox"/> ZONA A	<input type="checkbox"/> RI. Recinto intramuros
<input type="checkbox"/> ZONA B	<input type="checkbox"/> AU. Áreas urbanas históricas inmediatas
	<input checked="" type="checkbox"/> LH. Lineais históricos periféricos
	<input type="checkbox"/> R. Rueiros
	<input type="checkbox"/> BM. Barrio dos Muíños
	<input type="checkbox"/> EQ. Equipamentos

<b>CATALOGACIÓN DE ELEMENTOS</b>	<b>ACTUACIONES PARTICULARES</b>
<b>ELEMENTOS ESTRUTURAIIS</b>	<b>REESTRUTURACIÓN</b>
Muros <input type="checkbox"/> E <input type="checkbox"/> C	<input type="checkbox"/>
Columnas/Soportes <input type="checkbox"/> E <input type="checkbox"/> C	<b>REELABORACIÓN DE ELEMENTOS</b>
Arcos <input type="checkbox"/> E <input type="checkbox"/> C	AC Adecuación de cubierta <input type="checkbox"/>
Vigas/Cimbros <input type="checkbox"/> E <input type="checkbox"/> C	AA Adecuación de ático <input type="checkbox"/>
Forxados <input type="checkbox"/> E <input type="checkbox"/> C	TB Tratamento de baixo <input type="checkbox"/>
Outros <input type="checkbox"/> E <input type="checkbox"/> C	TF Tratamento de fachada <input type="checkbox"/>
	TT Tratamento de traseira <input type="checkbox"/>
	TM Tratamento de medianeira <input type="checkbox"/>
	SE Supresión de elementos descontextualizados <input type="checkbox"/>

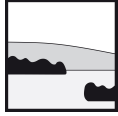
<b>ELEMENTOS DE FACHADA</b>	<b>ELEMENTOS INTERIORES</b>
Soportal <input type="checkbox"/> A <input type="checkbox"/> E <input type="checkbox"/> C <input type="checkbox"/> B <input type="checkbox"/> E <input type="checkbox"/> C	Portal <input type="checkbox"/> E <input type="checkbox"/> C
Pilastras /columnas <input type="checkbox"/> A <input type="checkbox"/> E <input type="checkbox"/> C <input type="checkbox"/> B <input type="checkbox"/> E <input type="checkbox"/> C	Escaleira <input type="checkbox"/> E <input type="checkbox"/> C
Galerías <input type="checkbox"/> A <input type="checkbox"/> E <input type="checkbox"/> C <input type="checkbox"/> B <input type="checkbox"/> E <input type="checkbox"/> C	Pasamáns <input type="checkbox"/> E <input type="checkbox"/> C
Miradoiros <input type="checkbox"/> A <input type="checkbox"/> E <input type="checkbox"/> C <input type="checkbox"/> B <input type="checkbox"/> E <input type="checkbox"/> C	Ascensor <input type="checkbox"/> E <input type="checkbox"/> C
Solainas <input type="checkbox"/> A <input type="checkbox"/> E <input type="checkbox"/> C <input type="checkbox"/> B <input type="checkbox"/> E <input type="checkbox"/> C	Pacios <input type="checkbox"/> E <input type="checkbox"/> C
Balcóns <input type="checkbox"/> A <input type="checkbox"/> E <input type="checkbox"/> C <input type="checkbox"/> B <input type="checkbox"/> E <input type="checkbox"/> C	Cambotas/Vertedoiros <input type="checkbox"/> E <input type="checkbox"/> C
Portas <input type="checkbox"/> A <input type="checkbox"/> E <input type="checkbox"/> C <input type="checkbox"/> B <input type="checkbox"/> E <input type="checkbox"/> C	Carpinterías <input type="checkbox"/> E <input type="checkbox"/> C
Ventás <input type="checkbox"/> A <input type="checkbox"/> E <input type="checkbox"/> C <input type="checkbox"/> B <input type="checkbox"/> E <input type="checkbox"/> C	Vidreiras <input type="checkbox"/> E <input type="checkbox"/> C
Ventás Baixo Beiril <input type="checkbox"/> A <input type="checkbox"/> E <input type="checkbox"/> C <input type="checkbox"/> B <input type="checkbox"/> E <input type="checkbox"/> C	Frescos <input type="checkbox"/> E <input type="checkbox"/> C
Ventás Balconeiras <input type="checkbox"/> A <input type="checkbox"/> E <input type="checkbox"/> C <input type="checkbox"/> B <input type="checkbox"/> E <input type="checkbox"/> C	Artesoados <input type="checkbox"/> E <input type="checkbox"/> C
Recercados <input type="checkbox"/> A <input type="checkbox"/> E <input type="checkbox"/> C <input type="checkbox"/> B <input type="checkbox"/> E <input type="checkbox"/> C	Solados <input type="checkbox"/> E <input type="checkbox"/> C
Impostas <input type="checkbox"/> A <input type="checkbox"/> E <input type="checkbox"/> C <input type="checkbox"/> B <input type="checkbox"/> E <input type="checkbox"/> C	Outros <input type="checkbox"/> E <input type="checkbox"/> C
Basas <input type="checkbox"/> A <input type="checkbox"/> E <input type="checkbox"/> C <input type="checkbox"/> B <input type="checkbox"/> E <input type="checkbox"/> C	
Ferraxes <input type="checkbox"/> A <input type="checkbox"/> E <input type="checkbox"/> C <input type="checkbox"/> B <input type="checkbox"/> E <input type="checkbox"/> C	
Reixas <input type="checkbox"/> A <input type="checkbox"/> E <input type="checkbox"/> C <input type="checkbox"/> B <input type="checkbox"/> E <input type="checkbox"/> C	
Cornixas <input type="checkbox"/> A <input type="checkbox"/> E <input type="checkbox"/> C <input type="checkbox"/> B <input type="checkbox"/> E <input type="checkbox"/> C	
Decoracións <input type="checkbox"/> A <input type="checkbox"/> E <input type="checkbox"/> C <input type="checkbox"/> B <input type="checkbox"/> E <input type="checkbox"/> C	
Antepellos <input type="checkbox"/> A <input type="checkbox"/> E <input type="checkbox"/> C <input type="checkbox"/> B <input type="checkbox"/> E <input type="checkbox"/> C	
Cubrebaixantes <input type="checkbox"/> A <input type="checkbox"/> E <input type="checkbox"/> C <input type="checkbox"/> B <input type="checkbox"/> E <input type="checkbox"/> C	
Chamadores <input type="checkbox"/> A <input type="checkbox"/> E <input type="checkbox"/> C <input type="checkbox"/> B <input type="checkbox"/> E <input type="checkbox"/> C	
Escaparates <input type="checkbox"/> A <input type="checkbox"/> E <input type="checkbox"/> C <input type="checkbox"/> B <input type="checkbox"/> E <input type="checkbox"/> C	
Rótulos <input type="checkbox"/> A <input type="checkbox"/> E <input type="checkbox"/> C <input type="checkbox"/> B <input type="checkbox"/> E <input type="checkbox"/> C	
Esculturas <input type="checkbox"/> A <input type="checkbox"/> E <input type="checkbox"/> C <input type="checkbox"/> B <input type="checkbox"/> E <input type="checkbox"/> C	
Relevos <input type="checkbox"/> A <input type="checkbox"/> E <input type="checkbox"/> C <input type="checkbox"/> B <input type="checkbox"/> E <input type="checkbox"/> C	
Escudos <input type="checkbox"/> A <input type="checkbox"/> E <input type="checkbox"/> C <input type="checkbox"/> B <input type="checkbox"/> E <input type="checkbox"/> C	
Cantería <input type="checkbox"/> A <input type="checkbox"/> E <input type="checkbox"/> C <input type="checkbox"/> B <input type="checkbox"/> E <input type="checkbox"/> C	
Tornachoiuas <input type="checkbox"/> A <input type="checkbox"/> E <input type="checkbox"/> C <input type="checkbox"/> B <input type="checkbox"/> E <input type="checkbox"/> C	
Outros <input type="checkbox"/> A <input type="checkbox"/> E <input type="checkbox"/> C <input type="checkbox"/> B <input type="checkbox"/> E <input type="checkbox"/> C	

<b>ELEMENTOS DE PARCELA</b>
Muros <input type="checkbox"/> E <input type="checkbox"/> C
Xardíns <input type="checkbox"/> E <input type="checkbox"/> C
Outros <input type="checkbox"/> E <input type="checkbox"/> C



BAIXO COMERCIAL  E  C

*E: Catalogación excepcional*  
*C: Catalogación común*

<b>OBSERVACIÓN</b>
Requiere inspección previa.

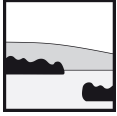


CONCELLO DE MONDOÑEDO  
**PLAN ESPECIAL DE PROTECCIÓN E REHABILITACIÓN DO  
 CONXUNTO HISTÓRICO DE MONDOÑEDO. PE-1**  
 CATALOGACIÓN DE UNIDADES EDIFICATORIAS E ELEMENTOS DE INTERESE






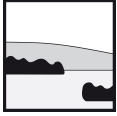




**CONCELLO DE MONDOÑEDO**  
**PLAN ESPECIAL DE PROTECCIÓN E REHABILITACIÓN DO**  
**CONXUNTO HISTÓRICO DE MONDOÑEDO. PE-1**  
 CATALOGACIÓN DE UNIDADES EDIFICATORIAS E ELEMENTOS DE INTERESE







# CONCELLO DE MONDOÑEDO

## PLAN ESPECIAL DE PROTECCIÓN E REHABILITACIÓN DO CONXUNTO HISTÓRICO DE MONDOÑEDO. PE-1



CATALOGACIÓN DE UNIDADES EDIFICATORIAS E ELEMENTOS DE INTERESE

### ALZADO




### DOCUMENTACIÓN FOTOGRÁFICA



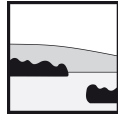
### PLANTA



### DOCUMENTACIÓN FOTOGRÁFICA







# CONCELLO DE MONDOÑEDO

## PLAN ESPECIAL DE PROTECCIÓN E REHABILITACIÓN DO CONXUNTO HISTÓRICO DE MONDOÑEDO. PE-1



### CATALOGACIÓN DE UNIDADES EDIFICATORIAS E ELEMENTOS DE INTERESE

UNIDADE PARCELARIA 2898033 ENDEREZO OFICIAL RUA / ALVARO CUNQUEIRO / 53  
 COORD X 632673,39  
 COORD Y 4809546,19

DATOS XERAIS			
ANTERIOR A 1960	<input type="checkbox"/> SI	NOVO	<input type="checkbox"/> NON
REHABILITADO	<input type="checkbox"/> NON		
RENOVADO	<input type="checkbox"/> NON		

CARACTERÍSTICAS BÁSICAS			
PARÁMETROS	OBRA EN EXECUCIÓN	FACHADAS	
Superficie de parcela	Nova Planta	NÚMERO DE PLANTAS S/R	Número de fachadas a espazo público
Superficie de ocupación	Ampliación sobre existente	Planta ático	
Superficie construída s/r	Reestruturación interior	Aproveitamento baixocuberta	
	Rehabilitación	Edificio con soto	
	Nº de novos locais	Edificio con semisoto	
	Nº de novas vivendas		

TITULARIDADE E USOS		ESTADO E OCUPACIÓN DA PARCELA	
PROPIEDAD DO EDIFICIO	UNICA PERSOA FISICA	ESTADO XERAL DA EDIFICACIÓN	M
USO RESIDENCIAL	<input checked="" type="checkbox"/>	USO NON RESIDENCIAL	<input type="checkbox"/>

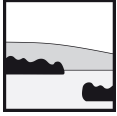
DETERMINACIÓN DE PLANEAMENTO XERAL			
CLASIFICACIÓN DO SOLO	ORDENANZAS PLAN XERAL		
<input checked="" type="checkbox"/> Solo urbano consolidado	<input type="checkbox"/> U1. Contorno do Conxunto Histórico	<input type="checkbox"/> POL-4. Cuarteirón Vilaiba-Pumar	<input type="checkbox"/> R1. SRPO
<input type="checkbox"/> Solo urbano non consolidado	<input type="checkbox"/> U2. Vivenda unifamiliar intensiva	<input type="checkbox"/> PERI-1. Avenida Bos Aires	<input type="checkbox"/> R5. SRPIN
<input type="checkbox"/> Solo rústico	<input type="checkbox"/> U5. Extensión en cuarteirón pechado		<input type="checkbox"/> R6. SRPPX
	<input type="checkbox"/> U6. Extensión mixta		<input type="checkbox"/> R8. SRPP

DETERMINACIÓN DE CATÁLOGO		
CATALOGACIÓN UNITARIA	NIVEL DE PROTECCIÓN	ÁMBITO BIC
<input type="checkbox"/> 1 Monumentais	<input type="checkbox"/> 1 Integral	<input type="checkbox"/> Declaración BIC Conxunto Histórico
<input type="checkbox"/> 2 De excepcional significación arquitectónica, histórica e cultural	<input type="checkbox"/> 2 Estructural	<input checked="" type="checkbox"/> Zona de contorno BIC Conxunto Histórico
<input type="checkbox"/> 3 De características singulares e elevado valor arquitectónico	<input type="checkbox"/> 3 Estructural	<input type="checkbox"/> BIC individualizado
<input checked="" type="checkbox"/> 4 De características tipolóxicas e compositivas de significación arquitectónica	<input checked="" type="checkbox"/> 4 Ambiental	

ZONIFICACIÓN ARQUEOLÓXICA	CUALIFICACIÓN ZONAL
<input checked="" type="checkbox"/> ZONA A	<input type="checkbox"/> RI. Recinto intramuros
<input type="checkbox"/> ZONA B	<input type="checkbox"/> AU. Áreas urbanas históricas inmediatas
	<input checked="" type="checkbox"/> LH. Lineais históricos periféricos
	<input type="checkbox"/> R. Rueiros
	<input type="checkbox"/> BM. Barrio dos Muíños
	<input type="checkbox"/> EQ. Equipamentos

CATALOGACIÓN DE ELEMENTOS				ACTUACIÓN PARTICULARES	
ELEMENTOS ESTRUTURAIIS	ELEMENTOS DE CUBERTA		REESTRUTURACIÓN		
Muros	<input type="checkbox"/> E	<input checked="" type="checkbox"/> C	Bufardas	<input type="checkbox"/> E	<input type="checkbox"/> C
Columnas/Soportes	<input type="checkbox"/> E	<input type="checkbox"/> C	Pináculos	<input type="checkbox"/> E	<input type="checkbox"/> C
Arcos	<input type="checkbox"/> E	<input type="checkbox"/> C	Picos	<input type="checkbox"/> E	<input type="checkbox"/> C
Vigas/Cimbros	<input type="checkbox"/> E	<input checked="" type="checkbox"/> C	Beirís	<input type="checkbox"/> E	<input type="checkbox"/> C
Forxados	<input type="checkbox"/> E	<input checked="" type="checkbox"/> C	Lucernarios	<input type="checkbox"/> E	<input checked="" type="checkbox"/> C
Outros	<input type="checkbox"/> E	<input type="checkbox"/> C	Outros	<input type="checkbox"/> E	<input type="checkbox"/> C
ELEMENTOS DE FACHADA			ELEMENTOS INTERIORES		
Soportal	A <input type="checkbox"/> E <input type="checkbox"/> C	B <input type="checkbox"/> E <input type="checkbox"/> C	Portal	<input type="checkbox"/> E	<input type="checkbox"/> C
Pilastras /columnas	<input type="checkbox"/> E <input type="checkbox"/> C	<input type="checkbox"/> E <input type="checkbox"/> C	Escalera	<input type="checkbox"/> E	<input type="checkbox"/> C
Galerías	<input type="checkbox"/> E <input type="checkbox"/> C	<input type="checkbox"/> E <input type="checkbox"/> C	Pasamáns	<input type="checkbox"/> E	<input type="checkbox"/> C
Miradoiros	<input type="checkbox"/> E <input type="checkbox"/> C	<input type="checkbox"/> E <input type="checkbox"/> C	Ascensor	<input type="checkbox"/> E	<input type="checkbox"/> C
Solainas	<input type="checkbox"/> E <input type="checkbox"/> C	<input type="checkbox"/> E <input type="checkbox"/> C	Pacios	<input type="checkbox"/> E	<input type="checkbox"/> C
Balcóns	<input type="checkbox"/> E <input type="checkbox"/> C	<input type="checkbox"/> E <input type="checkbox"/> C	Cambotas/Vertedoiros	<input type="checkbox"/> E	<input type="checkbox"/> C
Portas	<input type="checkbox"/> E <input type="checkbox"/> C	<input type="checkbox"/> E <input type="checkbox"/> C	Carpinterías	<input type="checkbox"/> E	<input checked="" type="checkbox"/> C
Ventás	<input type="checkbox"/> E <input checked="" type="checkbox"/> C	<input type="checkbox"/> E <input type="checkbox"/> C	Vidreiras	<input type="checkbox"/> E	<input type="checkbox"/> C
Ventás Baixo Beiril	<input type="checkbox"/> E <input type="checkbox"/> C	<input type="checkbox"/> E <input type="checkbox"/> C	Frescos	<input type="checkbox"/> E	<input type="checkbox"/> C
Ventás Balconeiras	<input type="checkbox"/> E <input type="checkbox"/> C	<input type="checkbox"/> E <input type="checkbox"/> C	Artesoados	<input type="checkbox"/> E	<input type="checkbox"/> C
Recercados	<input type="checkbox"/> E <input type="checkbox"/> C	<input type="checkbox"/> E <input type="checkbox"/> C	Solados	<input type="checkbox"/> E	<input checked="" type="checkbox"/> C
Impostas	<input type="checkbox"/> E <input type="checkbox"/> C	<input type="checkbox"/> E <input type="checkbox"/> C	Outros	<input type="checkbox"/> E	<input type="checkbox"/> C
Basas	<input type="checkbox"/> E <input type="checkbox"/> C	<input type="checkbox"/> E <input type="checkbox"/> C			
Ferraxes	<input type="checkbox"/> E <input checked="" type="checkbox"/> C	<input type="checkbox"/> E <input type="checkbox"/> C	ELEMENTOS DE PARCELA		
Reixas	<input type="checkbox"/> E <input type="checkbox"/> C	<input type="checkbox"/> E <input type="checkbox"/> C	Muros	<input checked="" type="checkbox"/> E	<input type="checkbox"/> C
Cornixas	<input type="checkbox"/> E <input checked="" type="checkbox"/> C	<input type="checkbox"/> E <input type="checkbox"/> C	Xardíns	<input type="checkbox"/> E	<input checked="" type="checkbox"/> C
Decoracións	<input type="checkbox"/> E <input type="checkbox"/> C	<input type="checkbox"/> E <input type="checkbox"/> C	Outros	<input type="checkbox"/> E	<input type="checkbox"/> C
Antepeitos	<input type="checkbox"/> E <input type="checkbox"/> C	<input type="checkbox"/> E <input type="checkbox"/> C			
Cubrebaixantes	<input type="checkbox"/> E <input type="checkbox"/> C	<input type="checkbox"/> E <input type="checkbox"/> C			
Chamadoiros	<input type="checkbox"/> E <input checked="" type="checkbox"/> C	<input type="checkbox"/> E <input type="checkbox"/> C			
Escaparates	<input type="checkbox"/> E <input type="checkbox"/> C	<input type="checkbox"/> E <input type="checkbox"/> C			
Rótulos	<input type="checkbox"/> E <input type="checkbox"/> C	<input type="checkbox"/> E <input type="checkbox"/> C			
Esculturas	<input type="checkbox"/> E <input type="checkbox"/> C	<input type="checkbox"/> E <input type="checkbox"/> C			
Relevos	<input type="checkbox"/> E <input type="checkbox"/> C	<input type="checkbox"/> E <input type="checkbox"/> C			
Escudos	<input type="checkbox"/> E <input type="checkbox"/> C	<input type="checkbox"/> E <input type="checkbox"/> C			
Cantería	<input type="checkbox"/> E <input type="checkbox"/> C	<input type="checkbox"/> E <input type="checkbox"/> C			
Tornachoivas	<input type="checkbox"/> E <input checked="" type="checkbox"/> C	<input type="checkbox"/> E <input type="checkbox"/> C			
Outros	<input type="checkbox"/> E <input type="checkbox"/> C	<input type="checkbox"/> E <input type="checkbox"/> C			
A					
B					
Tr					

OBSERVACIÓN



# CONCELLO DE MONDOÑEDO

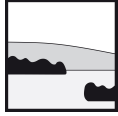
## PLAN ESPECIAL DE PROTECCIÓN E REHABILITACIÓN DO CONXUNTO HISTÓRICO DE MONDOÑEDO. PE-1



CATALOGACIÓN DE UNIDADES EDIFICATORIAS E ELEMENTOS DE INTERESE

ALZADO	
DOCUMENTACIÓN FOTOGRÁFICA	PLANTA
DOCUMENTACIÓN FOTOGRÁFICA	




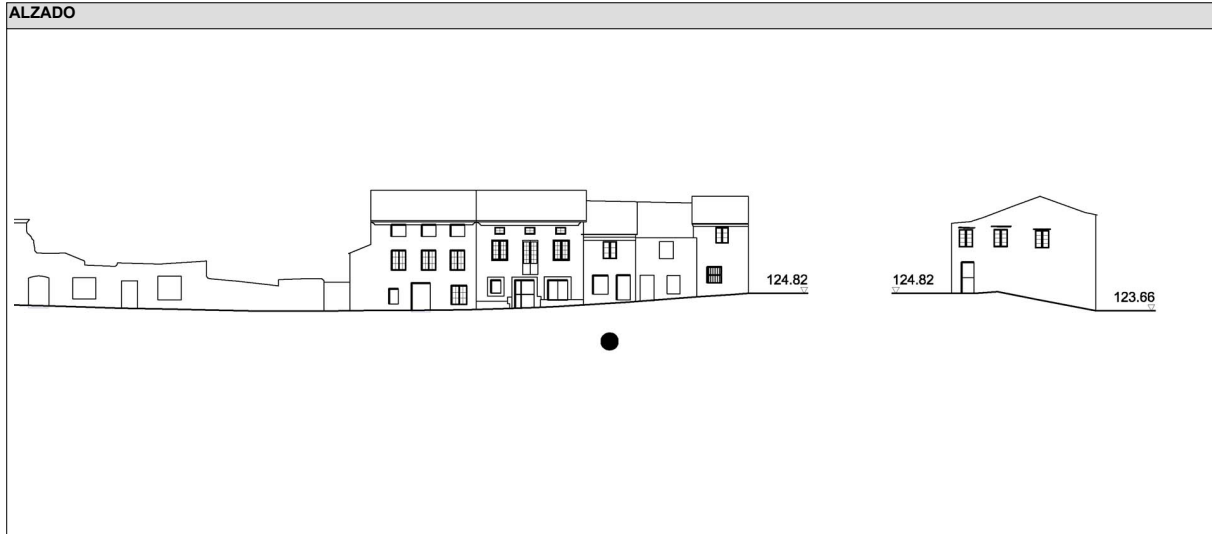


# CONCELLO DE MONDOÑEDO

## PLAN ESPECIAL DE PROTECCIÓN E REHABILITACIÓN DO CONXUNTO HISTÓRICO DE MONDOÑEDO. PE-1

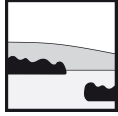


CATALOGACIÓN DE UNIDADES EDIFICATORIAS E ELEMENTOS DE INTERESE









# CONCELLO DE MONDOÑEDO

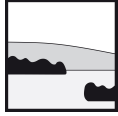
## PLAN ESPECIAL DE PROTECCIÓN E REHABILITACIÓN DO CONXUNTO HISTÓRICO DE MONDOÑEDO. PE-1





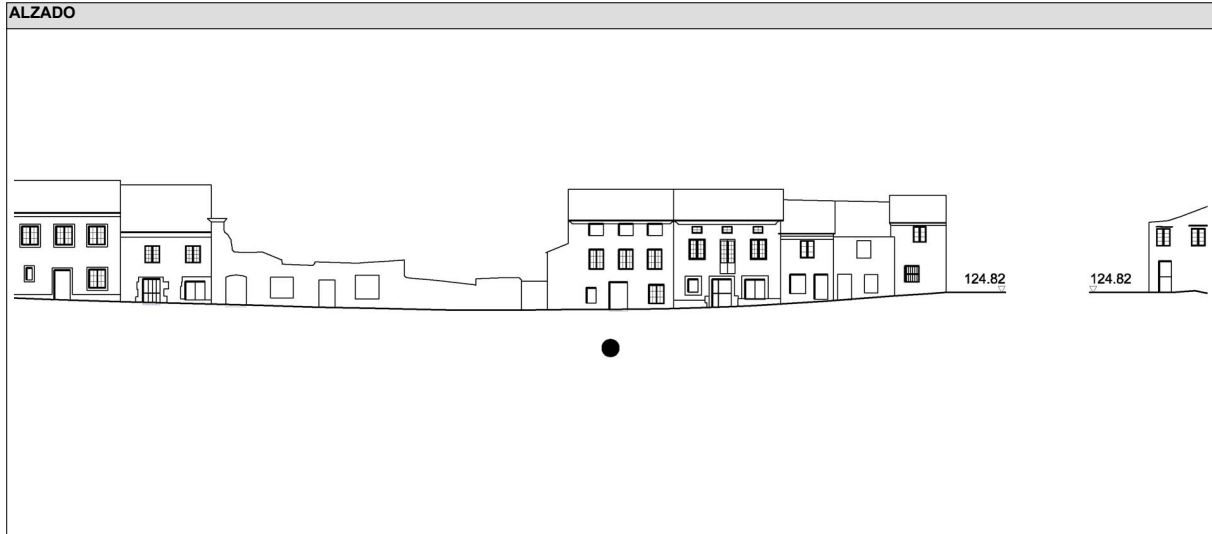
CATALOGACIÓN DE UNIDADES EDIFICATORIAS E ELEMENTOS DE INTERESE

ALZADO		
DOCUMENTACIÓN FOTOGRÁFICA	PLANTA	
DOCUMENTACIÓN FOTOGRÁFICA		



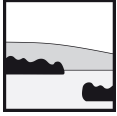


CONCELLO DE MONDOÑEDO  
**PLAN ESPECIAL DE PROTECCIÓN E REHABILITACIÓN DO  
 CONXUNTO HISTÓRICO DE MONDOÑEDO. PE-1**  
 CATALOGACIÓN DE UNIDADES EDIFICATORIAS E ELEMENTOS DE INTERESE









# CONCELLO DE MONDOÑEDO

## PLAN ESPECIAL DE PROTECCIÓN E REHABILITACIÓN DO CONXUNTO HISTÓRICO DE MONDOÑEDO. PE-1



CATALOGACIÓN DE UNIDADES EDIFICATORIAS E ELEMENTOS DE INTERESE

**ALZADO**



**DOCUMENTACIÓN FOTOGRÁFICA**



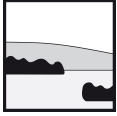
**PLANTA**



**DOCUMENTACIÓN FOTOGRÁFICA**

--	--	--





# CONCELLO DE MONDOÑEDO

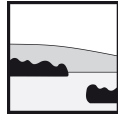
## PLAN ESPECIAL DE PROTECCIÓN E REHABILITACIÓN DO CONXUNTO HISTÓRICO DE MONDOÑEDO. PE-1



CATALOGACIÓN DE UNIDADES EDIFICATORIAS E ELEMENTOS DE INTERESE

ALZADO		
DOCUMENTACIÓN FOTOGRÁFICA		PLANTA
DOCUMENTACIÓN FOTOGRÁFICA		





# CONCELLO DE MONDOÑEDO

## PLAN ESPECIAL DE PROTECCIÓN E REHABILITACIÓN DO CONXUNTO HISTÓRICO DE MONDOÑEDO. PE-1



### CATALOGACIÓN DE UNIDADES EDIFICATORIAS E ELEMENTOS DE INTERESE

UNIDADE PARCELARIA 2898043 ENDEREZO OFICIAL RUA / ALVARO CUNQUEIRO / 35  
 COORD X 632601,34  
 COORD Y 4809551,71

DATOS XERAIS			
ANTERIOR A 1960	<input type="checkbox"/> SI	NOVO	<input type="checkbox"/> NON
REHABILITADO	<input type="checkbox"/> SI		
RENOVADO	<input type="checkbox"/> NON		

CARACTERÍSTICAS BÁSICAS			
PARÁMETROS	OBRA EN EXECUCIÓN	FACHADAS	
Superficie de parcela	Nova Planta	NÚMERO DE FACHADAS a espazo público	2
Superficie de ocupación	Ampliación sobre existente	Número de fachadas a espazo público	1
Superficie construída s/r	Reestruturación interior		
	Rehabilitación		
	Nº de novos locais		
	Nº de novas vivendas		

TITULARIDADE E USOS		ESTADO E OCUPACIÓN DA PARCELA	
PROPIEDAD DO EDIFICIO	UNICA PERSOA FISICA	ESTADO XERAL DA EDIFICACIÓN	B
USO RESIDENCIAL	<input checked="" type="checkbox"/>	USO NON RESIDENCIAL	<input type="checkbox"/>

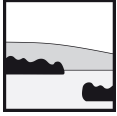
DETERMINACIÓN DE PLANEAMENTO XERAL			
CLASIFICACIÓN DO SOLO	ORDENANZAS PLAN XERAL		
<input checked="" type="checkbox"/> Solo urbano consolidado	<input type="checkbox"/> U1. Contorno do Conxunto Histórico	<input type="checkbox"/> POL-4. Cuarteirón Vilaiba-Pumar	<input type="checkbox"/> R1. SRPO
<input type="checkbox"/> Solo urbano non consolidado	<input type="checkbox"/> U2. Vivenda unifamiliar intensiva	<input type="checkbox"/> PERI-1. Avenida Bos Aires	<input type="checkbox"/> R5. SRPIN
<input type="checkbox"/> Solo rústico	<input type="checkbox"/> U5. Extensión en cuarteirón pechado		<input type="checkbox"/> R6. SRPPX
	<input type="checkbox"/> U6. Extensión mixta		<input type="checkbox"/> R8. SRPP

DETERMINACIÓN DE CATÁLOGO		
CATALOGACIÓN UNITARIA	NIVEL DE PROTECCIÓN	ÁMBITO BIC
<input type="checkbox"/> 1 Monumentais	<input type="checkbox"/> 1 Integral	<input type="checkbox"/> Declaración BIC Conxunto Histórico
<input type="checkbox"/> 2 De excepcional significación arquitectónica, histórica e cultural	<input type="checkbox"/> 2 Estructural	<input checked="" type="checkbox"/> Zona de contorno BIC Conxunto Histórico
<input type="checkbox"/> 3 De características singulares e elevado valor arquitectónico	<input type="checkbox"/> 3 Estructural	<input type="checkbox"/> BIC individualizado
<input checked="" type="checkbox"/> 4 De características tipolóxicas e compositivas de significación arquitectónica	<input checked="" type="checkbox"/> 4 Ambiental	

ZONIFICACIÓN ARQUEOLÓXICA	CUALIFICACIÓN ZONAL	
<input checked="" type="checkbox"/> ZONA A	<input type="checkbox"/> RI. Recinto intramuros	<input checked="" type="checkbox"/> LH. Lineais históricos periféricos
<input type="checkbox"/> ZONA B	<input type="checkbox"/> AU. Áreas urbanas históricas inmediatas	<input type="checkbox"/> R. Rueiros
		<input type="checkbox"/> BM. Barrio dos Muíños
		<input type="checkbox"/> EQ. Equipamentos

CATALOGACIÓN DE ELEMENTOS				ACTUACIÓN PARTICULARES	
ELEMENTOS ESTRUTURAIS	ELEMENTOS DE CUBERTA		REESTRUTURACIÓN		
Muros	<input type="checkbox"/> E	<input checked="" type="checkbox"/> C	Bufardas	<input type="checkbox"/> E	<input type="checkbox"/> C
Columnas/Soportes	<input type="checkbox"/> E	<input type="checkbox"/> C	Pináculos	<input type="checkbox"/> E	<input type="checkbox"/> C
Arcos	<input type="checkbox"/> E	<input type="checkbox"/> C	Picos	<input type="checkbox"/> E	<input type="checkbox"/> C
Vigas/Cimbros	<input type="checkbox"/> E	<input checked="" type="checkbox"/> C	Beirís	<input type="checkbox"/> E	<input checked="" type="checkbox"/> C
Forxados	<input type="checkbox"/> E	<input checked="" type="checkbox"/> C	Lucernarios	<input type="checkbox"/> E	<input type="checkbox"/> C
Outros	<input type="checkbox"/> E	<input type="checkbox"/> C	Outros	<input type="checkbox"/> E	<input type="checkbox"/> C
ELEMENTOS DE FACHADA			ELEMENTOS INTERIORES		
Soportal	A <input type="checkbox"/> E <input type="checkbox"/> C	B <input type="checkbox"/> E <input type="checkbox"/> C	Portal	<input type="checkbox"/> E	<input checked="" type="checkbox"/> C
Pilastras /columnas	<input type="checkbox"/> E <input type="checkbox"/> C	<input type="checkbox"/> E <input type="checkbox"/> C	Escalera	<input type="checkbox"/> E	<input checked="" type="checkbox"/> C
Galerías	<input type="checkbox"/> E <input type="checkbox"/> C	<input type="checkbox"/> E <input type="checkbox"/> C	Pasamáns	<input type="checkbox"/> E	<input type="checkbox"/> C
Miradoiros	<input type="checkbox"/> E <input type="checkbox"/> C	<input type="checkbox"/> E <input type="checkbox"/> C	Ascensor	<input type="checkbox"/> E	<input type="checkbox"/> C
Solainas	<input type="checkbox"/> E <input type="checkbox"/> C	<input type="checkbox"/> E <input type="checkbox"/> C	Pacios	<input type="checkbox"/> E	<input type="checkbox"/> C
Balcóns	<input type="checkbox"/> E <input type="checkbox"/> C	<input type="checkbox"/> E <input type="checkbox"/> C	Cambotas/Vertedoiros	<input type="checkbox"/> E	<input type="checkbox"/> C
Portas	<input type="checkbox"/> E <input checked="" type="checkbox"/> C	<input type="checkbox"/> E <input type="checkbox"/> C	Carpinterías	<input type="checkbox"/> E	<input type="checkbox"/> C
Ventás	<input type="checkbox"/> E <input type="checkbox"/> C	<input type="checkbox"/> E <input checked="" type="checkbox"/> C	Vidreiras	<input type="checkbox"/> E	<input type="checkbox"/> C
Ventás Baixo Beiril	<input type="checkbox"/> E <input type="checkbox"/> C	<input type="checkbox"/> E <input type="checkbox"/> C	Frescos	<input type="checkbox"/> E	<input type="checkbox"/> C
Ventás Balconeiros	<input type="checkbox"/> E <input checked="" type="checkbox"/> C	<input type="checkbox"/> E <input type="checkbox"/> C	Artesoados	<input type="checkbox"/> E	<input type="checkbox"/> C
Recercados	<input type="checkbox"/> E <input type="checkbox"/> C	<input type="checkbox"/> E <input type="checkbox"/> C	Solados	<input type="checkbox"/> E	<input type="checkbox"/> C
Impostas	<input type="checkbox"/> E <input type="checkbox"/> C	<input type="checkbox"/> E <input type="checkbox"/> C	Outros	<input type="checkbox"/> E	<input type="checkbox"/> C
Basas	<input type="checkbox"/> E <input type="checkbox"/> C	<input type="checkbox"/> E <input type="checkbox"/> C			
Ferraxes	<input type="checkbox"/> E <input type="checkbox"/> C	<input type="checkbox"/> E <input type="checkbox"/> C			
Reixas	<input type="checkbox"/> E <input type="checkbox"/> C	<input type="checkbox"/> E <input type="checkbox"/> C			
Cornixas	<input type="checkbox"/> E <input checked="" type="checkbox"/> C	<input type="checkbox"/> E <input type="checkbox"/> C			
Decoracións	<input type="checkbox"/> E <input type="checkbox"/> C	<input type="checkbox"/> E <input type="checkbox"/> C			
Antepellos	<input type="checkbox"/> E <input type="checkbox"/> C	<input type="checkbox"/> E <input type="checkbox"/> C			
Cubrebaixantes	<input type="checkbox"/> E <input type="checkbox"/> C	<input type="checkbox"/> E <input type="checkbox"/> C			
Chamadoiros	<input type="checkbox"/> E <input type="checkbox"/> C	<input type="checkbox"/> E <input type="checkbox"/> C			
Escaparates	<input type="checkbox"/> E <input type="checkbox"/> C	<input type="checkbox"/> E <input type="checkbox"/> C			
Rótulos	<input type="checkbox"/> E <input type="checkbox"/> C	<input type="checkbox"/> E <input type="checkbox"/> C			
Esculturas	<input type="checkbox"/> E <input type="checkbox"/> C	<input type="checkbox"/> E <input type="checkbox"/> C			
Relevos	<input type="checkbox"/> E <input type="checkbox"/> C	<input type="checkbox"/> E <input type="checkbox"/> C			
Escudos	<input type="checkbox"/> E <input type="checkbox"/> C	<input type="checkbox"/> E <input type="checkbox"/> C			
Cantería	<input type="checkbox"/> E <input checked="" type="checkbox"/> C	<input type="checkbox"/> E <input type="checkbox"/> C			
Tornachoivas	<input type="checkbox"/> E <input type="checkbox"/> C	<input type="checkbox"/> E <input type="checkbox"/> C			
Outros	<input type="checkbox"/> E <input type="checkbox"/> C	<input type="checkbox"/> E <input type="checkbox"/> C			
	A	B			
	B	Tr			
	Tr				
OBSERVACIÓNS					

A  
B  
Tr



# CONCELLO DE MONDOÑEDO

## PLAN ESPECIAL DE PROTECCIÓN E REHABILITACIÓN DO CONXUNTO HISTÓRICO DE MONDOÑEDO. PE-1



CATALOGACIÓN DE UNIDADES EDIFICATORIAS E ELEMENTOS DE INTERESE

**ALZADO**



**DOCUMENTACIÓN FOTOGRÁFICA**

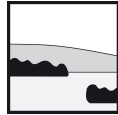


**PLANTA**



**DOCUMENTACIÓN FOTOGRÁFICA**

--	--	--



# CONCELLO DE MONDOÑEDO

## PLAN ESPECIAL DE PROTECCIÓN E REHABILITACIÓN DO CONXUNTO HISTÓRICO DE MONDOÑEDO. PE-1



### CATALOGACIÓN DE UNIDADES EDIFICATORIAS E ELEMENTOS DE INTERESE

UNIDADE PARCELARIA 2898044 ENDEREZO OFICIAL RUA / ALVARO CUNQUEIRO / 33  
 COORD X 632595,74  
 COORD Y 4809551,47

DATOS XERAIS			
ANTERIOR A 1960	<input type="checkbox"/> SI	NOVO	<input type="checkbox"/> NON
REHABILITADO	<input type="checkbox"/> NON		
RENOVADO	<input type="checkbox"/> SI		

CARACTERÍSTICAS BÁSICAS			
PARÁMETROS	OBRA EN EXECUCIÓN	FACHADAS	
Superficie de parcela	Nova Planta	NÚMERO DE PLANTAS S/R	Número de fachadas a espazo público
Superficie de ocupación	Ampliación sobre existente	Planta ático	
Superficie construída s/r	Reestruturación interior	Aproveitamento baixocuberta	
	Rehabilitación	Edificio con soto	
	Nº de novos locais	Edificio con semisoto	
	Nº de novas vivendas		

TITULARIDADE E USOS	ESTADO E OCUPACIÓN DA PARCELA
PROPIEDAD DO EDIFICIO	ESTADO XERAL DA EDIFICACIÓN
USO RESIDENCIAL <input checked="" type="checkbox"/>	R
USO NON RESIDENCIAL <input type="checkbox"/>	

DETERMINACIÓN DE PLANEAMENTO XERAL			
CLASIFICACIÓN DO SOLO	ORDENANZAS PLAN XERAL		
<input checked="" type="checkbox"/> Solo urbano consolidado	<input type="checkbox"/> U1. Contorno do Conxunto Histórico	<input type="checkbox"/> POL-4. Cuarteirón Vilaiba-Pumar	<input type="checkbox"/> R1. SRPO
<input type="checkbox"/> Solo urbano non consolidado	<input type="checkbox"/> U2. Vivenda unifamiliar intensiva	<input type="checkbox"/> PERI-1. Avenida Bos Aires	<input type="checkbox"/> R5. SRPIN
<input type="checkbox"/> Solo rústico	<input type="checkbox"/> U5. Extensión en cuarteirón pechado		<input type="checkbox"/> R6. SRPPX
	<input type="checkbox"/> U6. Extensión mixta		<input type="checkbox"/> R8. SRPP

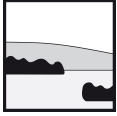
DETERMINACIÓN DE CATÁLOGO			
CATALOGACIÓN UNITARIA	NIVEL DE PROTECCIÓN	ÁMBITO BIC	
<input type="checkbox"/> 1 Monumentais	<input type="checkbox"/> 1 Integral	<input checked="" type="checkbox"/> Declaración BIC Conxunto Histórico	
<input type="checkbox"/> 2 De excepcional significación arquitectónica, histórica e cultural	<input type="checkbox"/> 2 Estructural	<input checked="" type="checkbox"/> Zona de contorno BIC Conxunto Histórico	
<input type="checkbox"/> 3 De características singulares e elevado valor arquitectónico	<input type="checkbox"/> 3 Estructural	<input type="checkbox"/> BIC individualizado	
<input checked="" type="checkbox"/> 4 De características tipolóxicas e compositivas de significación arquitectónica	<input checked="" type="checkbox"/> 4 Ambiental		

ZONIFICACIÓN ARQUEOLÓXICA	CUALIFICACIÓN ZONAL
<input checked="" type="checkbox"/> ZONA A	<input type="checkbox"/> RI. Recinto intramuros
<input type="checkbox"/> ZONA B	<input type="checkbox"/> AU. Áreas urbanas históricas inmediatas
	<input checked="" type="checkbox"/> LH. Lineais históricos periféricos
	<input type="checkbox"/> R. Rueiros
	<input type="checkbox"/> BM. Barrio dos Muíños
	<input type="checkbox"/> EQ. Equipamentos

CATALOGACIÓN DE ELEMENTOS				ACTUACIÓN PARTICULARES	
ELEMENTOS ESTRUTURAIIS		ELEMENTOS DE CUBERTA			
Muros	<input type="checkbox"/> E <input type="checkbox"/> C	Bufardas	<input type="checkbox"/> E <input type="checkbox"/> C	REESTRUTURACIÓN	<input type="checkbox"/>
Columnas/Soportes	<input type="checkbox"/> E <input type="checkbox"/> C	Pináculos	<input type="checkbox"/> E <input type="checkbox"/> C	REELABORACIÓN DE ELEMENTOS	
Arcos	<input type="checkbox"/> E <input type="checkbox"/> C	Picos	<input type="checkbox"/> E <input type="checkbox"/> C	AC Adecuación de cuberta	<input type="checkbox"/>
Vigas/Cimbros	<input type="checkbox"/> E <input type="checkbox"/> C	Beirís	<input type="checkbox"/> E <input type="checkbox"/> C	AA Adecuación de ático	<input type="checkbox"/>
Forxados	<input type="checkbox"/> E <input type="checkbox"/> C	Lucernarios	<input type="checkbox"/> E <input type="checkbox"/> C	TB Tratamento de baixo	<input type="checkbox"/>
Outros	<input type="checkbox"/> E <input type="checkbox"/> C	Outros	<input type="checkbox"/> E <input type="checkbox"/> C	TF Tratamento de fachada	<input type="checkbox"/>
ELEMENTOS DE FACHADA				ELEMENTOS INTERIORES	
Soportal	<input type="checkbox"/> A <input type="checkbox"/> E <input type="checkbox"/> C	<input type="checkbox"/> B <input type="checkbox"/> E <input type="checkbox"/> C	<input type="checkbox"/> Tr <input type="checkbox"/> E <input type="checkbox"/> C	Portal	<input type="checkbox"/> E <input type="checkbox"/> C
Pilastras /columnas	<input type="checkbox"/> A <input type="checkbox"/> E <input type="checkbox"/> C	<input type="checkbox"/> B <input type="checkbox"/> E <input type="checkbox"/> C	<input type="checkbox"/> Tr <input type="checkbox"/> E <input type="checkbox"/> C	Escaleira	<input type="checkbox"/> E <input type="checkbox"/> C
Galerías	<input type="checkbox"/> A <input type="checkbox"/> E <input type="checkbox"/> C	<input type="checkbox"/> B <input type="checkbox"/> E <input type="checkbox"/> C	<input type="checkbox"/> Tr <input type="checkbox"/> E <input type="checkbox"/> C	Pasamáns	<input type="checkbox"/> E <input type="checkbox"/> C
Miradoiros	<input type="checkbox"/> A <input type="checkbox"/> E <input type="checkbox"/> C	<input type="checkbox"/> B <input type="checkbox"/> E <input type="checkbox"/> C	<input type="checkbox"/> Tr <input type="checkbox"/> E <input type="checkbox"/> C	Ascensor	<input type="checkbox"/> E <input type="checkbox"/> C
Solainas	<input type="checkbox"/> A <input type="checkbox"/> E <input type="checkbox"/> C	<input type="checkbox"/> B <input type="checkbox"/> E <input type="checkbox"/> C	<input type="checkbox"/> Tr <input type="checkbox"/> E <input type="checkbox"/> C	Pacios	<input type="checkbox"/> E <input type="checkbox"/> C
Balcóns	<input type="checkbox"/> A <input type="checkbox"/> E <input type="checkbox"/> C	<input type="checkbox"/> B <input type="checkbox"/> E <input type="checkbox"/> C	<input type="checkbox"/> Tr <input type="checkbox"/> E <input type="checkbox"/> C	Cambotas/Vertedoiros	<input type="checkbox"/> E <input type="checkbox"/> C
Portas	<input type="checkbox"/> A <input type="checkbox"/> E <input type="checkbox"/> C	<input type="checkbox"/> B <input type="checkbox"/> E <input type="checkbox"/> C	<input type="checkbox"/> Tr <input type="checkbox"/> E <input type="checkbox"/> C	Carpinterías	<input type="checkbox"/> E <input type="checkbox"/> C
Ventás	<input type="checkbox"/> A <input type="checkbox"/> E <input type="checkbox"/> C	<input type="checkbox"/> B <input type="checkbox"/> E <input type="checkbox"/> C	<input type="checkbox"/> Tr <input type="checkbox"/> E <input type="checkbox"/> C	Vidreiras	<input type="checkbox"/> E <input type="checkbox"/> C
Ventás Baixo Beiril	<input type="checkbox"/> A <input type="checkbox"/> E <input type="checkbox"/> C	<input type="checkbox"/> B <input type="checkbox"/> E <input type="checkbox"/> C	<input type="checkbox"/> Tr <input type="checkbox"/> E <input type="checkbox"/> C	Frescos	<input type="checkbox"/> E <input type="checkbox"/> C
Ventás Balconeiros	<input type="checkbox"/> A <input type="checkbox"/> E <input type="checkbox"/> C	<input type="checkbox"/> B <input type="checkbox"/> E <input type="checkbox"/> C	<input type="checkbox"/> Tr <input type="checkbox"/> E <input type="checkbox"/> C	Artesoados	<input type="checkbox"/> E <input type="checkbox"/> C
Recercados	<input type="checkbox"/> A <input type="checkbox"/> E <input type="checkbox"/> C	<input type="checkbox"/> B <input type="checkbox"/> E <input type="checkbox"/> C	<input type="checkbox"/> Tr <input type="checkbox"/> E <input type="checkbox"/> C	Solados	<input type="checkbox"/> E <input type="checkbox"/> C
Impostas	<input type="checkbox"/> A <input type="checkbox"/> E <input type="checkbox"/> C	<input type="checkbox"/> B <input type="checkbox"/> E <input type="checkbox"/> C	<input type="checkbox"/> Tr <input type="checkbox"/> E <input type="checkbox"/> C	Outros	<input type="checkbox"/> E <input type="checkbox"/> C
Basas	<input type="checkbox"/> A <input type="checkbox"/> E <input type="checkbox"/> C	<input type="checkbox"/> B <input type="checkbox"/> E <input type="checkbox"/> C	<input type="checkbox"/> Tr <input type="checkbox"/> E <input type="checkbox"/> C	ELEMENTOS DE PARCELA	
Ferraxes	<input type="checkbox"/> A <input checked="" type="checkbox"/> E <input type="checkbox"/> C	<input type="checkbox"/> B <input type="checkbox"/> E <input type="checkbox"/> C	<input type="checkbox"/> Tr <input type="checkbox"/> E <input type="checkbox"/> C	Muros	<input type="checkbox"/> E <input type="checkbox"/> C
Reixas	<input type="checkbox"/> A <input type="checkbox"/> E <input type="checkbox"/> C	<input type="checkbox"/> B <input type="checkbox"/> E <input type="checkbox"/> C	<input type="checkbox"/> Tr <input type="checkbox"/> E <input type="checkbox"/> C	Xardíns	<input type="checkbox"/> E <input type="checkbox"/> C
Cornixas	<input type="checkbox"/> A <input checked="" type="checkbox"/> E <input type="checkbox"/> C	<input type="checkbox"/> B <input type="checkbox"/> E <input type="checkbox"/> C	<input type="checkbox"/> Tr <input type="checkbox"/> E <input type="checkbox"/> C	Outros	<input type="checkbox"/> E <input type="checkbox"/> C
Decoracións	<input type="checkbox"/> A <input type="checkbox"/> E <input type="checkbox"/> C	<input type="checkbox"/> B <input type="checkbox"/> E <input type="checkbox"/> C	<input type="checkbox"/> Tr <input type="checkbox"/> E <input type="checkbox"/> C	BAIXO COMERCIAL	<input type="checkbox"/> E <input type="checkbox"/> C
Antepellos	<input type="checkbox"/> A <input checked="" type="checkbox"/> E <input type="checkbox"/> C	<input type="checkbox"/> B <input type="checkbox"/> E <input type="checkbox"/> C	<input type="checkbox"/> Tr <input type="checkbox"/> E <input type="checkbox"/> C		
Cubrebaixantes	<input type="checkbox"/> A <input type="checkbox"/> E <input type="checkbox"/> C	<input type="checkbox"/> B <input type="checkbox"/> E <input type="checkbox"/> C	<input type="checkbox"/> Tr <input type="checkbox"/> E <input type="checkbox"/> C		
Chamadoiros	<input type="checkbox"/> A <input type="checkbox"/> E <input type="checkbox"/> C	<input type="checkbox"/> B <input type="checkbox"/> E <input type="checkbox"/> C	<input type="checkbox"/> Tr <input type="checkbox"/> E <input type="checkbox"/> C		
Escaparates	<input type="checkbox"/> A <input type="checkbox"/> E <input type="checkbox"/> C	<input type="checkbox"/> B <input type="checkbox"/> E <input type="checkbox"/> C	<input type="checkbox"/> Tr <input type="checkbox"/> E <input type="checkbox"/> C		
Rótulos	<input type="checkbox"/> A <input type="checkbox"/> E <input type="checkbox"/> C	<input type="checkbox"/> B <input type="checkbox"/> E <input type="checkbox"/> C	<input type="checkbox"/> Tr <input type="checkbox"/> E <input type="checkbox"/> C		
Esculturas	<input type="checkbox"/> A <input type="checkbox"/> E <input type="checkbox"/> C	<input type="checkbox"/> B <input type="checkbox"/> E <input type="checkbox"/> C	<input type="checkbox"/> Tr <input type="checkbox"/> E <input type="checkbox"/> C		
Relevos	<input type="checkbox"/> A <input type="checkbox"/> E <input type="checkbox"/> C	<input type="checkbox"/> B <input type="checkbox"/> E <input type="checkbox"/> C	<input type="checkbox"/> Tr <input type="checkbox"/> E <input type="checkbox"/> C		
Escudos	<input type="checkbox"/> A <input type="checkbox"/> E <input type="checkbox"/> C	<input type="checkbox"/> B <input type="checkbox"/> E <input type="checkbox"/> C	<input type="checkbox"/> Tr <input type="checkbox"/> E <input type="checkbox"/> C		
Cantería	<input type="checkbox"/> A <input type="checkbox"/> E <input type="checkbox"/> C	<input type="checkbox"/> B <input type="checkbox"/> E <input type="checkbox"/> C	<input type="checkbox"/> Tr <input type="checkbox"/> E <input type="checkbox"/> C		
Tornachoivas	<input type="checkbox"/> A <input type="checkbox"/> E <input type="checkbox"/> C	<input type="checkbox"/> B <input type="checkbox"/> E <input type="checkbox"/> C	<input type="checkbox"/> Tr <input type="checkbox"/> E <input type="checkbox"/> C		
Outros	<input type="checkbox"/> A <input type="checkbox"/> E <input type="checkbox"/> C	<input type="checkbox"/> B <input type="checkbox"/> E <input type="checkbox"/> C	<input type="checkbox"/> Tr <input type="checkbox"/> E <input type="checkbox"/> C		

A  
B  
Tr

OBSERVACIÓN
Require inspección previa.



# CONCELLO DE MONDOÑEDO

## PLAN ESPECIAL DE PROTECCIÓN E REHABILITACIÓN DO CONXUNTO HISTÓRICO DE MONDOÑEDO. PE-1



CATALOGACIÓN DE UNIDADES EDIFICATORIAS E ELEMENTOS DE INTERESE

