

CONCELLO DE MONDOÑEDO

PLAN ESPECIAL DE PROTECCIÓN E REHABILITACIÓN DO CONXUNTO HISTÓRICO DE MONDOÑEDO. PE-1



CATALOGACIÓN DE UNIDADES EDIFICATORIAS E ELEMENTOS DE INTERESE

UNIDADE PARCELARIA 3194001 ENDEREZO OFICIAL PRAZA / MUIÑOS DE ARRIBA / 37
 COORD X 632945,32
 COORD Y 4809314,74

DATOS XERAIS			
ANTERIOR A 1960	<input type="checkbox"/> SI	NOVO	<input type="checkbox"/> NON
REHABILITADO	<input type="checkbox"/> NON		
RENOVADO	<input type="checkbox"/> NON		

CARACTERÍSTICAS BÁSICAS					
PARÁMETROS		OBRA EN EXECUCIÓN		FACHADAS	
Superficie de parcela	69 m ²	Nova Planta	<input type="checkbox"/> NON	NÚMERO DE PLANTAS S/R	2
Superficie de ocupación	69 m ²	Ampliación sobre existente	<input type="checkbox"/> NON	Planta ático	<input type="checkbox"/> NON
Superficie construída s/r	138 m ²	Reestruturación interior	<input type="checkbox"/> NON	Aproveitamento baixocuberta	<input type="checkbox"/> SI
		Rehabilitación	<input type="checkbox"/> NON	Edificio con soto	<input type="checkbox"/> NON
		Nº de novos locais	0	Edificio con semisoto	<input type="checkbox"/> NON
		Nº de novas vivendas	0		

TITULARIDADE E USOS		ESTADO E OCUPACIÓN DA PARCELA	
PROPIEDAD DO EDIFICIO	PUBLICA-MUNICIPAL	ESTADO XERAL DA EDIFICACIÓN	B
USO RESIDENCIAL	<input checked="" type="checkbox"/>	USO NON RESIDENCIAL	<input type="checkbox"/>

DETERMINACIÓN DE PLANEAMENTO XERAL			
CLASIFICACIÓN DO SOLO		ORDENANZAS PLAN XERAL	
<input checked="" type="checkbox"/> Solo urbano consolidado	<input type="checkbox"/> Solo urbano non consolidado	<input type="checkbox"/> U1. Contorno do Conxunto Histórico	<input type="checkbox"/> POL-4. Cuarteirón Vilaiba-Pumar
<input type="checkbox"/> Solo rústico		<input type="checkbox"/> U2. Vivenda unifamiliar intensiva	<input type="checkbox"/> PERI-1. Avenida Bos Aires
		<input type="checkbox"/> U5. Extensión en cuarteirón pechado	<input type="checkbox"/> R1. SRPO
		<input type="checkbox"/> U6. Extensión mixta	<input type="checkbox"/> R5. SRPIN
			<input type="checkbox"/> R6. SRPPX
			<input type="checkbox"/> R8. SRPP

DETERMINACIÓN DE CATÁLOGO			
CATALOGACIÓN UNITARIA		NIVEL DE PROTECCIÓN	ÁMBITO BIC
<input type="checkbox"/> 1 Monumentais	<input type="checkbox"/> 2 De excepcional significación arquitectónica, histórica e cultural	<input type="checkbox"/> 1 Integral	<input type="checkbox"/> Declaración BIC Conxunto Histórico
<input checked="" type="checkbox"/> 3 De características singulares e elevado valor arquitectónico	<input type="checkbox"/> 4 De características tipolóxicas e compositivas de significación arquitectónica	<input type="checkbox"/> 2 Estructural	<input type="checkbox"/> Zona de contorno BIC Conxunto Histórico
		<input checked="" type="checkbox"/> 3 Estructural	<input type="checkbox"/> BIC individualizado
		<input type="checkbox"/> 4 Ambiental	

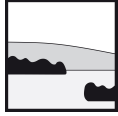
ZONIFICACIÓN ARQUEOLÓXICA		CUALIFICACIÓN ZONAL	
<input checked="" type="checkbox"/> ZONA A	<input type="checkbox"/> ZONA B	<input type="checkbox"/> RI. Recinto intramuros	<input type="checkbox"/> LH. Lineais históricos periféricos
		<input type="checkbox"/> AU. Áreas urbanas históricas inmediatas	<input checked="" type="checkbox"/> BM. Barrio dos Muíños
			<input type="checkbox"/> R. Rueiros

ELEMENTOS ESTRUTURAIIS		ELEMENTOS DE CUBERTA		ACTUACIÓN PARTICULARES	
Muros	<input type="checkbox"/> E <input type="checkbox"/> C	Bufardas	<input type="checkbox"/> E <input type="checkbox"/> C	REESTRUTURACIÓN	<input type="checkbox"/>
Columnas/Soportes	<input type="checkbox"/> E <input type="checkbox"/> C	Pináculos	<input type="checkbox"/> E <input type="checkbox"/> C	REELABORACIÓN DE ELEMENTOS	
Arcos	<input type="checkbox"/> E <input type="checkbox"/> C	Picos	<input type="checkbox"/> E <input type="checkbox"/> C	AC Adecuación de cuberta	<input type="checkbox"/>
Vigas/Cimbros	<input type="checkbox"/> E <input type="checkbox"/> C	Beirís	<input type="checkbox"/> E <input type="checkbox"/> C	AA Adecuación de ático	<input type="checkbox"/>
Forxados	<input type="checkbox"/> E <input type="checkbox"/> C	Lucernarios	<input type="checkbox"/> E <input type="checkbox"/> C	TB Tratamento de baixo	<input type="checkbox"/>
Outros	<input type="checkbox"/> E <input type="checkbox"/> C	Outros	<input type="checkbox"/> E <input type="checkbox"/> C	TF Tratamento de fachada	<input type="checkbox"/>
				TT Tratamento de traseira	<input type="checkbox"/>
				TM Tratamento de medianeira	<input type="checkbox"/>
				SE Supresión de elementos descontextualizados	<input type="checkbox"/>

ELEMENTOS DE FACHADA				ELEMENTOS INTERIORES			
Soportal	A <input type="checkbox"/> E <input type="checkbox"/> C	B <input type="checkbox"/> E <input type="checkbox"/> C	Tr <input type="checkbox"/> E <input type="checkbox"/> C	Portal	<input type="checkbox"/> E <input type="checkbox"/> C		
Pilastras /columnas	<input type="checkbox"/> E <input type="checkbox"/> C	<input type="checkbox"/> E <input type="checkbox"/> C	<input type="checkbox"/> E <input type="checkbox"/> C	Escalera	<input type="checkbox"/> E <input type="checkbox"/> C		
Galerías	<input type="checkbox"/> E <input type="checkbox"/> C	<input type="checkbox"/> E <input type="checkbox"/> C	<input type="checkbox"/> E <input type="checkbox"/> C	Pasamáns	<input type="checkbox"/> E <input type="checkbox"/> C		
Miradoiros	<input type="checkbox"/> E <input type="checkbox"/> C	<input type="checkbox"/> E <input type="checkbox"/> C	<input type="checkbox"/> E <input type="checkbox"/> C	Ascensor	<input type="checkbox"/> E <input type="checkbox"/> C		
Solainas	<input type="checkbox"/> E <input type="checkbox"/> C	<input type="checkbox"/> E <input type="checkbox"/> C	<input type="checkbox"/> E <input type="checkbox"/> C	Pacios	<input type="checkbox"/> E <input type="checkbox"/> C		
Balcóns	<input type="checkbox"/> E <input type="checkbox"/> C	<input type="checkbox"/> E <input type="checkbox"/> C	<input type="checkbox"/> E <input type="checkbox"/> C	Cambotas/Vertedoiros	<input type="checkbox"/> E <input type="checkbox"/> C		
Portas	<input type="checkbox"/> E <input type="checkbox"/> C	<input type="checkbox"/> E <input type="checkbox"/> C	<input type="checkbox"/> E <input type="checkbox"/> C	Carpinterías	<input type="checkbox"/> E <input type="checkbox"/> C		
Ventás	<input type="checkbox"/> E <input checked="" type="checkbox"/> C	<input type="checkbox"/> E <input type="checkbox"/> C	<input type="checkbox"/> E <input type="checkbox"/> C	Vidreiras	<input type="checkbox"/> E <input type="checkbox"/> C		
Ventás Baixo Beiril	<input type="checkbox"/> E <input type="checkbox"/> C	<input type="checkbox"/> E <input type="checkbox"/> C	<input type="checkbox"/> E <input type="checkbox"/> C	Frescos	<input type="checkbox"/> E <input type="checkbox"/> C		
Ventás Balconeiros	<input type="checkbox"/> E <input checked="" type="checkbox"/> C	<input type="checkbox"/> E <input type="checkbox"/> C	<input type="checkbox"/> E <input type="checkbox"/> C	Artesoados	<input type="checkbox"/> E <input type="checkbox"/> C		
Recercados	<input type="checkbox"/> E <input checked="" type="checkbox"/> C	<input type="checkbox"/> E <input type="checkbox"/> C	<input type="checkbox"/> E <input type="checkbox"/> C	Solados	<input type="checkbox"/> E <input type="checkbox"/> C		
Impostas	<input type="checkbox"/> E <input type="checkbox"/> C	<input type="checkbox"/> E <input type="checkbox"/> C	<input type="checkbox"/> E <input type="checkbox"/> C	Outros	<input type="checkbox"/> E <input type="checkbox"/> C		
Basas	<input type="checkbox"/> E <input type="checkbox"/> C	<input type="checkbox"/> E <input type="checkbox"/> C	<input type="checkbox"/> E <input type="checkbox"/> C				
Ferraxes	<input type="checkbox"/> E <input type="checkbox"/> C	<input type="checkbox"/> E <input type="checkbox"/> C	<input type="checkbox"/> E <input type="checkbox"/> C				
Reixas	<input type="checkbox"/> E <input checked="" type="checkbox"/> C	<input type="checkbox"/> E <input type="checkbox"/> C	<input type="checkbox"/> E <input type="checkbox"/> C				
Cornixas	<input type="checkbox"/> E <input checked="" type="checkbox"/> C	<input type="checkbox"/> E <input type="checkbox"/> C	<input type="checkbox"/> E <input type="checkbox"/> C				
Decoracións	<input type="checkbox"/> E <input type="checkbox"/> C	<input type="checkbox"/> E <input type="checkbox"/> C	<input type="checkbox"/> E <input type="checkbox"/> C				
Antepellos	<input type="checkbox"/> E <input type="checkbox"/> C	<input type="checkbox"/> E <input type="checkbox"/> C	<input type="checkbox"/> E <input type="checkbox"/> C				
Cubrebaixantes	<input type="checkbox"/> E <input type="checkbox"/> C	<input type="checkbox"/> E <input type="checkbox"/> C	<input type="checkbox"/> E <input type="checkbox"/> C				
Chamadoiros	<input type="checkbox"/> E <input type="checkbox"/> C	<input type="checkbox"/> E <input type="checkbox"/> C	<input type="checkbox"/> E <input type="checkbox"/> C				
Escaparates	<input type="checkbox"/> E <input type="checkbox"/> C	<input type="checkbox"/> E <input type="checkbox"/> C	<input type="checkbox"/> E <input type="checkbox"/> C				
Rótulos	<input type="checkbox"/> E <input type="checkbox"/> C	<input type="checkbox"/> E <input type="checkbox"/> C	<input type="checkbox"/> E <input type="checkbox"/> C				
Esculturas	<input type="checkbox"/> E <input type="checkbox"/> C	<input type="checkbox"/> E <input type="checkbox"/> C	<input type="checkbox"/> E <input type="checkbox"/> C				
Relevos	<input type="checkbox"/> E <input type="checkbox"/> C	<input type="checkbox"/> E <input type="checkbox"/> C	<input type="checkbox"/> E <input type="checkbox"/> C				
Escudos	<input type="checkbox"/> E <input type="checkbox"/> C	<input type="checkbox"/> E <input type="checkbox"/> C	<input type="checkbox"/> E <input type="checkbox"/> C				
Cantería	<input type="checkbox"/> E <input checked="" type="checkbox"/> C	<input type="checkbox"/> E <input type="checkbox"/> C	<input type="checkbox"/> E <input type="checkbox"/> C				
Tornachoivas	<input type="checkbox"/> E <input type="checkbox"/> C	<input type="checkbox"/> E <input type="checkbox"/> C	<input type="checkbox"/> E <input type="checkbox"/> C				
Outros	<input type="checkbox"/> E <input type="checkbox"/> C	<input type="checkbox"/> E <input type="checkbox"/> C	<input type="checkbox"/> E <input type="checkbox"/> C				

E: Catalogación excepcional
 C: Catalogación común

OBSERVACIÓN	
Require inspección previa.	



CONCELLO DE MONDOÑEDO

PLAN ESPECIAL DE PROTECCIÓN E REHABILITACIÓN DO CONXUNTO HISTÓRICO DE MONDOÑEDO. PE-1

CATALOGACIÓN DE UNIDADES EDIFICATORIAS E ELEMENTOS DE INTERESE



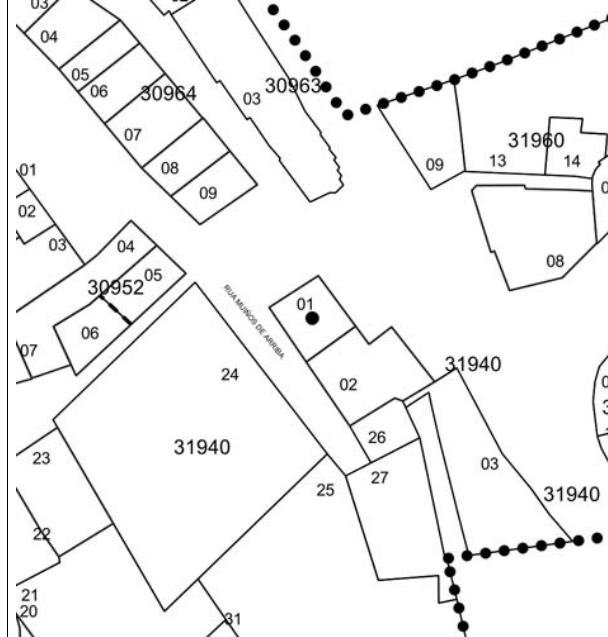
ALZADO



DOCUMENTACIÓN FOTOGRÁFICA

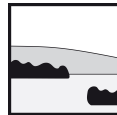


PLANTA



DOCUMENTACIÓN FOTOGRÁFICA





CONCELLO DE MONDOÑEDO

PLAN ESPECIAL DE PROTECCIÓN E REHABILITACIÓN DO CONXUNTO HISTÓRICO DE MONDOÑEDO. PE-1



CATALOGACIÓN DE UNIDADES EDIFICATORIAS E ELEMENTOS DE INTERESE

UNIDADE PARCELARIA 3194002 ENDEREZO OFICIAL PRAZA / MUIÑOS DE ARRIBA / 39
 COORD X 632951,03
 COORD Y 4809303,97

DATOS XERAIS

ANTERIOR A 1960 SI NOVO NON
 REHABILITADO NON
 RENOVADO NON

CARACTERÍSTICAS BÁSICAS

PARÁMETROS		OBRA EN EXECUCIÓN		FACHADAS	
Superficie de parcela	126 m ²	Nova Planta	<input type="checkbox"/> NON	NÚMERO DE PLANTAS S/R	2
Superficie de ocupación	126 m ²	Ampliación sobre existente	<input type="checkbox"/> NON	Planta ático	<input type="checkbox"/> NON
Superficie construída s/r	236 m ²	Reestruturación interior	<input type="checkbox"/> NON	Aproveitamento baixocuberta	
		Rehabilitación	<input type="checkbox"/> NON	Edificio con soto	<input type="checkbox"/> NON
		Nº de novos locais	0	Edificio con semisoto	<input type="checkbox"/> NON
		Nº de novas vivendas	0		

TITULARIDADE E USOS **ESTADO E OCUPACIÓN DA PARCELA**

PROPIEDAD DO EDIFICIO ESTADO XERAL DA EDIFICACIÓN R

USO RESIDENCIAL USO NON RESIDENCIAL

DETERMINACIÓN DE PLANEAMENTO XERAL

CLASIFICACIÓN DO SOLO	ORDENANZAS PLAN XERAL
<input checked="" type="checkbox"/> Solo urbano consolidado	<input type="checkbox"/> U1. Contorno do Conxunto Histórico
<input type="checkbox"/> Solo urbano non consolidado	<input type="checkbox"/> U2. Vivenda unifamiliar intensiva
<input type="checkbox"/> Solo rústico	<input type="checkbox"/> U5. Extensión en cuarteirón pechado
	<input type="checkbox"/> U6. Extensión mixta
	<input type="checkbox"/> POL-4. Cuarteirón Vilalba-Pumar
	<input type="checkbox"/> PERI-1. Avenida Bos Aires
	<input type="checkbox"/> R1. SRPO
	<input type="checkbox"/> R5. SRPIN
	<input type="checkbox"/> R6. SRPPX
	<input type="checkbox"/> R8. SRPP

DETERMINACIÓN DE CATÁLOGO

CATALOGACIÓN UNITARIA	NIVEL DE PROTECCIÓN	ÁMBITO BIC
<input type="checkbox"/> 1 Monumentais	<input type="checkbox"/> 1 Integral	<input type="checkbox"/> Declaración BIC Conxunto Histórico
<input type="checkbox"/> 2 De excepcional significación arquitectónica, histórica e cultural	<input type="checkbox"/> 2 Estructural	<input type="checkbox"/> Zona de contorno BIC Conxunto Histórico
<input checked="" type="checkbox"/> 3 De características singulares e elevado valor arquitectónico	<input checked="" type="checkbox"/> 3 Estructural	<input type="checkbox"/> BIC individualizado
<input type="checkbox"/> 4 De características tipolóxicas e compositivas de significación arquitectónica	<input type="checkbox"/> 4 Ambiental	

ZONIFICACIÓN ARQUEOLÓXICA **CUALIFICACIÓN ZONAL**

ZONA A RI. Recinto intramuros LH. Lineais históricos periféricos BM. Barrio dos Muíños
 ZONA B AU. Áreas urbanas históricas inmediatas R. Rueiros EQ. Equipamentos

CATALOGACIÓN DE ELEMENTOS **ACTUACIÓN PARTICULARES**

ELEMENTOS ESTRUTURAIIS	ELEMENTOS DE CUBERTA	REESTRUTURACIÓN
Muros <input type="checkbox"/> E <input type="checkbox"/> C	Bufardas <input type="checkbox"/> E <input type="checkbox"/> C	<input type="checkbox"/>
Columnas/Soportes <input type="checkbox"/> E <input type="checkbox"/> C	Pináculos <input type="checkbox"/> E <input type="checkbox"/> C	REELABORACIÓN DE ELEMENTOS
Arcos <input type="checkbox"/> E <input type="checkbox"/> C	Picos <input type="checkbox"/> E <input type="checkbox"/> C	AC Adecuación de cuberta <input type="checkbox"/>
Vigas/Cimbros <input type="checkbox"/> E <input type="checkbox"/> C	Beirís <input type="checkbox"/> E <input type="checkbox"/> C	AA Adecuación de ático <input type="checkbox"/>
Forxados <input type="checkbox"/> E <input type="checkbox"/> C	Lucernarios <input type="checkbox"/> E <input type="checkbox"/> C	TB Tratamento de baixo <input type="checkbox"/>
Outros <input type="checkbox"/> E <input type="checkbox"/> C	Outros <input type="checkbox"/> E <input type="checkbox"/> C	TF Tratamento de fachada <input type="checkbox"/>
		TT Tratamento de traseira <input type="checkbox"/>
		TM Tratamento de medianeira <input type="checkbox"/>
		SE Supresión de elementos descontextualizados <input type="checkbox"/>

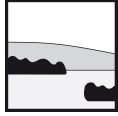
ELEMENTOS DE FACHADA **ELEMENTOS INTERIORES**

	A	B	Tr		
Soportal	<input type="checkbox"/> E <input type="checkbox"/> C	<input type="checkbox"/> E <input type="checkbox"/> C		Portal	<input type="checkbox"/> E <input type="checkbox"/> C
Pilastras /columnas	<input type="checkbox"/> E <input type="checkbox"/> C	<input type="checkbox"/> E <input type="checkbox"/> C		Escalera	<input type="checkbox"/> E <input type="checkbox"/> C
Galerías	<input type="checkbox"/> E <input type="checkbox"/> C	<input type="checkbox"/> E <input type="checkbox"/> C		Pasamáns	<input type="checkbox"/> E <input type="checkbox"/> C
Miradoiros	<input type="checkbox"/> E <input type="checkbox"/> C	<input type="checkbox"/> E <input type="checkbox"/> C		Ascensor	<input type="checkbox"/> E <input type="checkbox"/> C
Solainas	<input type="checkbox"/> E <input type="checkbox"/> C	<input type="checkbox"/> E <input type="checkbox"/> C		Pacios	<input type="checkbox"/> E <input type="checkbox"/> C
Balcóns	<input type="checkbox"/> E <input type="checkbox"/> C	<input type="checkbox"/> E <input type="checkbox"/> C	<input type="checkbox"/> E <input type="checkbox"/> C	Cambotas/Vertedoiros	<input type="checkbox"/> E <input type="checkbox"/> C
Portas	<input type="checkbox"/> E <input type="checkbox"/> C	<input type="checkbox"/> E <input type="checkbox"/> C	<input type="checkbox"/> E <input type="checkbox"/> C	Carpinterías	<input type="checkbox"/> E <input type="checkbox"/> C
Ventás	<input type="checkbox"/> E <input type="checkbox"/> C	<input type="checkbox"/> E <input type="checkbox"/> C	<input type="checkbox"/> E <input type="checkbox"/> C	Vidreiras	<input type="checkbox"/> E <input type="checkbox"/> C
Ventás Baixo Beiril	<input type="checkbox"/> E <input type="checkbox"/> C	<input type="checkbox"/> E <input type="checkbox"/> C	<input type="checkbox"/> E <input type="checkbox"/> C	Frescos	<input type="checkbox"/> E <input type="checkbox"/> C
Ventás Balconeiras	<input type="checkbox"/> E <input type="checkbox"/> C	<input type="checkbox"/> E <input type="checkbox"/> C	<input type="checkbox"/> E <input type="checkbox"/> C	Artesoados	<input type="checkbox"/> E <input type="checkbox"/> C
Recercados	<input type="checkbox"/> E <input type="checkbox"/> C	<input type="checkbox"/> E <input type="checkbox"/> C	<input type="checkbox"/> E <input type="checkbox"/> C	Solados	<input type="checkbox"/> E <input type="checkbox"/> C
Impostas	<input type="checkbox"/> E <input type="checkbox"/> C	<input type="checkbox"/> E <input type="checkbox"/> C	<input type="checkbox"/> E <input type="checkbox"/> C	Outros	<input type="checkbox"/> E <input type="checkbox"/> C
Basas	<input type="checkbox"/> E <input type="checkbox"/> C	<input type="checkbox"/> E <input type="checkbox"/> C	<input type="checkbox"/> E <input type="checkbox"/> C		
Ferraxes	<input type="checkbox"/> E <input type="checkbox"/> C	<input type="checkbox"/> E <input type="checkbox"/> C	<input type="checkbox"/> E <input type="checkbox"/> C	ELEMENTOS DE PARCELA	
Reixas	<input type="checkbox"/> E <input type="checkbox"/> C	<input type="checkbox"/> E <input type="checkbox"/> C	<input type="checkbox"/> E <input type="checkbox"/> C	Muros	<input type="checkbox"/> E <input checked="" type="checkbox"/> C
Cornixas	<input checked="" type="checkbox"/> E <input type="checkbox"/> C	<input type="checkbox"/> E <input type="checkbox"/> C	<input type="checkbox"/> E <input type="checkbox"/> C	Xardíns	<input type="checkbox"/> E <input type="checkbox"/> C
Decoracións	<input type="checkbox"/> E <input type="checkbox"/> C	<input type="checkbox"/> E <input type="checkbox"/> C	<input type="checkbox"/> E <input type="checkbox"/> C	Outros	<input type="checkbox"/> E <input type="checkbox"/> C
Antepósitos	<input type="checkbox"/> E <input type="checkbox"/> C	<input type="checkbox"/> E <input type="checkbox"/> C	<input type="checkbox"/> E <input type="checkbox"/> C		
Cubrebaixantes	<input type="checkbox"/> E <input type="checkbox"/> C	<input type="checkbox"/> E <input type="checkbox"/> C	<input type="checkbox"/> E <input type="checkbox"/> C	BAIXO COMERCIAL	<input type="checkbox"/> E <input type="checkbox"/> C
Chamadros	<input type="checkbox"/> E <input type="checkbox"/> C	<input type="checkbox"/> E <input type="checkbox"/> C	<input type="checkbox"/> E <input type="checkbox"/> C		
Escaparates	<input type="checkbox"/> E <input type="checkbox"/> C	<input type="checkbox"/> E <input type="checkbox"/> C	<input type="checkbox"/> E <input type="checkbox"/> C		
Rótulos	<input type="checkbox"/> E <input type="checkbox"/> C	<input type="checkbox"/> E <input type="checkbox"/> C	<input type="checkbox"/> E <input type="checkbox"/> C		
Esculturas	<input type="checkbox"/> E <input type="checkbox"/> C	<input type="checkbox"/> E <input type="checkbox"/> C	<input type="checkbox"/> E <input type="checkbox"/> C		
Relevos	<input type="checkbox"/> E <input type="checkbox"/> C	<input type="checkbox"/> E <input type="checkbox"/> C	<input type="checkbox"/> E <input type="checkbox"/> C		
Escudos	<input type="checkbox"/> E <input type="checkbox"/> C	<input type="checkbox"/> E <input type="checkbox"/> C	<input type="checkbox"/> E <input type="checkbox"/> C		
Cantería	<input type="checkbox"/> E <input type="checkbox"/> C	<input type="checkbox"/> E <input type="checkbox"/> C	<input type="checkbox"/> E <input type="checkbox"/> C		
Tornachoivas	<input type="checkbox"/> E <input checked="" type="checkbox"/> C	<input type="checkbox"/> E <input type="checkbox"/> C	<input type="checkbox"/> E <input type="checkbox"/> C		
Outros	<input type="checkbox"/> E <input type="checkbox"/> C	<input type="checkbox"/> E <input type="checkbox"/> C	<input type="checkbox"/> E <input type="checkbox"/> C		

E: Catalogación excepcional
 C: Catalogación común

OBSERVACIÓN

Requiere inspección previa.



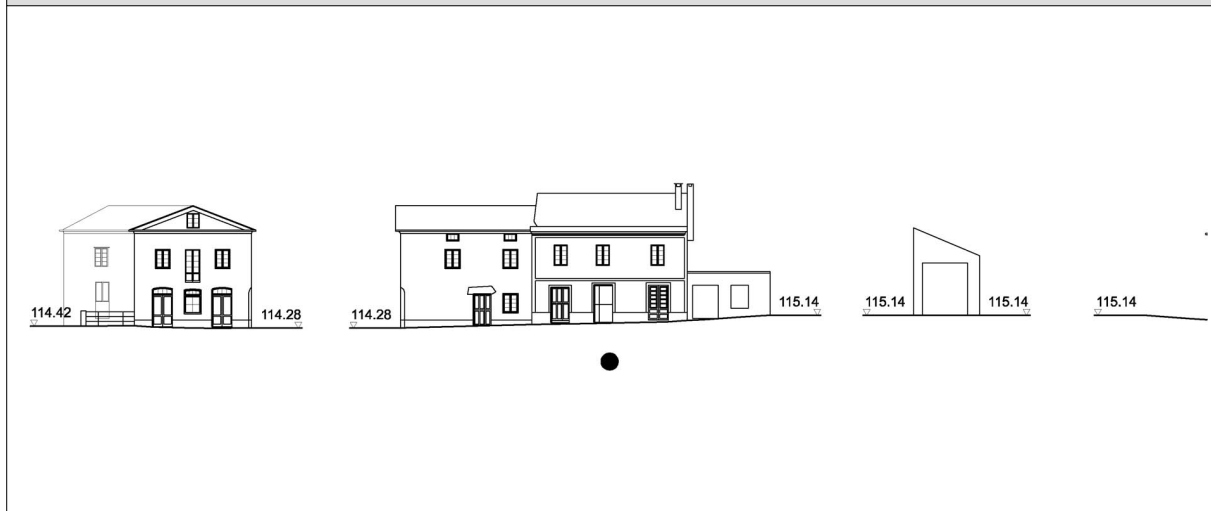
CONCELLO DE MONDOÑEDO

PLAN ESPECIAL DE PROTECCIÓN E REHABILITACIÓN DO CONXUNTO HISTÓRICO DE MONDOÑEDO. PE-1

CATALOGACIÓN DE UNIDADES EDIFICATORIAS E ELEMENTOS DE INTERESE



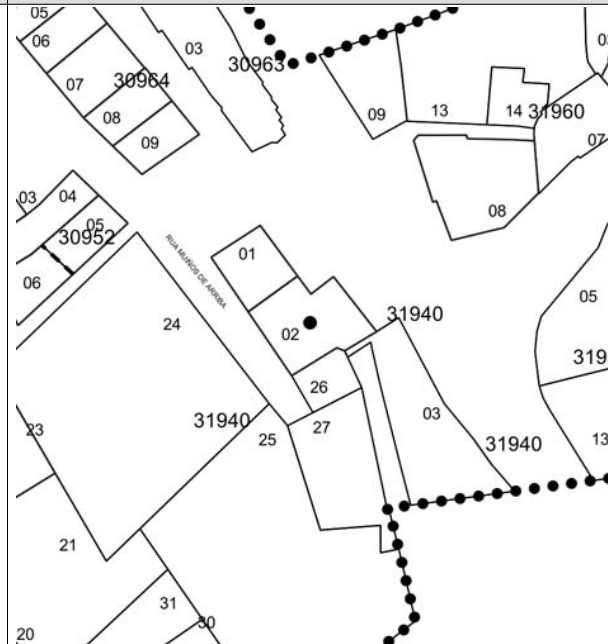
ALZADO




DOCUMENTACIÓN FOTOGRÁFICA

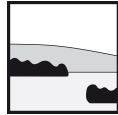


PLANTA



DOCUMENTACIÓN FOTOGRÁFICA





CONCELLO DE MONDOÑEDO

PLAN ESPECIAL DE PROTECCIÓN E REHABILITACIÓN DO CONXUNTO HISTÓRICO DE MONDOÑEDO. PE-1



CATALOGACIÓN DE UNIDADES EDIFICATORIAS E ELEMENTOS DE INTERESE

UNIDADE PARCELARIA 3194013 ENDEREZO OFICIAL RUA / MOSCAS / 32
 COORD X 632896,45
 COORD Y 4809289,38

DATOS XERAIS			
ANTERIOR A 1960	<input type="checkbox"/> SI	NOVO	<input type="checkbox"/> NON
REHABILITADO	<input type="checkbox"/> NON		
RENOVADO	<input type="checkbox"/> NON		

CARACTERÍSTICAS BÁSICAS			
PARÁMETROS	OBRA EN EXECUCIÓN	FACHADAS	
Superficie de parcela	Nova Planta	NÚMERO DE FACHADAS a espazo público	<input type="checkbox"/> 2
Superficie de ocupación	Ampliación sobre existente	Planta ático	<input type="checkbox"/> NON
Superficie construída s/r	Reestruturación interior	Aproveitamento baixocuberta	<input type="checkbox"/> SI
	Rehabilitación	Edificio con soto	<input type="checkbox"/> NON
	Nº de novos locais	Edificio con semisoto	<input type="checkbox"/> NON
	Nº de novas vivendas		

TITULARIDADE E USOS	ESTADO E OCUPACIÓN DA PARCELA
PROPIEDAD DO EDIFICIO	ESTADO XERAL DA EDIFICACIÓN
USO RESIDENCIAL <input checked="" type="checkbox"/>	B
USO NON RESIDENCIAL <input type="checkbox"/>	

DETERMINACIÓN DE PLANEAMENTO XERAL			
CLASIFICACIÓN DO SOLO	ORDENANZAS PLAN XERAL		
<input checked="" type="checkbox"/> Solo urbano consolidado	<input type="checkbox"/> U1. Contorno do Conxunto Histórico	<input type="checkbox"/> POL-4. Cuarteirón Vilaiba-Pumar	<input type="checkbox"/> R1. SRPO
<input type="checkbox"/> Solo urbano non consolidado	<input type="checkbox"/> U2. Vivenda unifamiliar intensiva	<input type="checkbox"/> PERI-1. Avenida Bos Aires	<input type="checkbox"/> R5. SRPIN
<input type="checkbox"/> Solo rústico	<input type="checkbox"/> U5. Extensión en cuarteirón pechado		<input type="checkbox"/> R6. SRPPX
	<input type="checkbox"/> U6. Extensión mixta		<input type="checkbox"/> R8. SRPP

DETERMINACIÓN DE CATÁLOGO		
CATALOGACIÓN UNITARIA	NIVEL DE PROTECCIÓN	ÁMBITO BIC
<input type="checkbox"/> 1 Monumentais	<input type="checkbox"/> 1 Integral	<input type="checkbox"/> Declaración BIC Conxunto Histórico
<input type="checkbox"/> 2 De excepcional significación arquitectónica, histórica e cultural	<input type="checkbox"/> 2 Estructural	<input type="checkbox"/> Zona de contorno BIC Conxunto Histórico
<input type="checkbox"/> 3 De características singulares e elevado valor arquitectónico	<input type="checkbox"/> 3 Estructural	<input type="checkbox"/> BIC individualizado
<input checked="" type="checkbox"/> 4 De características tipolóxicas e compositivas de significación arquitectónica	<input checked="" type="checkbox"/> 4 Ambiental	

ZONIFICACIÓN ARQUEOLÓXICA	CUALIFICACIÓN ZONAL	
<input checked="" type="checkbox"/> ZONA A	<input type="checkbox"/> RI. Recinto intramuros	<input type="checkbox"/> LH. Lineais históricos periféricos
<input type="checkbox"/> ZONA B	<input type="checkbox"/> AU. Áreas urbanas históricas inmediatas	<input type="checkbox"/> R. Rueiros
		<input checked="" type="checkbox"/> BM. Barrio dos Muíños
		<input type="checkbox"/> EQ. Equipamentos

CATALOGACIÓN DE ELEMENTOS				ACTUACIÓN PARTICULARES	
ELEMENTOS ESTRUTURAIIS	ELEMENTOS DE CUBERTA		REESTRUTURACIÓN		
Muros	<input type="checkbox"/> E	<input type="checkbox"/> C	<input type="checkbox"/>		
Columnas/Soportes	<input type="checkbox"/> E	<input type="checkbox"/> C	REELABORACIÓN DE ELEMENTOS		
Arcos	<input type="checkbox"/> E	<input type="checkbox"/> C	AC Adecuación de cuberta		
Vigas/Cimbros	<input type="checkbox"/> E	<input type="checkbox"/> C	AA Adecuación de ático		
Forxados	<input type="checkbox"/> E	<input type="checkbox"/> C	TB Tratamento de baixo		
Outros	<input type="checkbox"/> E	<input type="checkbox"/> C	TF Tratamento de fachada		
			TT Tratamento de traseira		
			TM Tratamento de medianeira		
			SE Supresión de elementos descontextualizados		
ELEMENTOS DE FACHADA			AMPLIACIÓN DO EDIFICIO		
Soportal	A <input type="checkbox"/> E <input type="checkbox"/> C	B <input type="checkbox"/> E <input type="checkbox"/> C	PE Planta engadida		
Pilastras /columnas	<input type="checkbox"/> E <input type="checkbox"/> C	<input type="checkbox"/> E <input type="checkbox"/> C	PEG Planta engadida con galería		
Galerías	<input type="checkbox"/> E <input type="checkbox"/> C	<input type="checkbox"/> E <input type="checkbox"/> C	AF Ampliación do fondo		
Miradoiros	<input type="checkbox"/> E <input type="checkbox"/> C	<input type="checkbox"/> E <input type="checkbox"/> C	A Adición de altura		
Solainas	<input type="checkbox"/> E <input type="checkbox"/> C	<input type="checkbox"/> E <input type="checkbox"/> C			
Balcóns	<input type="checkbox"/> E <input type="checkbox"/> C	<input type="checkbox"/> E <input type="checkbox"/> C			
Portas	<input type="checkbox"/> E <input type="checkbox"/> C	<input type="checkbox"/> E <input type="checkbox"/> C			
Ventás	<input type="checkbox"/> E <input checked="" type="checkbox"/> C	<input type="checkbox"/> E <input type="checkbox"/> C			
Ventás Baixo Beiril	<input type="checkbox"/> E <input type="checkbox"/> C	<input type="checkbox"/> E <input type="checkbox"/> C			
Ventás Balconeiros	<input type="checkbox"/> E <input type="checkbox"/> C	<input type="checkbox"/> E <input type="checkbox"/> C			
Recercados	<input type="checkbox"/> E <input checked="" type="checkbox"/> C	<input type="checkbox"/> E <input type="checkbox"/> C			
Impostas	<input type="checkbox"/> E <input checked="" type="checkbox"/> C	<input type="checkbox"/> E <input type="checkbox"/> C			
Basas	<input type="checkbox"/> E <input type="checkbox"/> C	<input type="checkbox"/> E <input type="checkbox"/> C			
Ferraxes	<input type="checkbox"/> E <input type="checkbox"/> C	<input type="checkbox"/> E <input type="checkbox"/> C			
Reixas	<input type="checkbox"/> E <input type="checkbox"/> C	<input type="checkbox"/> E <input type="checkbox"/> C			
Cornixas	<input type="checkbox"/> E <input type="checkbox"/> C	<input type="checkbox"/> E <input type="checkbox"/> C			
Decoracións	<input type="checkbox"/> E <input type="checkbox"/> C	<input type="checkbox"/> E <input type="checkbox"/> C			
Antepellos	<input type="checkbox"/> E <input type="checkbox"/> C	<input type="checkbox"/> E <input type="checkbox"/> C			
Cubrebaixantes	<input type="checkbox"/> E <input type="checkbox"/> C	<input type="checkbox"/> E <input type="checkbox"/> C			
Chamadores	<input type="checkbox"/> E <input type="checkbox"/> C	<input type="checkbox"/> E <input type="checkbox"/> C			
Escaparates	<input type="checkbox"/> E <input type="checkbox"/> C	<input type="checkbox"/> E <input type="checkbox"/> C			
Rótulos	<input type="checkbox"/> E <input type="checkbox"/> C	<input type="checkbox"/> E <input type="checkbox"/> C			
Esculturas	<input type="checkbox"/> E <input type="checkbox"/> C	<input type="checkbox"/> E <input type="checkbox"/> C			
Relevos	<input type="checkbox"/> E <input type="checkbox"/> C	<input type="checkbox"/> E <input type="checkbox"/> C			
Escudos	<input type="checkbox"/> E <input type="checkbox"/> C	<input type="checkbox"/> E <input type="checkbox"/> C			
Cantería	<input type="checkbox"/> E <input type="checkbox"/> C	<input type="checkbox"/> E <input type="checkbox"/> C			
Tornachoivas	<input type="checkbox"/> E <input type="checkbox"/> C	<input type="checkbox"/> E <input type="checkbox"/> C			
Outros	<input type="checkbox"/> E <input type="checkbox"/> C	<input type="checkbox"/> E <input type="checkbox"/> C			
A					
B					
Tr					
ELEMENTOS INTERIORES					
Portal	<input type="checkbox"/> E	<input type="checkbox"/> C			
Escaleira	<input type="checkbox"/> E	<input type="checkbox"/> C			
Pasamáns	<input type="checkbox"/> E	<input type="checkbox"/> C			
Ascensor	<input type="checkbox"/> E	<input type="checkbox"/> C			
Pacios	<input type="checkbox"/> E	<input type="checkbox"/> C			
Cambotas/Vertedoiros	<input type="checkbox"/> E	<input type="checkbox"/> C			
Carpinterías	<input type="checkbox"/> E	<input type="checkbox"/> C			
Vidreiras	<input type="checkbox"/> E	<input type="checkbox"/> C			
Frescos	<input type="checkbox"/> E	<input type="checkbox"/> C			
Artesoados	<input type="checkbox"/> E	<input type="checkbox"/> C			
Solados	<input type="checkbox"/> E	<input type="checkbox"/> C			
Outros	<input type="checkbox"/> E	<input type="checkbox"/> C			
ELEMENTOS DE PARCELA					
Muros	<input type="checkbox"/> E	<input type="checkbox"/> C			
Xardíns	<input type="checkbox"/> E	<input checked="" type="checkbox"/> C			
Outros	<input type="checkbox"/> E	<input type="checkbox"/> C			
BAIXO COMERCIAL			<input type="checkbox"/> E	<input type="checkbox"/> C	

E: Catalogación excepcional
 C: Catalogación común


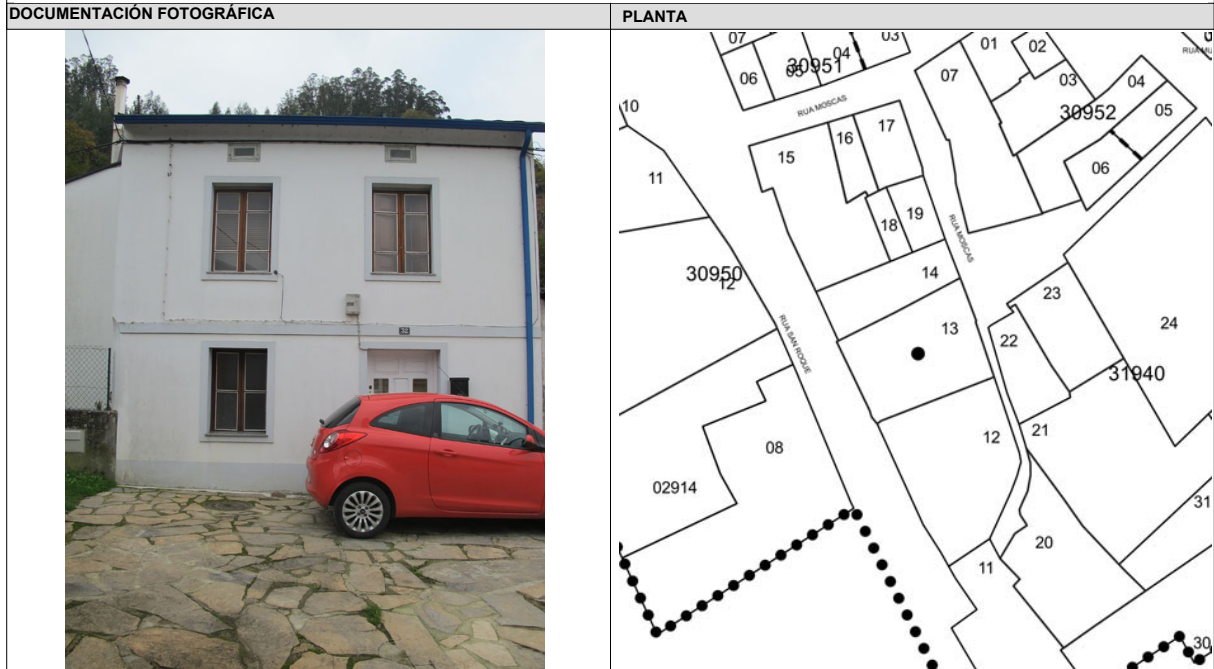
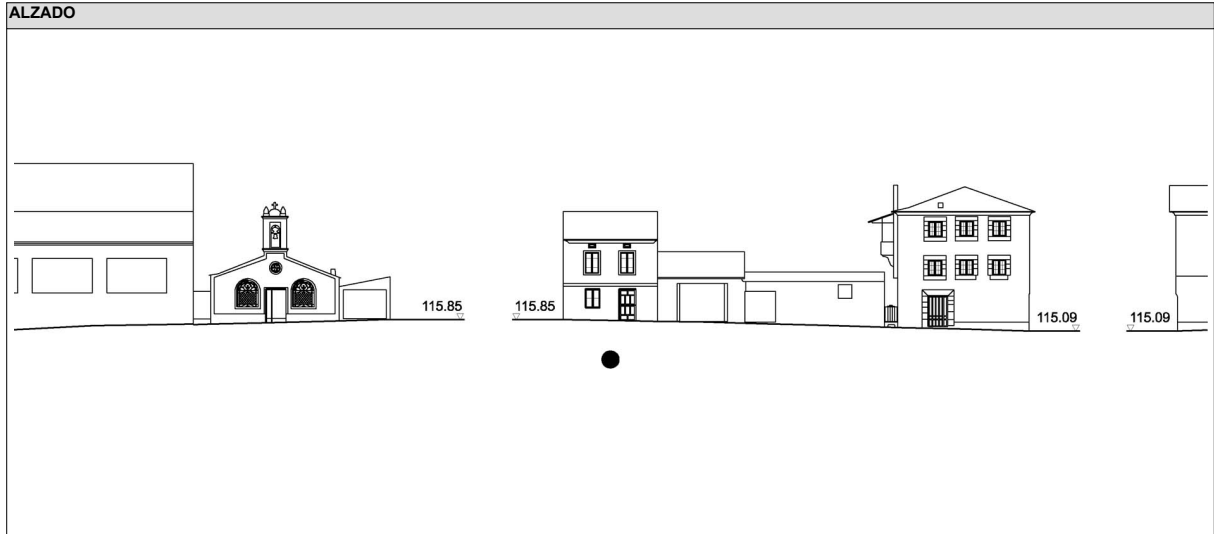
OBSERVACIÓN
Require inspección previa.

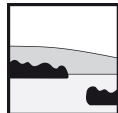


CONCELLO DE MONDOÑEDO PLAN ESPECIAL DE PROTECCIÓN E REHABILITACIÓN DO CONXUNTO HISTÓRICO DE MONDOÑEDO. PE-1



CATALOGACIÓN DE UNIDADES EDIFICATORIAS E ELEMENTOS DE INTERESE





CONCELLO DE MONDOÑEDO

PLAN ESPECIAL DE PROTECCIÓN E REHABILITACIÓN DO CONXUNTO HISTÓRICO DE MONDOÑEDO. PE-1



CATALOGACIÓN DE UNIDADES EDIFICATORIAS E ELEMENTOS DE INTERESE

UNIDADE PARCELARIA 3194015 ENDEREZO OFICIAL RUA / MOSCAS / 2
 COORD X 632874,63
 COORD Y 4809312,28

DATOS XERAIS

ANTERIOR A 1960 SI NOVO NON
 REHABILITADO NON
 RENOVADO NON

CARACTERÍSTICAS BÁSICAS

PARÁMETROS	OBRA EN EXECUCIÓN	NÚMERO DE PLANTAS S/R	FACHADAS
Superficie de parcela <input type="text" value="203 m2"/>	Nova Planta <input type="checkbox"/> NON	<input type="text" value="2"/>	Número de fachadas a espazo público <input type="text" value="2"/>
Superficie de ocupación <input type="text" value="108 m2"/>	Ampliación sobre existente <input type="checkbox"/> NON	Planta ático <input type="checkbox"/> NON	
Superficie construída s/r <input type="text" value="194 m2"/>	Reestruturación interior <input type="checkbox"/> NON	Aproveitamento baixocuberta <input type="checkbox"/> NON	
	Rehabilitación <input type="checkbox"/> NON	Edificio con soto <input type="checkbox"/> NON	
	Nº de novos locais <input type="text" value="0"/>	Edificio con semisoto <input type="checkbox"/> NON	
	Nº de novas vivendas <input type="text" value="0"/>		

TITULARIDADE E USOS

PROPIEDAD DO EDIFICIO ESTADO E OCUPACIÓN DA PARCELA
 USO RESIDENCIAL USO NON RESIDENCIAL ESTADO XERAL DA EDIFICACIÓN M

DETERMINACIÓN DE PLANEAMENTO XERAL

CLASIFICACIÓN DO SOLO

Solo urbano consolidado
 Solo urbano non consolidado
 Solo rústico

U1. Contorno do Conxunto Histórico
 U2. Vivenda unifamiliar intensiva
 U5. Extensión en cuarteirón pechado
 U6. Extensión mixta

POL-4. Cuarteirón Vilalba-Pumar
 PERI-1. Avenida Bos Aires

R1. SRPO
 R5. SRPIN
 R6. SRPPX
 R8. SRPP

DETERMINACIÓN DE CATÁLOGO

CATALOGACIÓN UNITARIA

NIVEL DE PROTECCIÓN	ÁMBITO BIC
<input type="checkbox"/> 1 Monumentais	<input type="checkbox"/> 1 Integral
<input type="checkbox"/> 2 De excepcional significación arquitectónica, histórica e cultural	<input type="checkbox"/> 2 Estructural
<input type="checkbox"/> 3 De características singulares e elevado valor arquitectónico	<input type="checkbox"/> 3 Estructural
<input checked="" type="checkbox"/> 4 De características tipolóxicas e compositivas de significación arquitectónica	<input checked="" type="checkbox"/> 4 Ambiental

Declaración BIC Conxunto Histórico
 Zona de contorno BIC Conxunto Histórico
 BIC individualizado

ZONIFICACIÓN ARQUEOLÓXICA

ZONA A
 ZONA B

RI. Recinto intramuros
 AU. Áreas urbanas históricas inmediatas

LH. Lineais históricos periféricos
 R. Rueiros

BM. Barrio dos Muíños
 EQ. Equipamentos

CATALOGACIÓN DE ELEMENTOS

ELEMENTOS ESTRUTURAIS

Muros E C
 Columnas/Soportes E C
 Arcos E C
 Vigas/Cimbros E C
 Foxados E C
 Outros E C

ELEMENTOS DE CUBERTA

Bufardas E C
 Pináculos E C
 Picos E C
 Beirís E C
 Lucernarios E C
 Outros E C

ELEMENTOS DE FACHADA

	A	B	Tr
Soportal	<input type="checkbox"/> E <input type="checkbox"/> C	<input type="checkbox"/> E <input type="checkbox"/> C	
Pilastras /columnas	<input type="checkbox"/> E <input type="checkbox"/> C	<input type="checkbox"/> E <input type="checkbox"/> C	
Galerías	<input type="checkbox"/> E <input type="checkbox"/> C	<input type="checkbox"/> E <input type="checkbox"/> C	
Miradoiros	<input type="checkbox"/> E <input type="checkbox"/> C	<input type="checkbox"/> E <input type="checkbox"/> C	
Solainas	<input type="checkbox"/> E <input type="checkbox"/> C	<input type="checkbox"/> E <input type="checkbox"/> C	
Balcóns	<input type="checkbox"/> E <input type="checkbox"/> C	<input type="checkbox"/> E <input type="checkbox"/> C	<input type="checkbox"/> E <input type="checkbox"/> C
Portas	<input type="checkbox"/> E <input type="checkbox"/> C	<input type="checkbox"/> E <input type="checkbox"/> C	<input type="checkbox"/> E <input type="checkbox"/> C
Ventás	<input type="checkbox"/> E <input type="checkbox"/> C	<input type="checkbox"/> E <input type="checkbox"/> C	<input type="checkbox"/> E <input type="checkbox"/> C
Ventás Baixo Beiril	<input type="checkbox"/> E <input type="checkbox"/> C	<input type="checkbox"/> E <input type="checkbox"/> C	<input type="checkbox"/> E <input type="checkbox"/> C
Ventás Balconeiros	<input type="checkbox"/> E <input type="checkbox"/> C	<input type="checkbox"/> E <input type="checkbox"/> C	<input type="checkbox"/> E <input type="checkbox"/> C
Recercados	<input type="checkbox"/> E <input type="checkbox"/> C	<input type="checkbox"/> E <input type="checkbox"/> C	<input type="checkbox"/> E <input type="checkbox"/> C
Impostas	<input type="checkbox"/> E <input type="checkbox"/> C	<input type="checkbox"/> E <input type="checkbox"/> C	<input type="checkbox"/> E <input type="checkbox"/> C
Basas	<input type="checkbox"/> E <input type="checkbox"/> C	<input type="checkbox"/> E <input type="checkbox"/> C	<input type="checkbox"/> E <input type="checkbox"/> C
Ferraxes	<input type="checkbox"/> E <input type="checkbox"/> C	<input type="checkbox"/> E <input type="checkbox"/> C	<input type="checkbox"/> E <input type="checkbox"/> C
Reixas	<input type="checkbox"/> E <input type="checkbox"/> C	<input type="checkbox"/> E <input type="checkbox"/> C	<input type="checkbox"/> E <input type="checkbox"/> C
Cornixas	<input checked="" type="checkbox"/> E <input type="checkbox"/> C	<input type="checkbox"/> E <input type="checkbox"/> C	<input type="checkbox"/> E <input type="checkbox"/> C
Decoracións	<input type="checkbox"/> E <input type="checkbox"/> C	<input type="checkbox"/> E <input type="checkbox"/> C	<input type="checkbox"/> E <input type="checkbox"/> C
Antepellos	<input type="checkbox"/> E <input type="checkbox"/> C	<input type="checkbox"/> E <input type="checkbox"/> C	<input type="checkbox"/> E <input type="checkbox"/> C
Cubrebaixantes	<input type="checkbox"/> E <input type="checkbox"/> C	<input type="checkbox"/> E <input type="checkbox"/> C	<input type="checkbox"/> E <input type="checkbox"/> C
Chamadoiros	<input type="checkbox"/> E <input type="checkbox"/> C	<input type="checkbox"/> E <input type="checkbox"/> C	<input type="checkbox"/> E <input type="checkbox"/> C
Escaparates	<input type="checkbox"/> E <input type="checkbox"/> C	<input type="checkbox"/> E <input type="checkbox"/> C	
Rótulos	<input type="checkbox"/> E <input type="checkbox"/> C	<input type="checkbox"/> E <input type="checkbox"/> C	
Esculturas	<input type="checkbox"/> E <input type="checkbox"/> C	<input type="checkbox"/> E <input type="checkbox"/> C	<input type="checkbox"/> E <input type="checkbox"/> C
Relevos	<input type="checkbox"/> E <input type="checkbox"/> C	<input type="checkbox"/> E <input type="checkbox"/> C	<input type="checkbox"/> E <input type="checkbox"/> C
Escudos	<input type="checkbox"/> E <input type="checkbox"/> C	<input type="checkbox"/> E <input type="checkbox"/> C	<input type="checkbox"/> E <input type="checkbox"/> C
Cantería	<input type="checkbox"/> E <input type="checkbox"/> C	<input type="checkbox"/> E <input type="checkbox"/> C	<input type="checkbox"/> E <input type="checkbox"/> C
Tornachoivas	<input type="checkbox"/> E <input type="checkbox"/> C	<input type="checkbox"/> E <input type="checkbox"/> C	<input type="checkbox"/> E <input type="checkbox"/> C
Outros	<input type="checkbox"/> E <input type="checkbox"/> C	<input type="checkbox"/> E <input type="checkbox"/> C	<input type="checkbox"/> E <input type="checkbox"/> C

ELEMENTOS INTERIORES

Portal E C
 Escalera E C
 Pasamáns E C
 Ascensor E C
 Patios E C
 Cambotas/Vertedoiros E C
 Carpinterías E C
 Vidreiras E C
 Frescos E C
 Artesoados E C
 Solados E C
 Outros E C

ELEMENTOS DE PARCELA

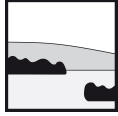
Muros E C
 Xardíns E C
 Outros E C

BAIXO COMERCIAL E C

*E: Catalogación excepcional
 C: Catalogación común*

OBSERVACIÓNES

Require inspección previa.



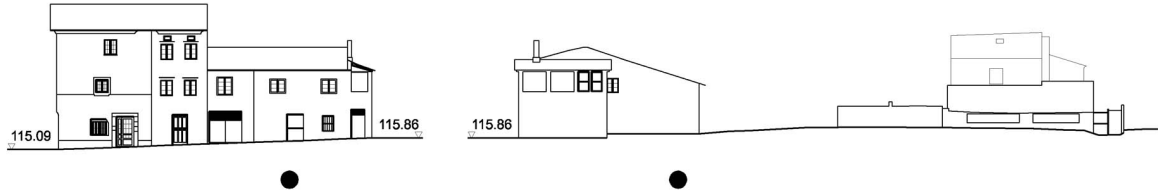
CONCELLO DE MONDOÑEDO

PLAN ESPECIAL DE PROTECCIÓN E REHABILITACIÓN DO CONXUNTO HISTÓRICO DE MONDOÑEDO. PE-1



CATALOGACIÓN DE UNIDADES EDIFICATORIAS E ELEMENTOS DE INTERESE

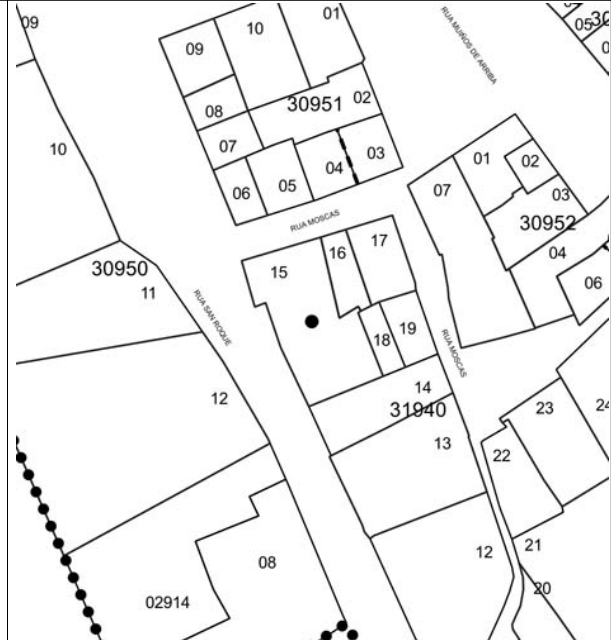
ALZADO



DOCUMENTACIÓN FOTOGRÁFICA

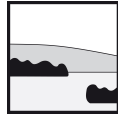


PLANTA



DOCUMENTACIÓN FOTOGRÁFICA

--	--	--



CONCELLO DE MONDOÑEDO

PLAN ESPECIAL DE PROTECCIÓN E REHABILITACIÓN DO CONXUNTO HISTÓRICO DE MONDOÑEDO. PE-1



CATALOGACIÓN DE UNIDADES EDIFICATORIAS E ELEMENTOS DE INTERESE

UNIDADE PARCELARIA 3194016 ENDEREZO OFICIAL RUA / MOSCAS / 4
 COORD X 632882,44
 COORD Y 4809314,87

DATOS XERAIS

ANTERIOR A 1960 SI NOVO NON
 REHABILITADO NON
 RENOVADO NON

CARACTERÍSTICAS BÁSICAS

PARÁMETROS	OBRA EN EXECUCIÓN	FACHADAS
Superficie de parcela 43 m ²	Nova Planta <input type="checkbox"/> NON	NÚMERO DE PLANTAS S/R <input type="checkbox"/> 3
Superficie de ocupación 41 m ²	Ampliación sobre existente <input type="checkbox"/> NON	Planta ático <input type="checkbox"/> NON
Superficie construída s/r 108 m ²	Reestruturación interior <input type="checkbox"/> NON	Aproveitamento baixocuberta <input type="checkbox"/> SI
	Rehabilitación <input type="checkbox"/> NON	Edificio con soto <input type="checkbox"/> NON
	Nº de novos locais 0	Edificio con semisoto <input type="checkbox"/> NON
	Nº de novas vivendas 0	

TITULARIDADE E USOS ESTADO E OCUPACIÓN DA PARCELA

PROPIEDAD DO EDIFICIO ESTADO XERAL DA EDIFICACIÓN R

USO RESIDENCIAL USO NON RESIDENCIAL

DETERMINACIÓN DE PLANEAMENTO XERAL

CLASIFICACIÓN DO SOLO	ORDENANZAS PLAN XERAL
<input checked="" type="checkbox"/> Solo urbano consolidado	<input type="checkbox"/> U1. Contorno do Conxunto Histórico
<input type="checkbox"/> Solo urbano non consolidado	<input type="checkbox"/> U2. Vivenda unifamiliar intensiva
<input type="checkbox"/> Solo rústico	<input type="checkbox"/> U5. Extensión en cuarteirón pechado
	<input type="checkbox"/> U6. Extensión mixta
	<input type="checkbox"/> POL-4. Cuarteirón Vilaiba-Pumar
	<input type="checkbox"/> PERI-1. Avenida Bos Aires
	<input type="checkbox"/> R1. SRPO
	<input type="checkbox"/> R5. SRPIN
	<input type="checkbox"/> R6. SRPPX
	<input type="checkbox"/> R8. SRPP

DETERMINACIÓN DE CATÁLOGO

CATALOGACIÓN UNITARIA	NIVEL DE PROTECCIÓN	ÁMBITO BIC
<input type="checkbox"/> 1 Monumentais	<input type="checkbox"/> 1 Integral	<input type="checkbox"/> Declaración BIC Conxunto Histórico
<input type="checkbox"/> 2 De excepcional significación arquitectónica, histórica e cultural	<input type="checkbox"/> 2 Estructural	<input type="checkbox"/> Zona de contorno BIC Conxunto Histórico
<input type="checkbox"/> 3 De características singulares e elevado valor arquitectónico	<input type="checkbox"/> 3 Estructural	<input type="checkbox"/> BIC individualizado
<input checked="" type="checkbox"/> 4 De características tipolóxicas e compositivas de significación arquitectónica	<input checked="" type="checkbox"/> 4 Ambiental	

ZONIFICACIÓN ARQUEOLÓXICA CUALIFICACIÓN ZONAL

ZONA A RI. Recinto intramuros LH. Lineais históricos periféricos BM. Barrio dos Muíños

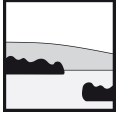
ZONA B AU. Áreas urbanas históricas inmediatas R. Rueiros EQ. Equipamentos

ELEMENTOS ESTRUTURAIIS				ELEMENTOS DE CUBERTA		ACTUACIÓN PARTICULARES	
Muros	<input type="checkbox"/> E <input type="checkbox"/> C	Bufardas	<input type="checkbox"/> E <input type="checkbox"/> C	REESTRUTURACIÓN		<input type="checkbox"/>	
Columnas/Soportes	<input type="checkbox"/> E <input type="checkbox"/> C	Pináculos	<input type="checkbox"/> E <input type="checkbox"/> C	REELABORACIÓN DE ELEMENTOS		<input type="checkbox"/>	
Arcos	<input type="checkbox"/> E <input type="checkbox"/> C	Picos	<input type="checkbox"/> E <input type="checkbox"/> C	AC Adecuación de cuberta	<input type="checkbox"/>		
Vigas/Cimbros	<input type="checkbox"/> E <input type="checkbox"/> C	Beirís	<input type="checkbox"/> E <input type="checkbox"/> C	AA Adecuación de ático	<input type="checkbox"/>		
Forxados	<input type="checkbox"/> E <input type="checkbox"/> C	Lucernarios	<input type="checkbox"/> E <input type="checkbox"/> C	TB Tratamento de baixo	<input type="checkbox"/>		
Outros	<input type="checkbox"/> E <input type="checkbox"/> C	Outros	<input type="checkbox"/> E <input type="checkbox"/> C	TF Tratamento de fachada	<input type="checkbox"/>		
				TT Tratamento de traseira	<input type="checkbox"/>		
				TM Tratamento de medianeira	<input type="checkbox"/>		
				SE Supresión de elementos descontextualizados	<input type="checkbox"/>		
ELEMENTOS DE FACHADA				ELEMENTOS INTERIORES			
Soportal	A <input type="checkbox"/> E <input type="checkbox"/> C	B <input type="checkbox"/> E <input type="checkbox"/> C	Tr <input type="checkbox"/> E <input type="checkbox"/> C	Portal	<input type="checkbox"/> E <input type="checkbox"/> C	AMPLIACIÓN DO EDIFICIO	
Pilastras /columnas	<input type="checkbox"/> E <input type="checkbox"/> C	<input type="checkbox"/> E <input type="checkbox"/> C	<input type="checkbox"/> E <input type="checkbox"/> C	Escalera	<input type="checkbox"/> E <input type="checkbox"/> C	PE Planta engadida	<input type="checkbox"/>
Galerías	<input type="checkbox"/> E <input type="checkbox"/> C	<input type="checkbox"/> E <input type="checkbox"/> C	<input type="checkbox"/> E <input type="checkbox"/> C	Pasamáns	<input type="checkbox"/> E <input type="checkbox"/> C	PEG Planta engadida con galería	<input type="checkbox"/>
Miradoiros	<input type="checkbox"/> E <input type="checkbox"/> C	<input type="checkbox"/> E <input type="checkbox"/> C	<input type="checkbox"/> E <input type="checkbox"/> C	Ascensor	<input type="checkbox"/> E <input type="checkbox"/> C	AF Ampliación do fondo	<input type="checkbox"/>
Solainas	<input type="checkbox"/> E <input type="checkbox"/> C	<input type="checkbox"/> E <input type="checkbox"/> C	<input type="checkbox"/> E <input type="checkbox"/> C	Pacios	<input type="checkbox"/> E <input type="checkbox"/> C	A Adición de altura	<input type="checkbox"/>
Balcóns	<input type="checkbox"/> E <input type="checkbox"/> C	<input type="checkbox"/> E <input type="checkbox"/> C	<input type="checkbox"/> E <input type="checkbox"/> C	Cambotas/Vertedoiros	<input type="checkbox"/> E <input type="checkbox"/> C		
Portas	<input type="checkbox"/> E <input type="checkbox"/> C	<input type="checkbox"/> E <input type="checkbox"/> C	<input type="checkbox"/> E <input type="checkbox"/> C	Carpinterías	<input type="checkbox"/> E <input type="checkbox"/> C		
Ventás	<input type="checkbox"/> E <input checked="" type="checkbox"/> C	<input type="checkbox"/> E <input type="checkbox"/> C	<input type="checkbox"/> E <input type="checkbox"/> C	Vidreiras	<input type="checkbox"/> E <input type="checkbox"/> C		
Ventás Baixo Beiril	<input type="checkbox"/> E <input type="checkbox"/> C	<input type="checkbox"/> E <input type="checkbox"/> C	<input type="checkbox"/> E <input type="checkbox"/> C	Frescos	<input type="checkbox"/> E <input type="checkbox"/> C		
Ventás Balconeiras	<input type="checkbox"/> E <input type="checkbox"/> C	<input type="checkbox"/> E <input type="checkbox"/> C	<input type="checkbox"/> E <input type="checkbox"/> C	Artesoados	<input type="checkbox"/> E <input type="checkbox"/> C		
Recercados	<input type="checkbox"/> E <input type="checkbox"/> C	<input type="checkbox"/> E <input type="checkbox"/> C	<input type="checkbox"/> E <input type="checkbox"/> C	Solados	<input type="checkbox"/> E <input type="checkbox"/> C		
Impostas	<input type="checkbox"/> E <input type="checkbox"/> C	<input type="checkbox"/> E <input type="checkbox"/> C	<input type="checkbox"/> E <input type="checkbox"/> C	Outros	<input type="checkbox"/> E <input type="checkbox"/> C		
Basas	<input type="checkbox"/> E <input type="checkbox"/> C	<input type="checkbox"/> E <input type="checkbox"/> C	<input type="checkbox"/> E <input type="checkbox"/> C				
Ferraxes	<input type="checkbox"/> E <input checked="" type="checkbox"/> C	<input type="checkbox"/> E <input type="checkbox"/> C	<input type="checkbox"/> E <input type="checkbox"/> C	ELEMENTOS DE PARCELA			
Reixas	<input type="checkbox"/> E <input type="checkbox"/> C	<input type="checkbox"/> E <input type="checkbox"/> C	<input type="checkbox"/> E <input type="checkbox"/> C	Muros	<input type="checkbox"/> E <input type="checkbox"/> C		
Cornixas	<input type="checkbox"/> E <input checked="" type="checkbox"/> C	<input type="checkbox"/> E <input type="checkbox"/> C	<input type="checkbox"/> E <input type="checkbox"/> C	Xardíns	<input type="checkbox"/> E <input type="checkbox"/> C		
Decoracións	<input type="checkbox"/> E <input type="checkbox"/> C	<input type="checkbox"/> E <input type="checkbox"/> C	<input type="checkbox"/> E <input type="checkbox"/> C	Outros	<input type="checkbox"/> E <input type="checkbox"/> C		
Antepeitos	<input type="checkbox"/> E <input type="checkbox"/> C	<input type="checkbox"/> E <input type="checkbox"/> C	<input type="checkbox"/> E <input type="checkbox"/> C				
Cubrebaixantes	<input type="checkbox"/> E <input type="checkbox"/> C	<input type="checkbox"/> E <input type="checkbox"/> C	<input type="checkbox"/> E <input type="checkbox"/> C				
Chamadoiros	<input type="checkbox"/> E <input checked="" type="checkbox"/> C	<input type="checkbox"/> E <input type="checkbox"/> C	<input type="checkbox"/> E <input type="checkbox"/> C				
Escaparates	<input type="checkbox"/> E <input type="checkbox"/> C	<input type="checkbox"/> E <input type="checkbox"/> C	<input type="checkbox"/> E <input type="checkbox"/> C				
Rótulos	<input type="checkbox"/> E <input type="checkbox"/> C	<input type="checkbox"/> E <input type="checkbox"/> C	<input type="checkbox"/> E <input type="checkbox"/> C				
Esculturas	<input type="checkbox"/> E <input type="checkbox"/> C	<input type="checkbox"/> E <input type="checkbox"/> C	<input type="checkbox"/> E <input type="checkbox"/> C				
Relevos	<input type="checkbox"/> E <input type="checkbox"/> C	<input type="checkbox"/> E <input type="checkbox"/> C	<input type="checkbox"/> E <input type="checkbox"/> C				
Escudos	<input type="checkbox"/> E <input type="checkbox"/> C	<input type="checkbox"/> E <input type="checkbox"/> C	<input type="checkbox"/> E <input type="checkbox"/> C				
Cantería	<input type="checkbox"/> E <input type="checkbox"/> C	<input type="checkbox"/> E <input type="checkbox"/> C	<input type="checkbox"/> E <input type="checkbox"/> C				
Tornachoivas	<input type="checkbox"/> E <input type="checkbox"/> C	<input type="checkbox"/> E <input type="checkbox"/> C	<input type="checkbox"/> E <input type="checkbox"/> C				
Outros	<input type="checkbox"/> E <input type="checkbox"/> C	<input type="checkbox"/> E <input type="checkbox"/> C	<input type="checkbox"/> E <input type="checkbox"/> C				

E: Catalogación excepcional
 C: Catalogación común

OBSERVACIÓN

Require inspección previa.



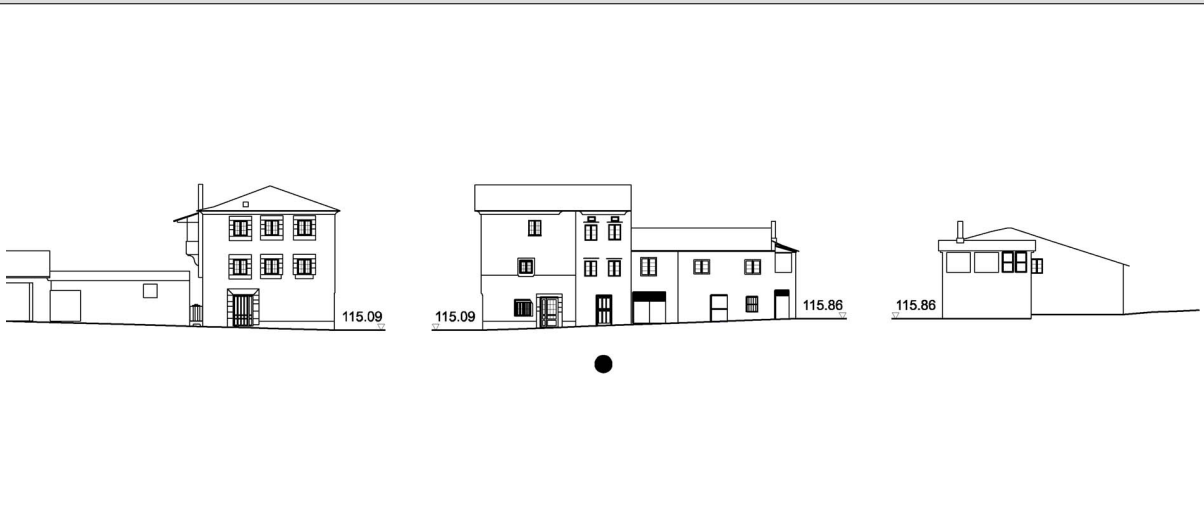
CONCELLO DE MONDOÑEDO

PLAN ESPECIAL DE PROTECCIÓN E REHABILITACIÓN DO CONXUNTO HISTÓRICO DE MONDOÑEDO. PE-1



CATALOGACIÓN DE UNIDADES EDIFICATORIAS E ELEMENTOS DE INTERESE

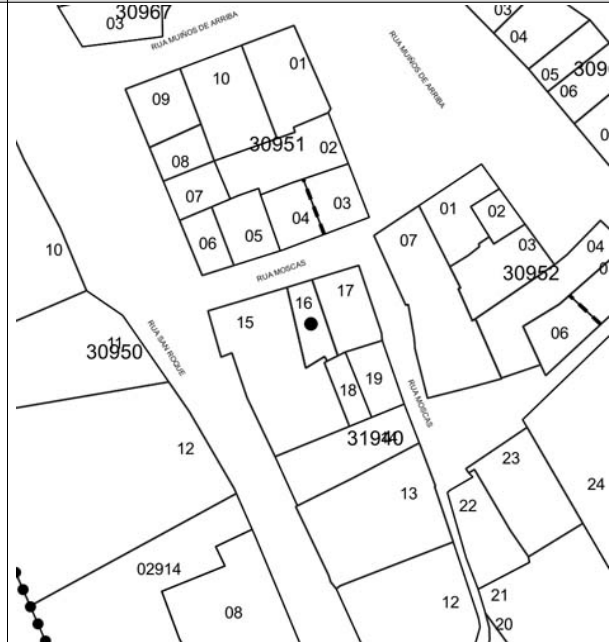
ALZADO




DOCUMENTACIÓN FOTOGRÁFICA

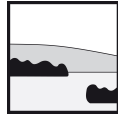


PLANTA



DOCUMENTACIÓN FOTOGRÁFICA





CONCELLO DE MONDOÑEDO

PLAN ESPECIAL DE PROTECCIÓN E REHABILITACIÓN DO CONXUNTO HISTÓRICO DE MONDOÑEDO. PE-1



CATALOGACIÓN DE UNIDADES EDIFICATORIAS E ELEMENTOS DE INTERESE

UNIDADE PARCELARIA 3194017 ENDEREZO OFICIAL RUA / MOSCAS / 6
 COORD X 632888,01
 COORD Y 4809316,53

DATOS XERAIS			
ANTERIOR A 1960	SI	NOVO	<input type="checkbox"/> NON
REHABILITADO	<input type="checkbox"/> NON		
RENOVADO	<input type="checkbox"/> NON		

CARACTERÍSTICAS BÁSICAS			
PARÁMETROS	OBRA EN EXECUCIÓN	FACHADAS	
Superficie de parcela	Nova Planta	NÚMERO DE PLANTAS S/R	Número de fachadas a espazo público
Superficie de ocupación	Ampliación sobre existente	Planta ático	
Superficie construída s/r	Reestruturación interior	Aproveitamento baixocuberta	
	Rehabilitación	Edificio con soto	
	Nº de novos locais	Edificio con semisoto	
	Nº de novas vivendas		

TITULARIDADE E USOS	ESTADO E OCUPACIÓN DA PARCELA
PROPIEDAD DO EDIFICIO	ESTADO XERAL DA EDIFICACIÓN
USO RESIDENCIAL <input checked="" type="checkbox"/>	B
USO NON RESIDENCIAL <input type="checkbox"/>	

DETERMINACIÓN DE PLANEAMENTO XERAL			
CLASIFICACIÓN DO SOLO	ORDENANZAS PLAN XERAL		
<input checked="" type="checkbox"/> Solo urbano consolidado	<input type="checkbox"/> U1. Contorno do Conxunto Histórico	<input type="checkbox"/> POL-4. Cuarteirón Vilalba-Pumar	<input type="checkbox"/> R1. SRPO
<input type="checkbox"/> Solo urbano non consolidado	<input type="checkbox"/> U2. Vivenda unifamiliar intensiva	<input type="checkbox"/> PERI-1. Avenida Bos Aires	<input type="checkbox"/> R5. SRPIN
<input type="checkbox"/> Solo rústico	<input type="checkbox"/> U5. Extensión en cuarteirón pechado		<input type="checkbox"/> R6. SRPPX
	<input type="checkbox"/> U6. Extensión mixta		<input type="checkbox"/> R8. SRPP

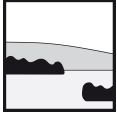
DETERMINACIÓN DE CATÁLOGO			
CATALOGACIÓN UNITARIA	NIVEL DE PROTECCIÓN	ÁMBITO BIC	
<input type="checkbox"/> 1 Monumentais	<input type="checkbox"/> 1 Integral	<input type="checkbox"/> Declaración BIC Conxunto Histórico	
<input type="checkbox"/> 2 De excepcional significación arquitectónica, histórica e cultural	<input type="checkbox"/> 2 Estructural	<input type="checkbox"/> Zona de contorno BIC Conxunto Histórico	
<input type="checkbox"/> 3 De características singulares e elevado valor arquitectónico	<input type="checkbox"/> 3 Estructural	<input type="checkbox"/> BIC individualizado	
<input checked="" type="checkbox"/> 4 De características tipolóxicas e compositivas de significación arquitectónica	<input checked="" type="checkbox"/> 4 Ambiental		

ZONIFICACIÓN ARQUEOLÓXICA	CUALIFICACIÓN ZONAL
<input checked="" type="checkbox"/> ZONA A	<input type="checkbox"/> RI. Recinto intramuros
<input type="checkbox"/> ZONA B	<input type="checkbox"/> AU. Áreas urbanas históricas inmediatas
	<input type="checkbox"/> LH. Lineais históricos periféricos
	<input type="checkbox"/> R. Rueiros
	<input checked="" type="checkbox"/> BM. Barrio dos Muíños
	<input type="checkbox"/> EQ. Equipamentos

CATALOGACIÓN DE ELEMENTOS				ACTUACIÓN PARTICULARES	
ELEMENTOS ESTRUTURAIIS		ELEMENTOS DE CUBERTA			
Muros	<input type="checkbox"/> E <input type="checkbox"/> C	Bufardas	<input type="checkbox"/> E <input type="checkbox"/> C	REESTRUTURACIÓN <input type="checkbox"/>	
Columnas/Soportes	<input type="checkbox"/> E <input type="checkbox"/> C	Pináculos	<input type="checkbox"/> E <input type="checkbox"/> C	REELABORACIÓN DE ELEMENTOS	
Arcos	<input type="checkbox"/> E <input type="checkbox"/> C	Picos	<input type="checkbox"/> E <input type="checkbox"/> C	AC Adecuación de cuberta <input type="checkbox"/>	
Vigas/Cimbros	<input type="checkbox"/> E <input type="checkbox"/> C	Beirís	<input type="checkbox"/> E <input checked="" type="checkbox"/> C	AA Adecuación de ático <input type="checkbox"/>	
Forxados	<input type="checkbox"/> E <input type="checkbox"/> C	Lucernarios	<input type="checkbox"/> E <input type="checkbox"/> C	TB Tratamento de baixo <input type="checkbox"/>	
Outros	<input type="checkbox"/> E <input type="checkbox"/> C	Outros	<input type="checkbox"/> E <input type="checkbox"/> C	TF Tratamento de fachada <input type="checkbox"/>	
ELEMENTOS DE FACHADA				ELEMENTOS INTERIORES	
Soportal	A <input type="checkbox"/> E <input type="checkbox"/> C	B <input type="checkbox"/> E <input type="checkbox"/> C	Tr <input type="checkbox"/> E <input type="checkbox"/> C	Portal	<input type="checkbox"/> E <input type="checkbox"/> C
Pilastras /columnas	<input type="checkbox"/> E <input type="checkbox"/> C	<input type="checkbox"/> E <input type="checkbox"/> C	<input type="checkbox"/> E <input type="checkbox"/> C	Escaleira	<input type="checkbox"/> E <input type="checkbox"/> C
Galerías	<input type="checkbox"/> E <input type="checkbox"/> C	<input type="checkbox"/> E <input type="checkbox"/> C	<input type="checkbox"/> E <input type="checkbox"/> C	Pasamáns	<input type="checkbox"/> E <input type="checkbox"/> C
Miradoiros	<input type="checkbox"/> E <input type="checkbox"/> C	<input type="checkbox"/> E <input type="checkbox"/> C	<input type="checkbox"/> E <input type="checkbox"/> C	Ascensor	<input type="checkbox"/> E <input type="checkbox"/> C
Solainas	<input type="checkbox"/> E <input type="checkbox"/> C	<input type="checkbox"/> E <input type="checkbox"/> C	<input type="checkbox"/> E <input type="checkbox"/> C	Patios	<input type="checkbox"/> E <input type="checkbox"/> C
Balcóns	<input type="checkbox"/> E <input type="checkbox"/> C	<input type="checkbox"/> E <input type="checkbox"/> C	<input checked="" type="checkbox"/> E <input type="checkbox"/> C	Cambotas/Vertedoiros	<input type="checkbox"/> E <input type="checkbox"/> C
Portas	<input type="checkbox"/> E <input type="checkbox"/> C	<input type="checkbox"/> E <input type="checkbox"/> C	<input type="checkbox"/> E <input type="checkbox"/> C	Carpinterías	<input type="checkbox"/> E <input type="checkbox"/> C
Ventás	<input type="checkbox"/> E <input type="checkbox"/> C	<input type="checkbox"/> E <input type="checkbox"/> C	<input type="checkbox"/> E <input type="checkbox"/> C	Vidreiras	<input type="checkbox"/> E <input type="checkbox"/> C
Ventás Baixo Beiril	<input type="checkbox"/> E <input type="checkbox"/> C	<input type="checkbox"/> E <input type="checkbox"/> C	<input type="checkbox"/> E <input type="checkbox"/> C	Frescos	<input type="checkbox"/> E <input type="checkbox"/> C
Ventás Balconeiros	<input type="checkbox"/> E <input type="checkbox"/> C	<input type="checkbox"/> E <input type="checkbox"/> C	<input type="checkbox"/> E <input type="checkbox"/> C	Artesoados	<input type="checkbox"/> E <input type="checkbox"/> C
Recercados	<input type="checkbox"/> E <input type="checkbox"/> C	<input type="checkbox"/> E <input type="checkbox"/> C	<input type="checkbox"/> E <input type="checkbox"/> C	Solados	<input type="checkbox"/> E <input type="checkbox"/> C
Impostas	<input type="checkbox"/> E <input type="checkbox"/> C	<input type="checkbox"/> E <input type="checkbox"/> C	<input type="checkbox"/> E <input type="checkbox"/> C	Outros	<input type="checkbox"/> E <input type="checkbox"/> C
Basas	<input type="checkbox"/> E <input type="checkbox"/> C	<input type="checkbox"/> E <input type="checkbox"/> C	<input type="checkbox"/> E <input type="checkbox"/> C	ELEMENTOS DE PARCELA	
Ferraxes	<input type="checkbox"/> E <input type="checkbox"/> C	<input type="checkbox"/> E <input type="checkbox"/> C	<input type="checkbox"/> E <input type="checkbox"/> C	Muros	<input type="checkbox"/> E <input type="checkbox"/> C
Reixas	<input type="checkbox"/> E <input type="checkbox"/> C	<input type="checkbox"/> E <input type="checkbox"/> C	<input type="checkbox"/> E <input type="checkbox"/> C	Xardíns	<input type="checkbox"/> E <input type="checkbox"/> C
Cornixas	<input type="checkbox"/> E <input checked="" type="checkbox"/> C	<input type="checkbox"/> E <input type="checkbox"/> C	<input type="checkbox"/> E <input type="checkbox"/> C	Outros	<input type="checkbox"/> E <input type="checkbox"/> C
Decoracións	<input type="checkbox"/> E <input type="checkbox"/> C	<input type="checkbox"/> E <input type="checkbox"/> C	<input type="checkbox"/> E <input type="checkbox"/> C		
Antepellos	<input type="checkbox"/> E <input type="checkbox"/> C	<input type="checkbox"/> E <input type="checkbox"/> C	<input type="checkbox"/> E <input type="checkbox"/> C		
Cubrebaixantes	<input type="checkbox"/> E <input type="checkbox"/> C	<input type="checkbox"/> E <input type="checkbox"/> C	<input type="checkbox"/> E <input type="checkbox"/> C		
Chamadoiros	<input type="checkbox"/> E <input type="checkbox"/> C	<input type="checkbox"/> E <input type="checkbox"/> C	<input type="checkbox"/> E <input type="checkbox"/> C		
Escaparates	<input type="checkbox"/> E <input type="checkbox"/> C	<input type="checkbox"/> E <input type="checkbox"/> C	<input type="checkbox"/> E <input type="checkbox"/> C		
Rótulos	<input type="checkbox"/> E <input type="checkbox"/> C	<input type="checkbox"/> E <input type="checkbox"/> C	<input type="checkbox"/> E <input type="checkbox"/> C		
Esculturas	<input type="checkbox"/> E <input type="checkbox"/> C	<input type="checkbox"/> E <input type="checkbox"/> C	<input type="checkbox"/> E <input type="checkbox"/> C		
Relevos	<input type="checkbox"/> E <input type="checkbox"/> C	<input type="checkbox"/> E <input type="checkbox"/> C	<input type="checkbox"/> E <input type="checkbox"/> C		
Escudos	<input type="checkbox"/> E <input type="checkbox"/> C	<input type="checkbox"/> E <input type="checkbox"/> C	<input type="checkbox"/> E <input type="checkbox"/> C		
Cantería	<input type="checkbox"/> E <input checked="" type="checkbox"/> C	<input type="checkbox"/> E <input type="checkbox"/> C	<input type="checkbox"/> E <input type="checkbox"/> C		
Tornachoivas	<input type="checkbox"/> E <input type="checkbox"/> C	<input type="checkbox"/> E <input type="checkbox"/> C	<input type="checkbox"/> E <input type="checkbox"/> C		
Outros	<input type="checkbox"/> E <input type="checkbox"/> C	<input type="checkbox"/> E <input type="checkbox"/> C	<input type="checkbox"/> E <input type="checkbox"/> C		
A					
B					
Tr					

E: Catalogación excepcional
 C: Catalogación común

OBSERVACIÓN
Require inspección previa.



CONCELLO DE MONDOÑEDO

PLAN ESPECIAL DE PROTECCIÓN E REHABILITACIÓN DO CONXUNTO HISTÓRICO DE MONDOÑEDO. PE-1



CATALOGACIÓN DE UNIDADES EDIFICATORIAS E ELEMENTOS DE INTERESE

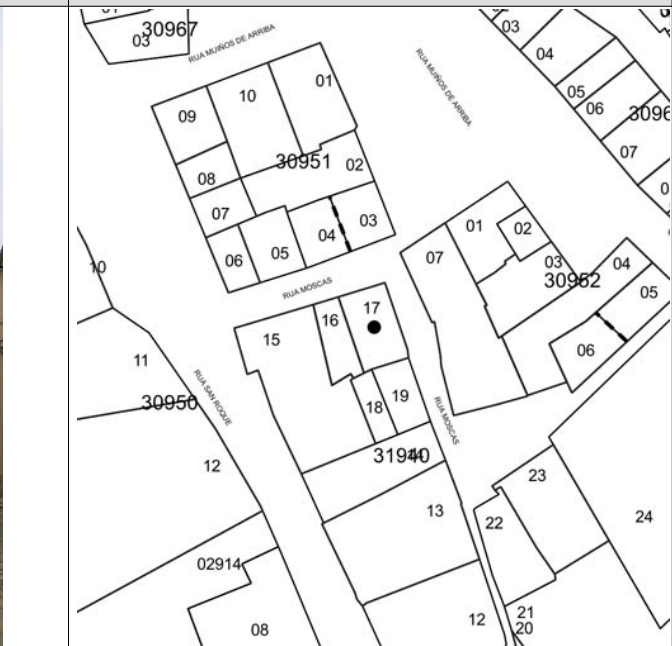
ALZADO




DOCUMENTACIÓN FOTOGRÁFICA

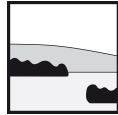


PLANTA



DOCUMENTACIÓN FOTOGRÁFICA





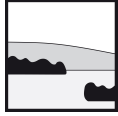
CONCELLO DE MONDOÑEDO

PLAN ESPECIAL DE PROTECCIÓN E REHABILITACIÓN DO CONXUNTO HISTÓRICO DE MONDOÑEDO. PE-1



CATALOGACIÓN DE UNIDADES EDIFICATORIAS E ELEMENTOS DE INTERESE

UNIDADE PARCELARIA		3194020 ENDEREZO OFICIAL		RUA / MOSCAS	
COORD X		632909,07			
COORD Y		4809260,74			
DATOS XERAIS					
ANTERIOR A 1960	<input type="checkbox"/> SI	NOVO	<input type="checkbox"/> NON		
REHABILITADO	<input type="checkbox"/> NON				
RENOVADO	<input type="checkbox"/> NON				
CARACTERÍSTICAS BÁSICAS					
PARÁMETROS		OBRA EN EXECUCIÓN		FACHADAS	
Superficie de parcela	222 m ²	Nova Planta	<input type="checkbox"/> NON	NÚMERO DE PLANTAS S/R	<input type="checkbox"/> 1
Superficie de ocupación	197 m ²	Ampliación sobre existente	<input type="checkbox"/> NON	Planta ático	<input type="checkbox"/> NON
Superficie construída s/r	197 m ²	Reestruturación interior	<input type="checkbox"/> NON	Aproveitamento baixocuberta	<input type="checkbox"/> NON
		Rehabilitación	<input type="checkbox"/> NON	Edificio con soto	<input type="checkbox"/> NON
		Nº de novos locais	<input type="checkbox"/> 0	Edificio con semisoto	<input type="checkbox"/> NON
		Nº de novas vivendas	<input type="checkbox"/> 0		
TITULARIDADE E USOS			ESTADO E OCUPACIÓN DA PARCELA		
PROPIEDAD DO EDIFICIO			ESTADO XERAL DA EDIFICACIÓN		
USO RESIDENCIAL <input checked="" type="checkbox"/>			USO NON RESIDENCIAL <input type="checkbox"/>		
DETERMINACIÓN DE PLANEAMENTO XERAL					
CLASIFICACIÓN DO SOLO			ORDENANZAS PLAN XERAL		
<input checked="" type="checkbox"/> Solo urbano consolidado			<input type="checkbox"/> U1. Contorno do Conxunto Histórico		
<input type="checkbox"/> Solo urbano non consolidado			<input type="checkbox"/> U2. Vivenda unifamiliar intensiva		
<input type="checkbox"/> Solo rústico			<input type="checkbox"/> U5. Extensión en cuarteirón pechado		
			<input type="checkbox"/> U6. Extensión mixta		
			<input type="checkbox"/> POL-4. Cuarteirón Vilaiba-Pumar		
			<input type="checkbox"/> PERI-1. Avenida Bos Aires		
			<input type="checkbox"/> R1. SRPO		
			<input type="checkbox"/> R5. SRPIN		
			<input type="checkbox"/> R6. SRPPX		
			<input type="checkbox"/> R8. SRPP		
DETERMINACIÓN DE CATÁLOGO					
CATALOGACIÓN UNITARIA			NIVEL DE PROTECCIÓN		ÁMBITO BIC
<input type="checkbox"/> 1 Monumentais			<input type="checkbox"/> 1 Integral		<input type="checkbox"/> Declaración BIC Conxunto Histórico
<input type="checkbox"/> 2 De excepcional significación arquitectónica, histórica e cultural			<input type="checkbox"/> 2 Estructural		<input type="checkbox"/> Zona de contorno BIC Conxunto Histórico
<input checked="" type="checkbox"/> 3 De características singulares e elevado valor arquitectónico			<input checked="" type="checkbox"/> 3 Estructural		<input type="checkbox"/> BIC individualizado
<input type="checkbox"/> 4 De características tipolóxicas e compositivas de significación arquitectónica			<input type="checkbox"/> 4 Ambiental		
ZONIFICACIÓN ARQUEOLÓXICA			CUALIFICACIÓN ZONAL		
<input checked="" type="checkbox"/> ZONA A			<input type="checkbox"/> RI. Recinto intramuros		
<input type="checkbox"/> ZONA B			<input type="checkbox"/> AU. Áreas urbanas históricas inmediatas		
			<input type="checkbox"/> LH. Lineais históricos periféricos		
			<input checked="" type="checkbox"/> BM. Barrio dos Muíños		
			<input type="checkbox"/> R. Rueiros		
<input type="checkbox"/> EQ. Equipamentos					
CATALOGACIÓN DE ELEMENTOS			ACTUACIÓN PARTICULARES		
ELEMENTOS ESTRUTURAIIS			ELEMENTOS DE CUBERTA		
Muros <input type="checkbox"/> E <input type="checkbox"/> C			Bufardas <input type="checkbox"/> E <input type="checkbox"/> C		
Columnas/Soportes <input type="checkbox"/> E <input type="checkbox"/> C			Pináculos <input type="checkbox"/> E <input type="checkbox"/> C		
Arcos <input type="checkbox"/> E <input type="checkbox"/> C			Picos <input type="checkbox"/> E <input type="checkbox"/> C		
Vigas/Cimbros <input type="checkbox"/> E <input type="checkbox"/> C			Beirís <input type="checkbox"/> E <input type="checkbox"/> C		
Forxados <input type="checkbox"/> E <input type="checkbox"/> C			Lucernarios <input type="checkbox"/> E <input type="checkbox"/> C		
Outros <input type="checkbox"/> E <input type="checkbox"/> C			Outros <input type="checkbox"/> E <input type="checkbox"/> C		
ELEMENTOS DE FACHADA			ELEMENTOS INTERIORES		
Soportal <input type="checkbox"/> E <input type="checkbox"/> C			Portal <input type="checkbox"/> E <input type="checkbox"/> C		
Pilastras /columnas <input checked="" type="checkbox"/> E <input type="checkbox"/> C			Escaleira <input type="checkbox"/> E <input type="checkbox"/> C		
Galerías <input type="checkbox"/> E <input type="checkbox"/> C			Pasamáns <input type="checkbox"/> E <input type="checkbox"/> C		
Miradoiros <input type="checkbox"/> E <input type="checkbox"/> C			Ascensor <input type="checkbox"/> E <input type="checkbox"/> C		
Solainas <input type="checkbox"/> E <input type="checkbox"/> C			Pacios <input type="checkbox"/> E <input type="checkbox"/> C		
Balcóns <input type="checkbox"/> E <input type="checkbox"/> C			Cambotas/Vertedoiros <input type="checkbox"/> E <input type="checkbox"/> C		
Portas <input type="checkbox"/> E <input type="checkbox"/> C			Carpinterías <input type="checkbox"/> E <input type="checkbox"/> C		
Ventás <input type="checkbox"/> E <input type="checkbox"/> C			Vidreiras <input type="checkbox"/> E <input type="checkbox"/> C		
Ventás Baixo Beiril <input type="checkbox"/> E <input type="checkbox"/> C			Frescos <input type="checkbox"/> E <input type="checkbox"/> C		
Ventás Balconeiras <input type="checkbox"/> E <input type="checkbox"/> C			Artesoados <input type="checkbox"/> E <input type="checkbox"/> C		
Recercados <input type="checkbox"/> E <input type="checkbox"/> C			Solados <input type="checkbox"/> E <input type="checkbox"/> C		
Impostas <input type="checkbox"/> E <input type="checkbox"/> C			Outros <input type="checkbox"/> E <input type="checkbox"/> C		
Basas <input type="checkbox"/> E <input type="checkbox"/> C					
Ferraxes <input type="checkbox"/> E <input type="checkbox"/> C			ELEMENTOS DE PARCELA		
Reixas <input type="checkbox"/> E <input type="checkbox"/> C			Muros <input type="checkbox"/> E <input type="checkbox"/> C		
Cornixas <input type="checkbox"/> E <input type="checkbox"/> C			Xardíns <input type="checkbox"/> E <input type="checkbox"/> C		
Decoracións <input type="checkbox"/> E <input type="checkbox"/> C			Outros <input type="checkbox"/> E <input type="checkbox"/> C		
Antepellos <input type="checkbox"/> E <input type="checkbox"/> C					
Cubrebaixantes <input type="checkbox"/> E <input type="checkbox"/> C					
Chamadros <input type="checkbox"/> E <input type="checkbox"/> C					
Escaparates <input type="checkbox"/> E <input type="checkbox"/> C					
Rótulos <input type="checkbox"/> E <input type="checkbox"/> C					
Esculturas <input type="checkbox"/> E <input type="checkbox"/> C					
Relevos <input type="checkbox"/> E <input type="checkbox"/> C					
Escudos <input type="checkbox"/> E <input type="checkbox"/> C					
Cantería <input type="checkbox"/> E <input type="checkbox"/> C					
Tornachoivas <input type="checkbox"/> E <input type="checkbox"/> C					
Outros <input type="checkbox"/> E <input type="checkbox"/> C					
A					
B					
Tr					
OBSERVACIÓN					
Require inspección previa.					



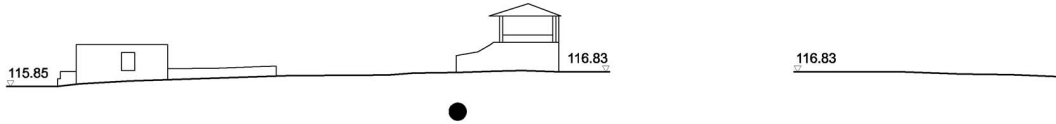
CONCELLO DE MONDOÑEDO

PLAN ESPECIAL DE PROTECCIÓN E REHABILITACIÓN DO CONXUNTO HISTÓRICO DE MONDOÑEDO. PE-1

CATALOGACIÓN DE UNIDADES EDIFICATORIAS E ELEMENTOS DE INTERESE



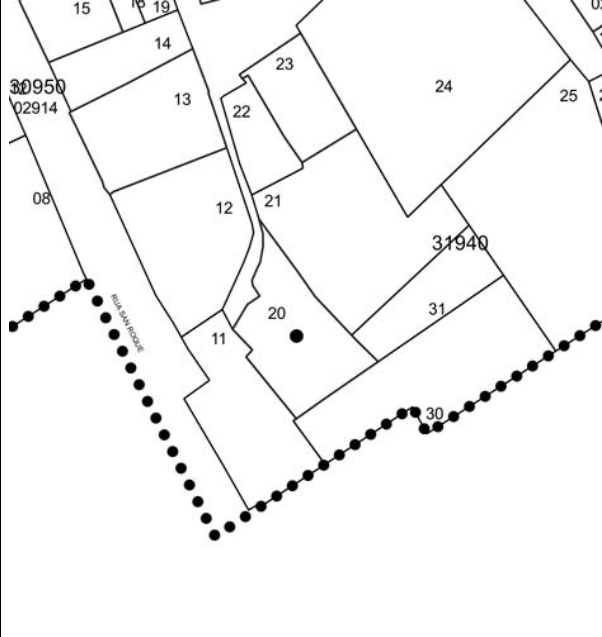
ALZADO



DOCUMENTACIÓN FOTOGRÁFICA

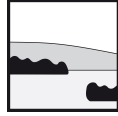


PLANTA



DOCUMENTACIÓN FOTOGRÁFICA

--	--	--



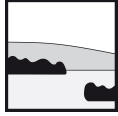
CONCELLO DE MONDOÑEDO

PLAN ESPECIAL DE PROTECCIÓN E REHABILITACIÓN DO CONXUNTO HISTÓRICO DE MONDOÑEDO. PE-1



CATALOGACIÓN DE UNIDADES EDIFICATORIAS E ELEMENTOS DE INTERESE


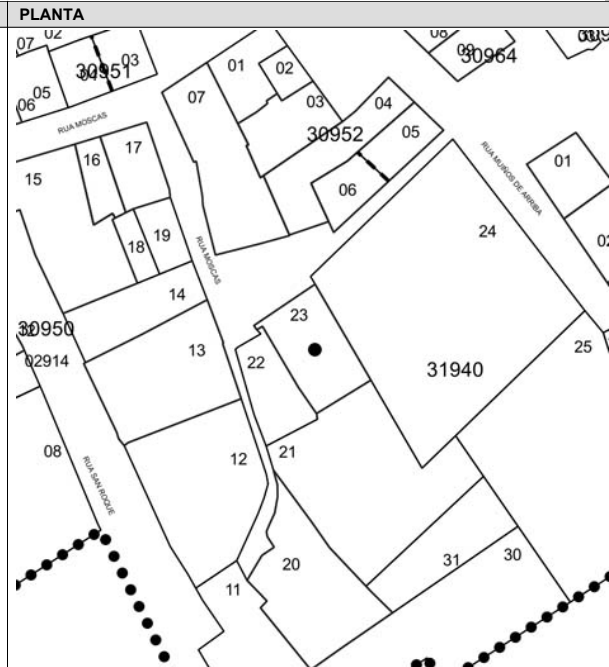

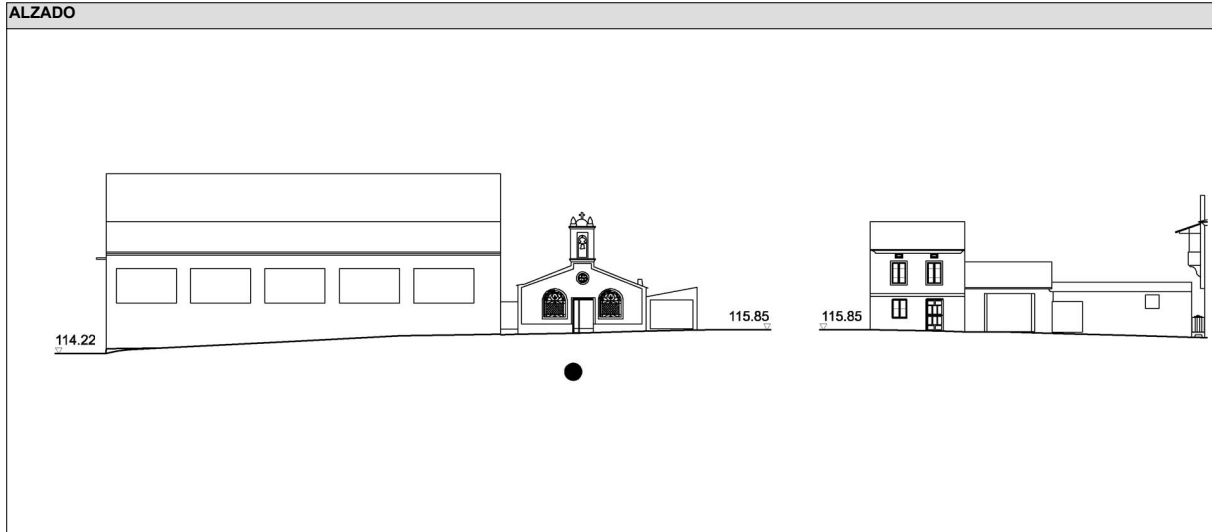
UNIDADE PARCELARIA	3194023	ENDEREZO OFICIAL	RUA / MOSCAS	/	32D
COORD X	632910,11				
COORD Y	4809294,11				
DATOS XERAIS					
ANTERIOR A 1960	<input type="checkbox"/> SI	NOVO	<input type="checkbox"/> NON		
REHABILITADO	<input type="checkbox"/> NON				
RENOVADO	<input type="checkbox"/> NON				
CARACTERÍSTICAS BÁSICAS					
PARÁMETROS		OBRA EN EXECUCIÓN		FACHADAS	
Superficie de parcela	119 m ²	Nova Planta	<input type="checkbox"/> NON	NÚMERO DE PLANTAS S/R	<input type="checkbox"/> 1
Superficie de ocupación	109 m ²	Ampliación sobre existente	<input type="checkbox"/> NON	Planta ático	<input type="checkbox"/> NON
Superficie construída s/r	109 m ²	Reestruturación interior	<input type="checkbox"/> NON	Aproveitamento baixocuberta	<input type="checkbox"/> NON
		Rehabilitación	<input type="checkbox"/> NON	Edificio con soto	<input type="checkbox"/> NON
		Nº de novos locais	<input type="checkbox"/> 0	Edificio con semisoto	<input type="checkbox"/> NON
		Nº de novas vivendas	<input type="checkbox"/> 0		
TITULARIDADE E USOS			ESTADO E OCUPACIÓN DA PARCELA		
PROPIEDAD DO EDIFICIO	INSTITUCION	ESTADO XERAL DA EDIFICACIÓN		B	
USO RESIDENCIAL	<input type="checkbox"/>	USO NON RESIDENCIAL	<input checked="" type="checkbox"/>		
DETERMINACIÓN DE PLANEAMENTO XERAL					
CLASIFICACIÓN DO SOLO			ORDENANZAS PLAN XERAL		
<input checked="" type="checkbox"/> Solo urbano consolidado	<input type="checkbox"/> U1. Contorno do Conxunto Histórico	<input type="checkbox"/> POL-4. Cuarteirón Vilaiba-Pumar	<input type="checkbox"/> R1. SRPO		
<input type="checkbox"/> Solo urbano non consolidado	<input type="checkbox"/> U2. Vivenda unifamiliar intensiva	<input type="checkbox"/> PERI-1. Avenida Bos Aires	<input type="checkbox"/> R5. SRPIN		
<input type="checkbox"/> Solo rústico	<input type="checkbox"/> U5. Extensión en cuarteirón pechado		<input type="checkbox"/> R6. SRPPX		
	<input type="checkbox"/> U6. Extensión mixta		<input type="checkbox"/> R8. SRPP		
DETERMINACIÓN DE CATÁLOGO					
CATALOGACIÓN UNITARIA		NIVEL DE PROTECCIÓN	ÁMBITO BIC		
<input type="checkbox"/> 1 Monumentais	<input type="checkbox"/> 1 Integral	<input type="checkbox"/> Declaración BIC Conxunto Histórico			
<input type="checkbox"/> 2 De excepcional significación arquitectónica, histórica e cultural	<input type="checkbox"/> 2 Estructural	<input type="checkbox"/> Zona de contorno BIC Conxunto Histórico			
<input type="checkbox"/> 3 De características singulares e elevado valor arquitectónico	<input type="checkbox"/> 3 Estructural	<input type="checkbox"/> BIC individualizado			
<input checked="" type="checkbox"/> 4 De características tipolóxicas e compositivas de significación arquitectónica	<input checked="" type="checkbox"/> 4 Ambiental				
ZONIFICACIÓN ARQUEOLÓXICA		CUALIFICACIÓN ZONAL			
<input checked="" type="checkbox"/> ZONA A	<input type="checkbox"/> RI. Recinto intramuros	<input type="checkbox"/> LH. Lineais históricos periféricos	<input type="checkbox"/> BM. Barrio dos Muíños		
<input type="checkbox"/> ZONA B	<input type="checkbox"/> AU. Áreas urbanas históricas inmediatas	<input type="checkbox"/> R. Rueiros	<input checked="" type="checkbox"/> EQ. Equipamentos		
CATALOGACIÓN DE ELEMENTOS		ELEMENTOS DE CUBERTA		ACTUACIÓN PARTICULARES	
ELEMENTOS ESTRUTURAIIS		ELEMENTOS DE CUBERTA		REESTRUTURACIÓN <input type="checkbox"/>	
Muros	<input type="checkbox"/> E <input type="checkbox"/> C	Bufardas	<input type="checkbox"/> E <input type="checkbox"/> C	REELABORACIÓN DE ELEMENTOS	
Columnas/Soportes	<input type="checkbox"/> E <input type="checkbox"/> C	Pináculos	<input type="checkbox"/> E <input type="checkbox"/> C	AC Adecuación de cuberta <input type="checkbox"/>	
Arcos	<input type="checkbox"/> E <input type="checkbox"/> C	Picos	<input type="checkbox"/> E <input type="checkbox"/> C	AA Adecuación de ático <input type="checkbox"/>	
Vigas/Cimbros	<input type="checkbox"/> E <input type="checkbox"/> C	Beirís	<input type="checkbox"/> E <input type="checkbox"/> C	TB Tratamento de baixo <input type="checkbox"/>	
Forxados	<input type="checkbox"/> E <input type="checkbox"/> C	Lucernarios	<input type="checkbox"/> E <input type="checkbox"/> C	TF Tratamento de fachada <input type="checkbox"/>	
Outros	<input type="checkbox"/> E <input type="checkbox"/> C	Outros CAMPANARIO	<input type="checkbox"/> E <input checked="" type="checkbox"/> C	TT Tratamento de traseira <input type="checkbox"/>	
ELEMENTOS DE FACHADA		ELEMENTOS INTERIORES		TM Tratamento de medianeira <input type="checkbox"/>	
Soportal	<input type="checkbox"/> A <input type="checkbox"/> E <input type="checkbox"/> C <input type="checkbox"/> B <input type="checkbox"/> E <input type="checkbox"/> C <input type="checkbox"/> Tr <input type="checkbox"/> E <input type="checkbox"/> C	Portal	<input type="checkbox"/> E <input type="checkbox"/> C	SE Supresión de elementos descontextualizados <input type="checkbox"/>	
Pilastras /columnas	<input type="checkbox"/> A <input type="checkbox"/> E <input type="checkbox"/> C <input type="checkbox"/> B <input type="checkbox"/> E <input type="checkbox"/> C <input type="checkbox"/> Tr <input type="checkbox"/> E <input type="checkbox"/> C	Escalera	<input type="checkbox"/> E <input type="checkbox"/> C	AMPLIACIÓN DO EDIFICIO	
Galerías	<input type="checkbox"/> A <input type="checkbox"/> E <input type="checkbox"/> C <input type="checkbox"/> B <input type="checkbox"/> E <input type="checkbox"/> C <input type="checkbox"/> Tr <input type="checkbox"/> E <input type="checkbox"/> C	Pasamáns	<input type="checkbox"/> E <input type="checkbox"/> C	PE Planta engadida <input type="checkbox"/>	
Miradoiros	<input type="checkbox"/> A <input type="checkbox"/> E <input type="checkbox"/> C <input type="checkbox"/> B <input type="checkbox"/> E <input type="checkbox"/> C <input type="checkbox"/> Tr <input type="checkbox"/> E <input type="checkbox"/> C	Ascensor	<input type="checkbox"/> E <input type="checkbox"/> C	PEG Planta engadida con galería <input type="checkbox"/>	
Solainas	<input type="checkbox"/> A <input type="checkbox"/> E <input type="checkbox"/> C <input type="checkbox"/> B <input type="checkbox"/> E <input type="checkbox"/> C <input type="checkbox"/> Tr <input type="checkbox"/> E <input type="checkbox"/> C	Pacios	<input type="checkbox"/> E <input type="checkbox"/> C	AF Ampliación do fondo <input type="checkbox"/>	
Balcóns	<input type="checkbox"/> A <input type="checkbox"/> E <input type="checkbox"/> C <input type="checkbox"/> B <input type="checkbox"/> E <input type="checkbox"/> C <input type="checkbox"/> Tr <input type="checkbox"/> E <input type="checkbox"/> C	Cambotas/Vertedoiros	<input type="checkbox"/> E <input type="checkbox"/> C	A Adición de altura <input type="checkbox"/>	
Portas	<input type="checkbox"/> A <input type="checkbox"/> E <input type="checkbox"/> C <input type="checkbox"/> B <input type="checkbox"/> E <input type="checkbox"/> C <input type="checkbox"/> Tr <input type="checkbox"/> E <input type="checkbox"/> C	Carpinterías	<input type="checkbox"/> E <input type="checkbox"/> C		
Ventás	<input type="checkbox"/> A <input type="checkbox"/> E <input checked="" type="checkbox"/> C <input type="checkbox"/> B <input type="checkbox"/> E <input type="checkbox"/> C <input type="checkbox"/> Tr <input type="checkbox"/> E <input type="checkbox"/> C	Vidreiras	<input type="checkbox"/> E <input type="checkbox"/> C		
Ventás Baixo Beiril	<input type="checkbox"/> A <input type="checkbox"/> E <input type="checkbox"/> C <input type="checkbox"/> B <input type="checkbox"/> E <input type="checkbox"/> C <input type="checkbox"/> Tr <input type="checkbox"/> E <input type="checkbox"/> C	Frescos	<input type="checkbox"/> E <input type="checkbox"/> C		
Ventás Balconeiros	<input type="checkbox"/> A <input type="checkbox"/> E <input type="checkbox"/> C <input type="checkbox"/> B <input type="checkbox"/> E <input type="checkbox"/> C <input type="checkbox"/> Tr <input type="checkbox"/> E <input type="checkbox"/> C	Artesoados	<input type="checkbox"/> E <input type="checkbox"/> C		
Recercados	<input type="checkbox"/> A <input type="checkbox"/> E <input type="checkbox"/> C <input type="checkbox"/> B <input type="checkbox"/> E <input type="checkbox"/> C <input type="checkbox"/> Tr <input type="checkbox"/> E <input type="checkbox"/> C	Solados	<input type="checkbox"/> E <input type="checkbox"/> C		
Impostas	<input type="checkbox"/> A <input type="checkbox"/> E <input type="checkbox"/> C <input type="checkbox"/> B <input type="checkbox"/> E <input type="checkbox"/> C <input type="checkbox"/> Tr <input type="checkbox"/> E <input type="checkbox"/> C	Outros	<input type="checkbox"/> E <input type="checkbox"/> C		
Basas	<input type="checkbox"/> A <input type="checkbox"/> E <input type="checkbox"/> C <input type="checkbox"/> B <input type="checkbox"/> E <input type="checkbox"/> C <input type="checkbox"/> Tr <input type="checkbox"/> E <input type="checkbox"/> C	ELEMENTOS DE PARCELA			
Ferraxes	<input type="checkbox"/> A <input type="checkbox"/> E <input type="checkbox"/> C <input type="checkbox"/> B <input type="checkbox"/> E <input type="checkbox"/> C <input type="checkbox"/> Tr <input type="checkbox"/> E <input type="checkbox"/> C	Muros	<input type="checkbox"/> E <input type="checkbox"/> C		
Reixas	<input type="checkbox"/> A <input type="checkbox"/> E <input type="checkbox"/> C <input type="checkbox"/> B <input type="checkbox"/> E <input type="checkbox"/> C <input type="checkbox"/> Tr <input type="checkbox"/> E <input type="checkbox"/> C	Xardíns	<input type="checkbox"/> E <input type="checkbox"/> C		
Cornixas	<input type="checkbox"/> A <input type="checkbox"/> E <input type="checkbox"/> C <input type="checkbox"/> B <input type="checkbox"/> E <input type="checkbox"/> C <input type="checkbox"/> Tr <input type="checkbox"/> E <input type="checkbox"/> C	Outros	<input type="checkbox"/> E <input type="checkbox"/> C		
Decoracións	<input type="checkbox"/> A <input type="checkbox"/> E <input checked="" type="checkbox"/> C <input type="checkbox"/> B <input type="checkbox"/> E <input type="checkbox"/> C <input type="checkbox"/> Tr <input type="checkbox"/> E <input type="checkbox"/> C	BAIXO COMERCIAL <input type="checkbox"/> E <input type="checkbox"/> C			
Antepellos	<input type="checkbox"/> A <input type="checkbox"/> E <input type="checkbox"/> C <input type="checkbox"/> B <input type="checkbox"/> E <input type="checkbox"/> C <input type="checkbox"/> Tr <input type="checkbox"/> E <input type="checkbox"/> C				
Cubrebaixantes	<input type="checkbox"/> A <input type="checkbox"/> E <input type="checkbox"/> C <input type="checkbox"/> B <input type="checkbox"/> E <input type="checkbox"/> C <input type="checkbox"/> Tr <input type="checkbox"/> E <input type="checkbox"/> C				
Chamadoreos	<input type="checkbox"/> A <input type="checkbox"/> E <input type="checkbox"/> C <input type="checkbox"/> B <input type="checkbox"/> E <input type="checkbox"/> C <input type="checkbox"/> Tr <input type="checkbox"/> E <input type="checkbox"/> C				
Escaparates	<input type="checkbox"/> A <input type="checkbox"/> E <input type="checkbox"/> C <input type="checkbox"/> B <input type="checkbox"/> E <input type="checkbox"/> C <input type="checkbox"/> Tr <input type="checkbox"/> E <input type="checkbox"/> C				
Rótulos	<input type="checkbox"/> A <input type="checkbox"/> E <input type="checkbox"/> C <input type="checkbox"/> B <input type="checkbox"/> E <input type="checkbox"/> C <input type="checkbox"/> Tr <input type="checkbox"/> E <input type="checkbox"/> C				
Esculturas	<input type="checkbox"/> A <input type="checkbox"/> E <input type="checkbox"/> C <input type="checkbox"/> B <input type="checkbox"/> E <input type="checkbox"/> C <input type="checkbox"/> Tr <input type="checkbox"/> E <input type="checkbox"/> C				
Relevos	<input type="checkbox"/> A <input type="checkbox"/> E <input type="checkbox"/> C <input type="checkbox"/> B <input type="checkbox"/> E <input type="checkbox"/> C <input type="checkbox"/> Tr <input type="checkbox"/> E <input type="checkbox"/> C				
Escudos	<input type="checkbox"/> A <input type="checkbox"/> E <input type="checkbox"/> C <input type="checkbox"/> B <input type="checkbox"/> E <input type="checkbox"/> C <input type="checkbox"/> Tr <input type="checkbox"/> E <input type="checkbox"/> C				
Cantería	<input type="checkbox"/> A <input type="checkbox"/> E <input type="checkbox"/> C <input type="checkbox"/> B <input type="checkbox"/> E <input type="checkbox"/> C <input type="checkbox"/> Tr <input type="checkbox"/> E <input type="checkbox"/> C				
Tornachoivas	<input type="checkbox"/> A <input type="checkbox"/> E <input type="checkbox"/> C <input type="checkbox"/> B <input type="checkbox"/> E <input type="checkbox"/> C <input type="checkbox"/> Tr <input type="checkbox"/> E <input type="checkbox"/> C				
Outros	<input type="checkbox"/> A <input type="checkbox"/> E <input type="checkbox"/> C <input type="checkbox"/> B <input type="checkbox"/> E <input type="checkbox"/> C <input type="checkbox"/> Tr <input type="checkbox"/> E <input type="checkbox"/> C				
A					
B					
Tr					
OBSERVACIÓN					
Capela de Santiago.					

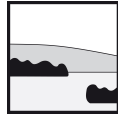


CONCELLO DE MONDOÑEDO PLAN ESPECIAL DE PROTECCIÓN E REHABILITACIÓN DO CONXUNTO HISTÓRICO DE MONDOÑEDO. PE-1



CATALOGACIÓN DE UNIDADES EDIFICATORIAS E ELEMENTOS DE INTERESE





CONCELLO DE MONDOÑEDO

PLAN ESPECIAL DE PROTECCIÓN E REHABILITACIÓN DO CONXUNTO HISTÓRICO DE MONDOÑEDO. PE-1



CATALOGACIÓN DE UNIDADES EDIFICATORIAS E ELEMENTOS DE INTERESE

UNIDADE PARCELARIA 3196004 ENDEREZO OFICIAL RUA / PASATEMPO / 13
COORD X 633014,34
COORD Y 4809341,29

DATOS XERAIS			
ANTERIOR A 1960	<input type="checkbox"/> SI	NOVO	<input type="checkbox"/> NON
REHABILITADO	<input type="checkbox"/> NON		
RENOVADO	<input type="checkbox"/> NON		

CARACTERÍSTICAS BÁSICAS			
PARÁMETROS	OBRA EN EXECUCIÓN	FACHADAS	
Superficie de parcela	Nova Planta <input type="checkbox"/> NON	NÚMERO DE PLANTAS S/R	<input type="checkbox"/> 3
Superficie de ocupación	Ampliación sobre existente <input type="checkbox"/> NON	Planta ático	<input type="checkbox"/> NON
Superficie construída s/r	Reestruturación interior <input type="checkbox"/> NON	Aproveitamento baixocuberta	<input type="checkbox"/>
	Rehabilitación <input type="checkbox"/> NON	Edificio con soto	<input type="checkbox"/> NON
	Nº de novos locais	Edificio con semisoto	<input type="checkbox"/> NON
	Nº de novas vivendas		

TITULARIDADE E USOS		ESTADO E OCUPACIÓN DA PARCELA	
PROPIEDAD DO EDIFICIO		ESTADO XERAL DA EDIFICACIÓN	B
USO RESIDENCIAL	<input checked="" type="checkbox"/>	USO NON RESIDENCIAL	<input type="checkbox"/>

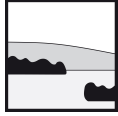
DETERMINACIÓN DE PLANEAMENTO XERAL			
CLASIFICACIÓN DO SOLO		ORDENANZAS PLAN XERAL	
<input checked="" type="checkbox"/> Solo urbano consolidado	<input type="checkbox"/> U1. Contorno do Conxunto Histórico	<input type="checkbox"/> POL-4. Cuarteirón Vilaiba-Pumar	<input type="checkbox"/> R1. SRPO
<input type="checkbox"/> Solo urbano non consolidado	<input type="checkbox"/> U2. Vivenda unifamiliar intensiva	<input type="checkbox"/> PERI-1. Avenida Bos Aires	<input type="checkbox"/> R5. SRPIN
<input type="checkbox"/> Solo rústico	<input type="checkbox"/> U5. Extensión en cuarteirón pechado		<input type="checkbox"/> R6. SRPPX
	<input type="checkbox"/> U6. Extensión mixta		<input type="checkbox"/> R8. SRPP

DETERMINACIÓN DE CATÁLOGO			
CATALOGACIÓN UNITARIA		NIVEL DE PROTECCIÓN	ÁMBITO BIC
<input type="checkbox"/> 1 Monumentais	<input type="checkbox"/> 2 De excepcional significación arquitectónica, histórica e cultural	<input type="checkbox"/> 1 Integral	<input type="checkbox"/> Declaración BIC Conxunto Histórico
<input type="checkbox"/> 3 De características singulares e elevado valor arquitectónico	<input checked="" type="checkbox"/> 4 De características tipolóxicas e compositivas de significación arquitectónica	<input type="checkbox"/> 2 Estrutural	<input type="checkbox"/> Zona de contorno BIC Conxunto Histórico
		<input type="checkbox"/> 3 Estrutural	<input type="checkbox"/> BIC individualizado
		<input checked="" type="checkbox"/> 4 Ambiental	

ZONIFICACIÓN ARQUEOLÓXICA		CUALIFICACIÓN ZONAL	
<input checked="" type="checkbox"/> ZONA A	<input type="checkbox"/> RI. Recinto intramuros	<input type="checkbox"/> LH. Lineais históricos periféricos	<input type="checkbox"/> BM. Barrio dos Muíños
<input type="checkbox"/> ZONA B	<input type="checkbox"/> AU. Áreas urbanas históricas inmediatas	<input checked="" type="checkbox"/> R. Rueiros	<input type="checkbox"/> EQ. Equipamentos

CATALOGACIÓN DE ELEMENTOS			ACTUACIONES PARTICULARES		
ELEMENTOS ESTRUCTURAIS			ELEMENTOS DE CUBERTA		
Muros	<input type="checkbox"/> E <input type="checkbox"/> C	Bufardas	<input type="checkbox"/> E <input type="checkbox"/> C	REESTRUTURACIÓN	<input type="checkbox"/>
Columnas/Soportes	<input type="checkbox"/> E <input type="checkbox"/> C	Pináculos	<input type="checkbox"/> E <input type="checkbox"/> C	REELABORACIÓN DE ELEMENTOS	
Arcos	<input type="checkbox"/> E <input type="checkbox"/> C	Picos	<input type="checkbox"/> E <input type="checkbox"/> C	AC Adecuación de cubierta	<input type="checkbox"/>
Vigas/Cimbros	<input type="checkbox"/> E <input type="checkbox"/> C	Beirís	<input type="checkbox"/> E <input type="checkbox"/> C	AA Adecuación de ático	<input type="checkbox"/>
Forxados	<input type="checkbox"/> E <input type="checkbox"/> C	Lucernarios	<input type="checkbox"/> E <input type="checkbox"/> C	TB Tratamento de baixo	<input type="checkbox"/>
Outros	<input type="checkbox"/> E <input type="checkbox"/> C	Outros	<input type="checkbox"/> E <input type="checkbox"/> C	TF Tratamento de fachada	<input type="checkbox"/>
ELEMENTOS DE FACHADA			ELEMENTOS INTERIORES		
Soportal	A <input type="checkbox"/> E <input type="checkbox"/> C B <input type="checkbox"/> E <input type="checkbox"/> C Tr <input type="checkbox"/> E <input type="checkbox"/> C	Portal	<input type="checkbox"/> E <input type="checkbox"/> C	TT Tratamento de traseira	<input type="checkbox"/>
Pilastras /columnas	<input type="checkbox"/> E <input type="checkbox"/> C <input type="checkbox"/> E <input type="checkbox"/> C	Escaleira	<input type="checkbox"/> E <input type="checkbox"/> C	TM Tratamento de medianeira	<input type="checkbox"/>
Galerías	<input type="checkbox"/> E <input type="checkbox"/> C <input type="checkbox"/> E <input type="checkbox"/> C	Pasamáns	<input type="checkbox"/> E <input type="checkbox"/> C	SE Supresión de elementos descontextualizados	<input type="checkbox"/>
Miradoiros	<input type="checkbox"/> E <input type="checkbox"/> C <input type="checkbox"/> E <input type="checkbox"/> C	Ascensor	<input type="checkbox"/> E <input type="checkbox"/> C	AMPLIACIÓN DO EDIFICIO	
Solainas	<input type="checkbox"/> E <input type="checkbox"/> C <input type="checkbox"/> E <input type="checkbox"/> C	Pacios	<input type="checkbox"/> E <input type="checkbox"/> C	PE Planta engadida	<input type="checkbox"/>
Balcóns	<input type="checkbox"/> E <input type="checkbox"/> C <input type="checkbox"/> E <input type="checkbox"/> C	Cambotas/Vertedoiros	<input type="checkbox"/> E <input type="checkbox"/> C	PEG Planta engadida con galería	<input type="checkbox"/>
Portas	<input type="checkbox"/> E <input checked="" type="checkbox"/> C <input type="checkbox"/> E <input type="checkbox"/> C	Carpinterías	<input type="checkbox"/> E <input type="checkbox"/> C	AF Ampliación do fondo	<input type="checkbox"/>
Ventás	<input type="checkbox"/> E <input type="checkbox"/> C <input type="checkbox"/> E <input type="checkbox"/> C	Vidreiras	<input type="checkbox"/> E <input type="checkbox"/> C	A Adición de altura	<input type="checkbox"/>
Ventás Baixo Beiril	<input type="checkbox"/> E <input type="checkbox"/> C <input type="checkbox"/> E <input type="checkbox"/> C	Frescos	<input type="checkbox"/> E <input type="checkbox"/> C		
Ventás Balconeiras	<input type="checkbox"/> E <input type="checkbox"/> C <input type="checkbox"/> E <input type="checkbox"/> C	Artesoados	<input type="checkbox"/> E <input type="checkbox"/> C		
Recercados	<input type="checkbox"/> E <input checked="" type="checkbox"/> C <input type="checkbox"/> E <input type="checkbox"/> C	Solados	<input type="checkbox"/> E <input type="checkbox"/> C		
Impostas	<input type="checkbox"/> E <input checked="" type="checkbox"/> C <input type="checkbox"/> E <input type="checkbox"/> C	Outros	<input type="checkbox"/> E <input type="checkbox"/> C		
Basas	<input type="checkbox"/> E <input type="checkbox"/> C <input type="checkbox"/> E <input type="checkbox"/> C				
Ferraxes	<input type="checkbox"/> E <input type="checkbox"/> C <input type="checkbox"/> E <input type="checkbox"/> C	ELEMENTOS DE PARCELA			
Reixas	<input type="checkbox"/> E <input type="checkbox"/> C <input type="checkbox"/> E <input type="checkbox"/> C	Muros	<input type="checkbox"/> E <input type="checkbox"/> C		
Cornixas	<input type="checkbox"/> E <input checked="" type="checkbox"/> C <input type="checkbox"/> E <input type="checkbox"/> C	Xardíns	<input type="checkbox"/> E <input type="checkbox"/> C		
Decoracións	<input type="checkbox"/> E <input type="checkbox"/> C <input type="checkbox"/> E <input type="checkbox"/> C	Outros	<input type="checkbox"/> E <input type="checkbox"/> C		
Antepeitos	<input type="checkbox"/> E <input type="checkbox"/> C <input type="checkbox"/> E <input type="checkbox"/> C				
Cubrebaixantes	<input type="checkbox"/> E <input type="checkbox"/> C <input type="checkbox"/> E <input type="checkbox"/> C				
Chamadadores	<input type="checkbox"/> E <input checked="" type="checkbox"/> C <input type="checkbox"/> E <input type="checkbox"/> C				
Escaparates	<input type="checkbox"/> E <input type="checkbox"/> C <input type="checkbox"/> E <input type="checkbox"/> C				
Rótulos	<input type="checkbox"/> E <input type="checkbox"/> C <input type="checkbox"/> E <input type="checkbox"/> C				
Esculturas	<input type="checkbox"/> E <input type="checkbox"/> C <input type="checkbox"/> E <input type="checkbox"/> C				
Relevos	<input type="checkbox"/> E <input type="checkbox"/> C <input type="checkbox"/> E <input type="checkbox"/> C				
Escudos	<input type="checkbox"/> E <input type="checkbox"/> C <input type="checkbox"/> E <input type="checkbox"/> C				
Cantería	<input type="checkbox"/> E <input checked="" type="checkbox"/> C <input type="checkbox"/> E <input type="checkbox"/> C				
Tornachoivas	<input type="checkbox"/> E <input type="checkbox"/> C <input type="checkbox"/> E <input type="checkbox"/> C				
Outros	<input type="checkbox"/> E <input type="checkbox"/> C <input type="checkbox"/> E <input type="checkbox"/> C				
A CHIMINEA					
B					
Tr					

OBSERVACIONES
Requiere inspección previa.


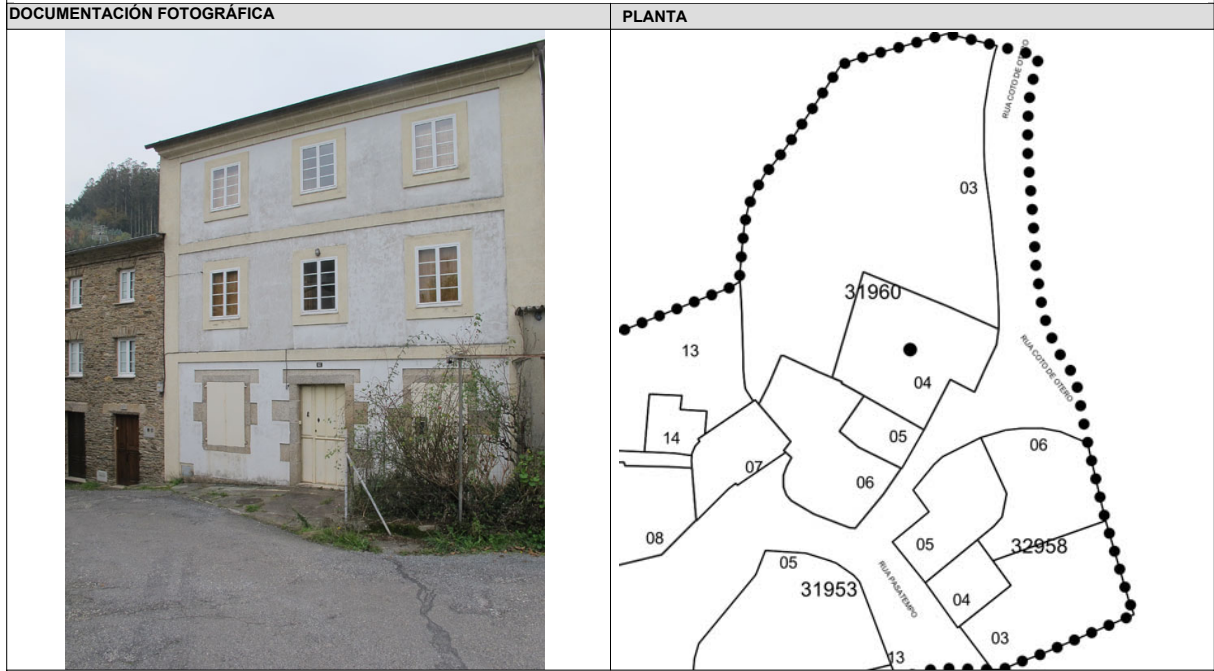
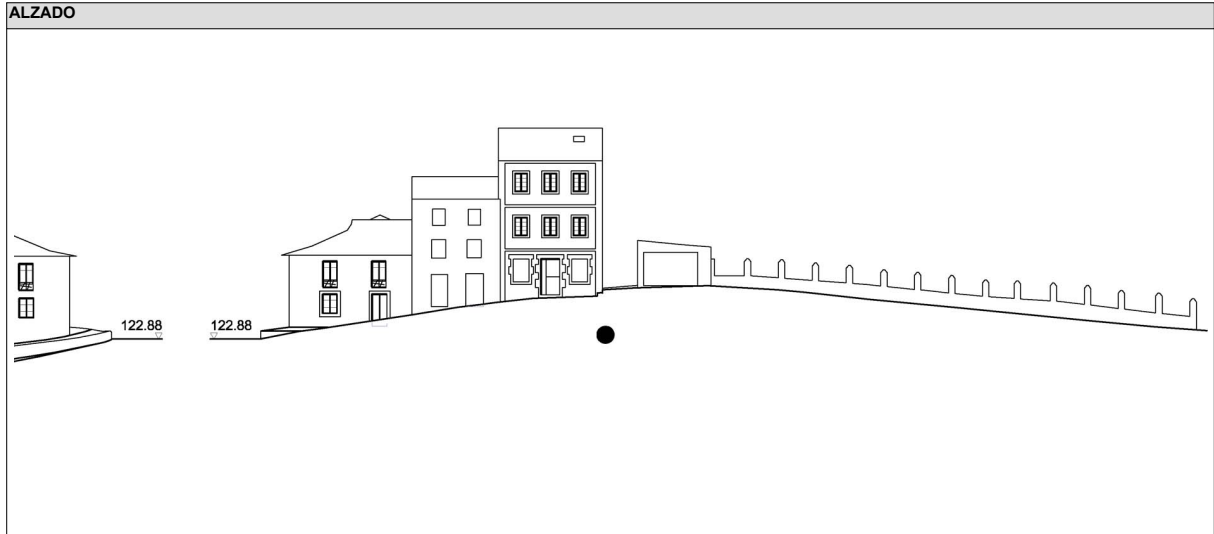


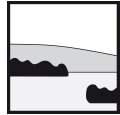
CONCELLO DE MONDOÑEDO

PLAN ESPECIAL DE PROTECCIÓN E REHABILITACIÓN DO CONXUNTO HISTÓRICO DE MONDOÑEDO. PE-1



CATALOGACIÓN DE UNIDADES EDIFICATORIAS E ELEMENTOS DE INTERESE





CONCELLO DE MONDOÑEDO

PLAN ESPECIAL DE PROTECCIÓN E REHABILITACIÓN DO CONXUNTO HISTÓRICO DE MONDOÑEDO. PE-1



CATALOGACIÓN DE UNIDADES EDIFICATORIAS E ELEMENTOS DE INTERESE

UNIDADE PARCELARIA 3196006 ENDEREZO OFICIAL RUA / PASATEMPO / 9
 COORD X 633006,66
 COORD Y 4809327,94

DATOS XERAIS

ANTERIOR A 1960 SI NOVO NON
 REHABILITADO NON
 RENOVADO NON

CARACTERÍSTICAS BÁSICAS

PARÁMETROS		OBRA EN EXECUCIÓN		FACHADAS	
Superficie de parcela	209 m ²	Nova Planta	<input type="checkbox"/> NON	NÚMERO DE PLANTAS S/R	2/3
Superficie de ocupación	99 m ²	Ampliación sobre existente	<input type="checkbox"/> NON	Planta ático	<input type="checkbox"/> NON
Superficie construída s/r	186 m ²	Reestruturación interior	<input type="checkbox"/> NON	Aproveitamento baixocuberta	<input type="checkbox"/> NON
		Rehabilitación	<input type="checkbox"/> NON	Edificio con soto	<input type="checkbox"/> NON
		Nº de novos locais	0	Edificio con semisoto	<input type="checkbox"/> NON
		Nº de novas vivendas	0		

TITULARIDADE E USOS **ESTADO E OCUPACIÓN DA PARCELA**

PROPIEDAD DO EDIFICIO ESTADO XERAL DA EDIFICACIÓN B
 USO RESIDENCIAL USO NON RESIDENCIAL

DETERMINACIÓN DE PLANEAMENTO XERAL

CLASIFICACIÓN DO SOLO	ORDENANZAS PLAN XERAL
<input checked="" type="checkbox"/> Solo urbano consolidado	<input type="checkbox"/> U1. Contorno do Conxunto Histórico
<input type="checkbox"/> Solo urbano non consolidado	<input type="checkbox"/> U2. Vivenda unifamiliar intensiva
<input type="checkbox"/> Solo rústico	<input type="checkbox"/> U5. Extensión en cuarteirón pechado
	<input type="checkbox"/> U6. Extensión mixta
	<input type="checkbox"/> POL-4. Cuarteirón Vilaalba-Pumar
	<input type="checkbox"/> PERI-1. Avenida Bos Aires
	<input type="checkbox"/> R1. SRPO
	<input type="checkbox"/> R5. SRPIN
	<input type="checkbox"/> R6. SRPPX
	<input type="checkbox"/> R8. SRPP

DETERMINACIÓN DE CATÁLOGO

CATALOGACIÓN UNITARIA	NIVEL DE PROTECCIÓN	ÁMBITO BIC
<input type="checkbox"/> 1 Monumentais	<input type="checkbox"/> 1 Integral	<input type="checkbox"/> Declaración BIC Conxunto Histórico
<input type="checkbox"/> 2 De excepcional significación arquitectónica, histórica e cultural	<input type="checkbox"/> 2 Estructural	<input type="checkbox"/> Zona de contorno BIC Conxunto Histórico
<input type="checkbox"/> 3 De características singulares e elevado valor arquitectónico	<input type="checkbox"/> 3 Estructural	<input type="checkbox"/> BIC individualizado
<input checked="" type="checkbox"/> 4 De características tipolóxicas e compositivas de significación arquitectónica	<input checked="" type="checkbox"/> 4 Ambiental	

ZONIFICACIÓN ARQUEOLÓXICA **CUALIFICACIÓN ZONAL**

ZONA A RI. Recinto intramuros LH. Lineais históricos periféricos BM. Barrio dos Muíños
 ZONA B AU. Áreas urbanas históricas inmediatas R. Rueiros EQ. Equipamentos

CATALOGACIÓN DE ELEMENTOS **ACTUACIÓN PARTICULARES**

ELEMENTOS ESTRUTURAIIS	ELEMENTOS DE CUBERTA	REESTRUTURACIÓN
Muros <input type="checkbox"/> E <input type="checkbox"/> C	Bufardas <input type="checkbox"/> E <input type="checkbox"/> C	<input type="checkbox"/>
Columnas/Soportes <input type="checkbox"/> E <input type="checkbox"/> C	Pináculos <input type="checkbox"/> E <input type="checkbox"/> C	REELABORACIÓN DE ELEMENTOS
Arcos <input type="checkbox"/> E <input type="checkbox"/> C	Picos <input type="checkbox"/> E <input type="checkbox"/> C	AC Adecuación de cuberta <input type="checkbox"/>
Vigas/Cimbros <input type="checkbox"/> E <input type="checkbox"/> C	Beirís <input type="checkbox"/> E <input type="checkbox"/> C	AA Adecuación de ático <input type="checkbox"/>
Forxados <input type="checkbox"/> E <input type="checkbox"/> C	Lucernarios <input type="checkbox"/> E <input type="checkbox"/> C	TB Tratamento de baixo <input type="checkbox"/>
Outros <input type="checkbox"/> E <input type="checkbox"/> C	Outros <input type="checkbox"/> E <input type="checkbox"/> C	TF Tratamento de fachada <input type="checkbox"/>
		TT Tratamento de traseira <input type="checkbox"/>
		TM Tratamento de medianeira <input type="checkbox"/>
		SE Supresión de elementos descontextualizados <input type="checkbox"/>

ELEMENTOS DE FACHADA **ELEMENTOS INTERIORES**

	A	B	Tr	
Soportal	<input type="checkbox"/> E <input type="checkbox"/> C	<input type="checkbox"/> E <input type="checkbox"/> C	<input type="checkbox"/> E <input type="checkbox"/> C	Portal <input type="checkbox"/> E <input type="checkbox"/> C
Pilastras /columnas	<input type="checkbox"/> E <input type="checkbox"/> C	<input type="checkbox"/> E <input type="checkbox"/> C	<input type="checkbox"/> E <input type="checkbox"/> C	Escalera <input type="checkbox"/> E <input type="checkbox"/> C
Galerías	<input type="checkbox"/> E <input type="checkbox"/> C	<input type="checkbox"/> E <input type="checkbox"/> C	<input type="checkbox"/> E <input type="checkbox"/> C	Pasamáns <input type="checkbox"/> E <input type="checkbox"/> C
Miradoiros	<input type="checkbox"/> E <input type="checkbox"/> C	<input type="checkbox"/> E <input type="checkbox"/> C	<input type="checkbox"/> E <input type="checkbox"/> C	Ascensor <input type="checkbox"/> E <input type="checkbox"/> C
Solainas	<input type="checkbox"/> E <input type="checkbox"/> C	<input type="checkbox"/> E <input type="checkbox"/> C	<input type="checkbox"/> E <input type="checkbox"/> C	Patios <input type="checkbox"/> E <input type="checkbox"/> C
Balcóns	<input type="checkbox"/> E <input type="checkbox"/> C	<input type="checkbox"/> E <input type="checkbox"/> C	<input type="checkbox"/> E <input type="checkbox"/> C	Cambotas/Vertedoiros <input type="checkbox"/> E <input type="checkbox"/> C
Portas	<input type="checkbox"/> E <input type="checkbox"/> C	<input type="checkbox"/> E <input type="checkbox"/> C	<input type="checkbox"/> E <input type="checkbox"/> C	Carpinterías <input type="checkbox"/> E <input type="checkbox"/> C
Ventás	<input type="checkbox"/> E <input type="checkbox"/> C	<input type="checkbox"/> E <input type="checkbox"/> C	<input type="checkbox"/> E <input type="checkbox"/> C	Vidreiras <input type="checkbox"/> E <input type="checkbox"/> C
Ventás Baixo Beiril	<input type="checkbox"/> E <input type="checkbox"/> C	<input type="checkbox"/> E <input type="checkbox"/> C	<input type="checkbox"/> E <input type="checkbox"/> C	Frescos <input type="checkbox"/> E <input type="checkbox"/> C
Ventás Balconeiros	<input type="checkbox"/> E <input type="checkbox"/> C	<input type="checkbox"/> E <input type="checkbox"/> C	<input type="checkbox"/> E <input type="checkbox"/> C	Artesoados <input type="checkbox"/> E <input type="checkbox"/> C
Recercados	<input type="checkbox"/> E <input type="checkbox"/> C	<input type="checkbox"/> E <input type="checkbox"/> C	<input type="checkbox"/> E <input type="checkbox"/> C	Solados <input type="checkbox"/> E <input type="checkbox"/> C
Impostas	<input type="checkbox"/> E <input type="checkbox"/> C	<input type="checkbox"/> E <input type="checkbox"/> C	<input type="checkbox"/> E <input type="checkbox"/> C	Outros <input type="checkbox"/> E <input type="checkbox"/> C
Basas	<input type="checkbox"/> E <input type="checkbox"/> C	<input type="checkbox"/> E <input type="checkbox"/> C	<input type="checkbox"/> E <input type="checkbox"/> C	
Ferraxes	<input type="checkbox"/> E <input type="checkbox"/> C	<input type="checkbox"/> E <input type="checkbox"/> C	<input type="checkbox"/> E <input type="checkbox"/> C	
Reixas	<input type="checkbox"/> E <input type="checkbox"/> C	<input type="checkbox"/> E <input type="checkbox"/> C	<input type="checkbox"/> E <input type="checkbox"/> C	
Cornixas	<input type="checkbox"/> E <input type="checkbox"/> C	<input type="checkbox"/> E <input type="checkbox"/> C	<input type="checkbox"/> E <input type="checkbox"/> C	
Decoracións	<input type="checkbox"/> E <input type="checkbox"/> C	<input type="checkbox"/> E <input type="checkbox"/> C	<input type="checkbox"/> E <input type="checkbox"/> C	
Antepellos	<input type="checkbox"/> E <input type="checkbox"/> C	<input type="checkbox"/> E <input type="checkbox"/> C	<input type="checkbox"/> E <input type="checkbox"/> C	
Cubrebaixantes	<input type="checkbox"/> E <input type="checkbox"/> C	<input type="checkbox"/> E <input type="checkbox"/> C	<input type="checkbox"/> E <input type="checkbox"/> C	
Chamadoreos	<input type="checkbox"/> E <input type="checkbox"/> C	<input type="checkbox"/> E <input type="checkbox"/> C	<input type="checkbox"/> E <input type="checkbox"/> C	
Escaparates	<input type="checkbox"/> E <input type="checkbox"/> C	<input type="checkbox"/> E <input type="checkbox"/> C	<input type="checkbox"/> E <input type="checkbox"/> C	
Rótulos	<input type="checkbox"/> E <input type="checkbox"/> C	<input type="checkbox"/> E <input type="checkbox"/> C	<input type="checkbox"/> E <input type="checkbox"/> C	
Esculturas	<input type="checkbox"/> E <input type="checkbox"/> C	<input type="checkbox"/> E <input type="checkbox"/> C	<input type="checkbox"/> E <input type="checkbox"/> C	
Relevos	<input type="checkbox"/> E <input type="checkbox"/> C	<input type="checkbox"/> E <input type="checkbox"/> C	<input type="checkbox"/> E <input type="checkbox"/> C	
Escudos	<input type="checkbox"/> E <input type="checkbox"/> C	<input type="checkbox"/> E <input type="checkbox"/> C	<input type="checkbox"/> E <input type="checkbox"/> C	
Cantería	<input type="checkbox"/> E <input type="checkbox"/> C	<input type="checkbox"/> E <input type="checkbox"/> C	<input type="checkbox"/> E <input type="checkbox"/> C	
Tornachoivas	<input type="checkbox"/> E <input type="checkbox"/> C	<input type="checkbox"/> E <input type="checkbox"/> C	<input type="checkbox"/> E <input type="checkbox"/> C	
Outros	<input type="checkbox"/> E <input type="checkbox"/> C	<input type="checkbox"/> E <input type="checkbox"/> C	<input type="checkbox"/> E <input type="checkbox"/> C	

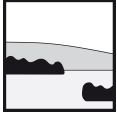
ELEMENTOS DE PARCELA

Muros E C
 Xardíns E C
 Outros E C



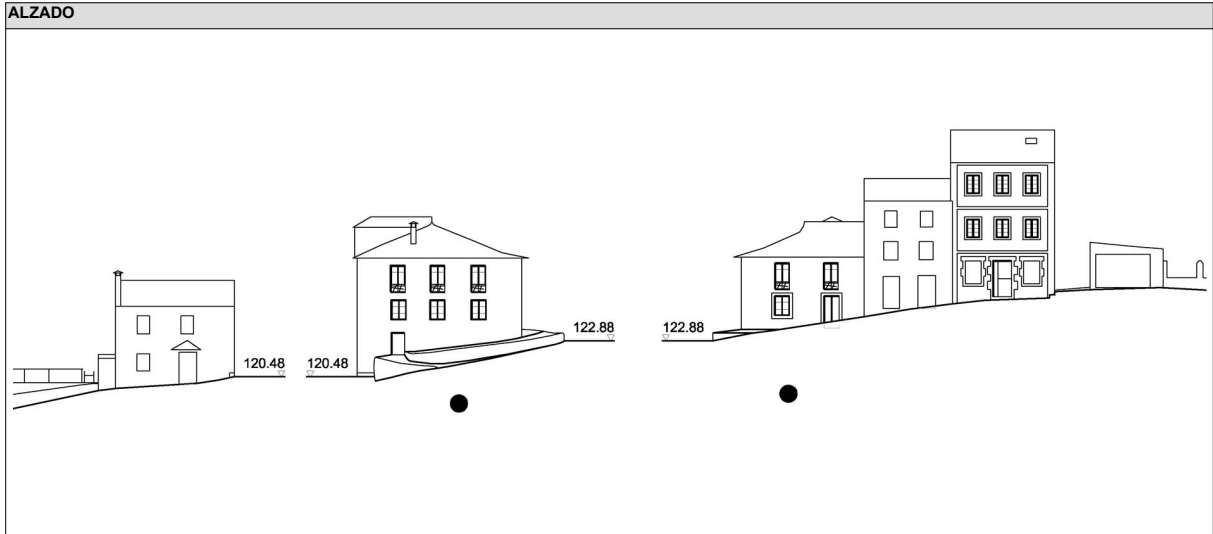
BAIXO COMERCIAL E C

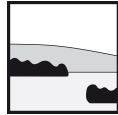
E: Catalogación excepcional
 C: Catalogación común

OBSERVACIÓN



CONCELLO DE MONDOÑEDO
**PLAN ESPECIAL DE PROTECCIÓN E REHABILITACIÓN DO
 CONXUNTO HISTÓRICO DE MONDOÑEDO. PE-1**
 CATALOGACIÓN DE UNIDADES EDIFICATORIAS E ELEMENTOS DE INTERESE





CONCELLO DE MONDOÑEDO

PLAN ESPECIAL DE PROTECCIÓN E REHABILITACIÓN DO CONXUNTO HISTÓRICO DE MONDOÑEDO. PE-1



CATALOGACIÓN DE UNIDADES EDIFICATORIAS E ELEMENTOS DE INTERESE

UNIDADE PARCELARIA 3196008 ENDEREZO OFICIAL RUA / PASATEMPO / 5
 COORD X 632978,61
 COORD Y 4809320,49

DATOS XERAIS			
ANTERIOR A 1960	<input type="checkbox"/> SI	NOVO	<input type="checkbox"/> NON
REHABILITADO	<input type="checkbox"/> NON		
RENOVADO	<input type="checkbox"/> NON		

CARACTERÍSTICAS BÁSICAS			
PARÁMETROS	OBRA EN EXECUCIÓN	NÚMERO DE PLANTAS S/R	FACHADAS
Superficie de parcela	Nova Planta	<input type="checkbox"/> NON	Número de fachadas a espazo público
Superficie de ocupación	Ampliación sobre existente	<input type="checkbox"/> NON	<input type="checkbox"/> 2
Superficie construída s/r	Reestruturación interior	<input type="checkbox"/> NON	<input type="checkbox"/> NON
	Rehabilitación	<input type="checkbox"/> NON	
	Nº de novos locais	<input type="checkbox"/> 0	
	Nº de novas vivendas	<input type="checkbox"/> 0	

TITULARIDADE E USOS	ESTADO E OCUPACIÓN DA PARCELA
PROPIEDAD DO EDIFICIO	ESTADO XERAL DA EDIFICACIÓN
USO RESIDENCIAL <input checked="" type="checkbox"/>	B
USO NON RESIDENCIAL <input type="checkbox"/>	

DETERMINACIÓN DE PLANEAMENTO XERAL			
CLASIFICACIÓN DO SOLO	ORDENANZAS PLAN XERAL		
<input checked="" type="checkbox"/> Solo urbano consolidado	<input type="checkbox"/> U1. Contorno do Conxunto Histórico	<input type="checkbox"/> POL-4. Cuarteirón Vilaiba-Pumar	<input type="checkbox"/> R1. SRPO
<input type="checkbox"/> Solo urbano non consolidado	<input type="checkbox"/> U2. Vivenda unifamiliar intensiva	<input type="checkbox"/> PERI-1. Avenida Bos Aires	<input type="checkbox"/> R5. SRPIN
<input type="checkbox"/> Solo rústico	<input type="checkbox"/> U5. Extensión en cuarteirón pechado		<input type="checkbox"/> R6. SRPPX
	<input type="checkbox"/> U6. Extensión mixta		<input type="checkbox"/> R8. SRPP

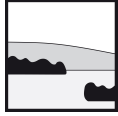
DETERMINACIÓN DE CATÁLOGO			
CATALOGACIÓN UNITARIA	NIVEL DE PROTECCIÓN	ÁMBITO BIC	
<input type="checkbox"/> 1 Monumentais	<input type="checkbox"/> 1 Integral	<input type="checkbox"/> Declaración BIC Conxunto Histórico	
<input type="checkbox"/> 2 De excepcional significación arquitectónica, histórica e cultural	<input type="checkbox"/> 2 Estructural	<input type="checkbox"/> Zona de contorno BIC Conxunto Histórico	
<input type="checkbox"/> 3 De características singulares e elevado valor arquitectónico	<input type="checkbox"/> 3 Estructural	<input type="checkbox"/> BIC individualizado	
<input checked="" type="checkbox"/> 4 De características tipolóxicas e compositivas de significación arquitectónica	<input checked="" type="checkbox"/> 4 Ambiental		

ZONIFICACIÓN ARQUEOLÓXICA	CUALIFICACIÓN ZONAL	
<input checked="" type="checkbox"/> ZONA A	<input type="checkbox"/> RI. Recinto intramuros	<input type="checkbox"/> LH. Lineais históricos periféricos
<input type="checkbox"/> ZONA B	<input type="checkbox"/> AU. Áreas urbanas históricas inmediatas	<input type="checkbox"/> BM. Barrio dos Muíños
	<input checked="" type="checkbox"/> R. Rueiros	<input type="checkbox"/> EQ. Equipamentos

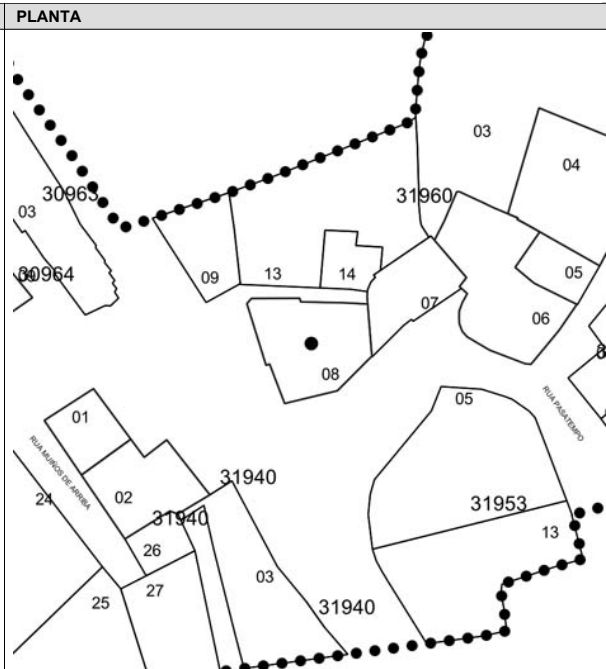
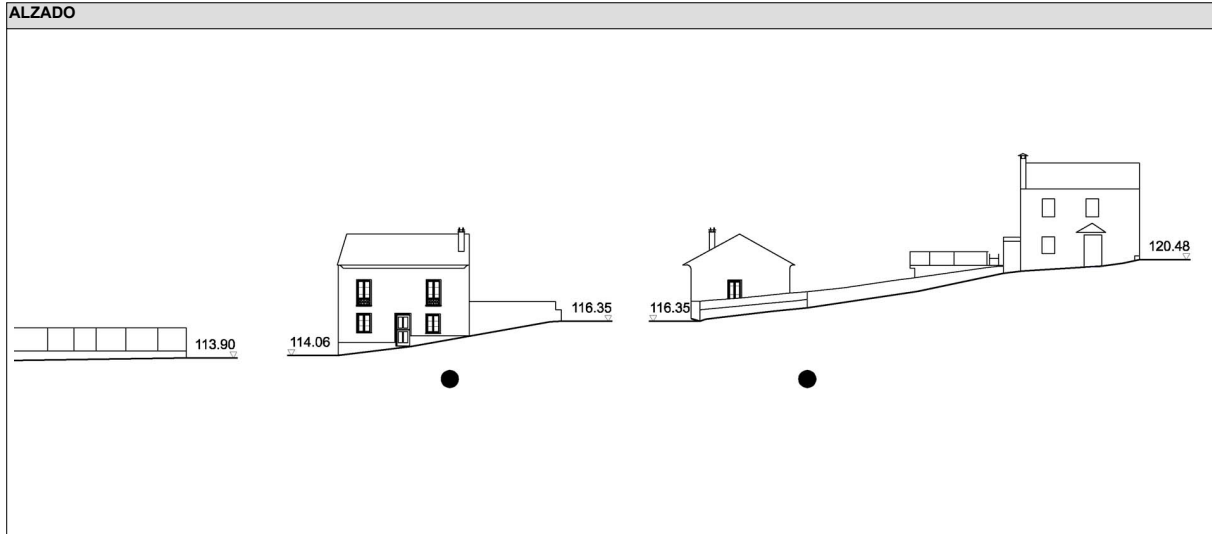
CATALOGACIÓN DE ELEMENTOS				ACTUACIONES PARTICULARES	
ELEMENTOS ESTRUCTURAIS	ELEMENTOS DE CUBERTA		REESTRUTURACIÓN		
Muros	<input type="checkbox"/> E	<input type="checkbox"/> C	<input type="checkbox"/>		
Columnas/Soportes	<input type="checkbox"/> E	<input type="checkbox"/> C	REELABORACIÓN DE ELEMENTOS		
Arcos	<input type="checkbox"/> E	<input type="checkbox"/> C	AC Adecuación de cubierta		
Vigas/Cimbros	<input type="checkbox"/> E	<input type="checkbox"/> C	AA Adecuación de ático		
Forxados	<input type="checkbox"/> E	<input type="checkbox"/> C	TB Tratamento de baixo		
Outros	<input type="checkbox"/> E	<input type="checkbox"/> C	TF Tratamento de fachada		
			TT Tratamento de traseira		
			TM Tratamento de medianeira		
			SE Supresión de elementos descontextualizados		
ELEMENTOS DE FACHADA			AMPLIACIÓN DO EDIFICIO		
Soportal	A <input type="checkbox"/> E <input type="checkbox"/> C	B <input type="checkbox"/> E <input type="checkbox"/> C	PE Planta engadida		
Pilastras /columnas	<input type="checkbox"/> E <input type="checkbox"/> C	<input type="checkbox"/> E <input type="checkbox"/> C	PEG Planta engadida con galería		
Galerías	<input type="checkbox"/> E <input type="checkbox"/> C	<input type="checkbox"/> E <input type="checkbox"/> C	AF Ampliación do fondo		
Miradoiros	<input type="checkbox"/> E <input type="checkbox"/> C	<input type="checkbox"/> E <input type="checkbox"/> C	A Adición de altura		
Solainas	<input type="checkbox"/> E <input type="checkbox"/> C	<input type="checkbox"/> E <input type="checkbox"/> C			
Balcóns	<input type="checkbox"/> E <input type="checkbox"/> C	<input type="checkbox"/> E <input type="checkbox"/> C			
Portas	<input type="checkbox"/> E <input checked="" type="checkbox"/> C	<input type="checkbox"/> E <input type="checkbox"/> C			
Ventás	<input type="checkbox"/> E <input checked="" type="checkbox"/> C	<input type="checkbox"/> E <input type="checkbox"/> C			
Ventás Baixo Beiril	<input type="checkbox"/> E <input type="checkbox"/> C	<input type="checkbox"/> E <input type="checkbox"/> C			
Ventás Balconeiros	<input type="checkbox"/> E <input type="checkbox"/> C	<input type="checkbox"/> E <input type="checkbox"/> C			
Recercados	<input type="checkbox"/> E <input checked="" type="checkbox"/> C	<input type="checkbox"/> E <input type="checkbox"/> C			
Impostas	<input type="checkbox"/> E <input type="checkbox"/> C	<input type="checkbox"/> E <input type="checkbox"/> C			
Basas	<input type="checkbox"/> E <input type="checkbox"/> C	<input type="checkbox"/> E <input type="checkbox"/> C			
Ferraxes	<input type="checkbox"/> E <input type="checkbox"/> C	<input type="checkbox"/> E <input type="checkbox"/> C			
Reixas	<input type="checkbox"/> E <input checked="" type="checkbox"/> C	<input type="checkbox"/> E <input type="checkbox"/> C			
Cornixas	<input type="checkbox"/> E <input checked="" type="checkbox"/> C	<input type="checkbox"/> E <input type="checkbox"/> C			
Decoracións	<input type="checkbox"/> E <input type="checkbox"/> C	<input type="checkbox"/> E <input type="checkbox"/> C			
Antepellos	<input type="checkbox"/> E <input type="checkbox"/> C	<input type="checkbox"/> E <input type="checkbox"/> C			
Cubrebaixantes	<input type="checkbox"/> E <input type="checkbox"/> C	<input type="checkbox"/> E <input type="checkbox"/> C			
Chamadros	<input type="checkbox"/> E <input type="checkbox"/> C	<input type="checkbox"/> E <input type="checkbox"/> C			
Escaparates	<input type="checkbox"/> E <input type="checkbox"/> C	<input type="checkbox"/> E <input type="checkbox"/> C			
Rótulos	<input type="checkbox"/> E <input type="checkbox"/> C	<input type="checkbox"/> E <input type="checkbox"/> C			
Esculturas	<input type="checkbox"/> E <input type="checkbox"/> C	<input type="checkbox"/> E <input type="checkbox"/> C			
Relevos	<input type="checkbox"/> E <input type="checkbox"/> C	<input type="checkbox"/> E <input type="checkbox"/> C			
Escudos	<input type="checkbox"/> E <input type="checkbox"/> C	<input type="checkbox"/> E <input type="checkbox"/> C			
Cantería	<input type="checkbox"/> E <input type="checkbox"/> C	<input type="checkbox"/> E <input type="checkbox"/> C			
Tornachois	<input type="checkbox"/> E <input type="checkbox"/> C	<input type="checkbox"/> E <input type="checkbox"/> C			
Outros	<input type="checkbox"/> E <input type="checkbox"/> C	<input type="checkbox"/> E <input type="checkbox"/> C			
<p>A</p> <p>B</p> <p>Tr</p>			ELEMENTOS DE PARCELA Muros <input type="checkbox"/> E <input type="checkbox"/> C Xardíns <input type="checkbox"/> E <input type="checkbox"/> C Outros <input type="checkbox"/> E <input type="checkbox"/> C BAIXO COMERCIAL <input type="checkbox"/> E <input type="checkbox"/> C		

E: Catalogación excepcional
 C: Catalogación común

OBSERVACIONES
Requirere inspección previa.

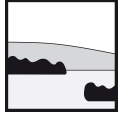


CONCELLO DE MONDOÑEDO
PLAN ESPECIAL DE PROTECCIÓN E REHABILITACIÓN DO
CONXUNTO HISTÓRICO DE MONDOÑEDO. PE-1
 CATALOGACIÓN DE UNIDADES EDIFICATORIAS E ELEMENTOS DE INTERESE



DOCUMENTACIÓN FOTOGRÁFICA

--	--	--



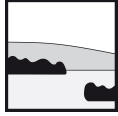
CONCELLO DE MONDOÑEDO

PLAN ESPECIAL DE PROTECCIÓN E REHABILITACIÓN DO CONXUNTO HISTÓRICO DE MONDOÑEDO. PE-1



CATALOGACIÓN DE UNIDADES EDIFICATORIAS E ELEMENTOS DE INTERESE

UNIDADE PARCELARIA	3196804	ENDEREZO OFICIAL	RUA / BISPO SARMIENTO	/	3
COORD X	632932,41	COORD Y	4809398,03		
DATOS XERAIS					
ANTERIOR A 1960	<input type="checkbox"/> SI	NOVO	<input type="checkbox"/> NON		
REHABILITADO	<input type="checkbox"/> NON				
RENOVADO	<input type="checkbox"/> NON				
CARACTERÍSTICAS BÁSICAS					
PARÁMETROS		OBRA EN EXECUCIÓN		FACHADAS	
Superficie de parcela	359 m ²	Nova Planta	<input type="checkbox"/> NON	NÚMERO DE PLANTAS S/R	1
Superficie de ocupación	130 m ²	Ampliación sobre existente	<input type="checkbox"/> NON	Planta ático	<input type="checkbox"/> NON
Superficie construída s/r	130 m ²	Reestruturación interior	<input type="checkbox"/> NON	Aproveitamento baixocuberta	<input type="checkbox"/> NON
		Rehabilitación	<input type="checkbox"/> NON	Edificio con soto	<input type="checkbox"/> NON
		Nº de novos locais	0	Edificio con semisoto	<input type="checkbox"/> NON
		Nº de novas vivendas	0		
TITULARIDADE E USOS			ESTADO E OCUPACIÓN DA PARCELA		
PROPIEDADE DO EDIFICIO	PUBLICA-MUNICIPAL	ESTADO XERAL DA EDIFICACIÓN	B		
USO RESIDENCIAL	<input type="checkbox"/>	USO NON RESIDENCIAL	<input checked="" type="checkbox"/>		
DETERMINACIÓN DE PLANEAMENTO XERAL					
CLASIFICACIÓN DO SOLO			ORDENANZAS PLAN XERAL		
<input checked="" type="checkbox"/> Solo urbano consolidado	<input type="checkbox"/> U1. Contorno do Conxunto Histórico	<input type="checkbox"/> POL-4. Cuarteirón Vilaiba-Pumar	<input type="checkbox"/> R1. SRPO		
<input type="checkbox"/> Solo urbano non consolidado	<input type="checkbox"/> U2. Vivenda unifamiliar intensiva	<input type="checkbox"/> PERI-1. Avenida Bos Aires	<input type="checkbox"/> R5. SRPIN		
<input type="checkbox"/> Solo rústico	<input type="checkbox"/> U5. Extensión en cuarteirón pechado	<input type="checkbox"/> U6. Extensión mixta	<input type="checkbox"/> R6. SRPPX		
			<input type="checkbox"/> R8. SRPP		
DETERMINACIÓN DE CATÁLOGO					
CATALOGACIÓN UNITARIA		NIVEL DE PROTECCIÓN	ÁMBITO BIC		
<input type="checkbox"/> 1 Monumentais	<input type="checkbox"/> 2 De excepcional significación arquitectónica, histórica e cultural	<input type="checkbox"/> 1 Integral	<input type="checkbox"/> Declaración BIC Conxunto Histórico		
<input checked="" type="checkbox"/> 3 De características singulares e elevado valor arquitectónico	<input type="checkbox"/> 4 De características tipolóxicas e compositivas de significación arquitectónica	<input type="checkbox"/> 2 Estructural	<input type="checkbox"/> Zona de contorno BIC Conxunto Histórico		
		<input checked="" type="checkbox"/> 3 Estructural	<input type="checkbox"/> BIC individualizado		
		<input type="checkbox"/> 4 Ambiental			
ZONIFICACIÓN ARQUEOLÓXICA		CUALIFICACIÓN ZONAL			
<input type="checkbox"/> ZONA A	<input type="checkbox"/> RI. Recinto intramuros	<input type="checkbox"/> LH. Lineais históricos periféricos	<input type="checkbox"/> BM. Barrio dos Muíños		
<input checked="" type="checkbox"/> ZONA B	<input type="checkbox"/> AU. Áreas urbanas históricas inmediatas	<input type="checkbox"/> R. Rueiros	<input checked="" type="checkbox"/> EQ. Equipamentos		
CATALOGACIÓN DE ELEMENTOS		ELEMENTOS DE CUBERTA		ACTUACIÓN PARTICULARES	
ELEMENTOS ESTRUTURAIIS		ELEMENTOS DE CUBERTA		REESTRUTURACIÓN <input type="checkbox"/>	
Muros	<input type="checkbox"/> E <input type="checkbox"/> C	Bufardas	<input type="checkbox"/> E <input type="checkbox"/> C	REELABORACIÓN DE ELEMENTOS	
Columnas/Soportes	<input type="checkbox"/> E <input type="checkbox"/> C	Pináculos	<input type="checkbox"/> E <input type="checkbox"/> C	AC Adequación de cuberta <input type="checkbox"/>	
Arcos	<input type="checkbox"/> E <input type="checkbox"/> C	Picos	<input type="checkbox"/> E <input type="checkbox"/> C	AA Adequación de ático <input type="checkbox"/>	
Vigas/Cimbros	<input type="checkbox"/> E <input type="checkbox"/> C	Beirís	<input type="checkbox"/> E <input type="checkbox"/> C	TB Tratamento de baixo <input type="checkbox"/>	
Forxados	<input type="checkbox"/> E <input type="checkbox"/> C	Lucernarios	<input type="checkbox"/> E <input type="checkbox"/> C	TF Tratamento de fachada <input type="checkbox"/>	
Outros	<input type="checkbox"/> E <input type="checkbox"/> C	Outros PETO	<input checked="" type="checkbox"/> E <input type="checkbox"/> C	TT Tratamento de traseira <input type="checkbox"/>	
ELEMENTOS DE FACHADA		ELEMENTOS INTERIORES		TM Tratamento de medianeira <input type="checkbox"/>	
Soportal	<input type="checkbox"/> A <input type="checkbox"/> B <input type="checkbox"/> Tr	Portal	<input type="checkbox"/> E <input type="checkbox"/> C	SE Supresión de elementos descontextualizados <input type="checkbox"/>	
Pilastras /columnas	<input type="checkbox"/> A <input type="checkbox"/> B <input type="checkbox"/> Tr	Escaleira	<input type="checkbox"/> E <input type="checkbox"/> C	AMPLIACIÓN DO EDIFICIO	
Galerías	<input type="checkbox"/> A <input type="checkbox"/> B <input type="checkbox"/> Tr	Pasamáns	<input type="checkbox"/> E <input type="checkbox"/> C	PE Planta engadida <input type="checkbox"/>	
Miradoiros	<input type="checkbox"/> A <input type="checkbox"/> B <input type="checkbox"/> Tr	Ascensor	<input type="checkbox"/> E <input type="checkbox"/> C	PEG Planta engadida con galería <input type="checkbox"/>	
Solainas	<input type="checkbox"/> A <input type="checkbox"/> B <input type="checkbox"/> Tr	Patios	<input type="checkbox"/> E <input type="checkbox"/> C	AF Ampliación do fondo <input type="checkbox"/>	
Balcóns	<input type="checkbox"/> A <input type="checkbox"/> B <input type="checkbox"/> Tr	Cambotas/Vertedoiros	<input type="checkbox"/> E <input type="checkbox"/> C	A Adición de altura <input type="checkbox"/>	
Portas	<input type="checkbox"/> A <input type="checkbox"/> B <input type="checkbox"/> Tr	Carpinterías	<input type="checkbox"/> E <input type="checkbox"/> C		
Ventás	<input checked="" type="checkbox"/> A <input type="checkbox"/> B <input type="checkbox"/> Tr	Vidreiras	<input type="checkbox"/> E <input type="checkbox"/> C		
Ventás Baixo Beiril	<input type="checkbox"/> A <input type="checkbox"/> B <input type="checkbox"/> Tr	Frescos	<input type="checkbox"/> E <input type="checkbox"/> C		
Ventás Balconeiras	<input type="checkbox"/> A <input type="checkbox"/> B <input type="checkbox"/> Tr	Artesoados	<input type="checkbox"/> E <input type="checkbox"/> C		
Recercados	<input type="checkbox"/> A <input type="checkbox"/> B <input type="checkbox"/> Tr	Solados	<input type="checkbox"/> E <input type="checkbox"/> C		
Impostas	<input type="checkbox"/> A <input type="checkbox"/> B <input type="checkbox"/> Tr	Outros	<input type="checkbox"/> E <input type="checkbox"/> C		
Basas	<input type="checkbox"/> A <input type="checkbox"/> B <input type="checkbox"/> Tr	ELEMENTOS DE PARCELA			
Ferraxes	<input type="checkbox"/> A <input type="checkbox"/> B <input type="checkbox"/> Tr	Muros	<input type="checkbox"/> E <input type="checkbox"/> C		
Reixas	<input type="checkbox"/> A <input type="checkbox"/> B <input type="checkbox"/> Tr	Xardíns	<input type="checkbox"/> E <input type="checkbox"/> C		
Cornixas	<input checked="" type="checkbox"/> A <input type="checkbox"/> B <input type="checkbox"/> Tr	Outros	<input type="checkbox"/> E <input type="checkbox"/> C		
Decoracións	<input type="checkbox"/> A <input type="checkbox"/> B <input type="checkbox"/> Tr	BAIXO COMERCIAL <input type="checkbox"/> E <input type="checkbox"/> C			
Antepellos	<input type="checkbox"/> A <input type="checkbox"/> B <input type="checkbox"/> Tr				
Cubrebaixantes	<input type="checkbox"/> A <input type="checkbox"/> B <input type="checkbox"/> Tr				
Chamadores	<input type="checkbox"/> A <input type="checkbox"/> B <input type="checkbox"/> Tr				
Escaparates	<input type="checkbox"/> A <input type="checkbox"/> B <input type="checkbox"/> Tr				
Rótulos	<input type="checkbox"/> A <input type="checkbox"/> B <input type="checkbox"/> Tr				
Esculturas	<input type="checkbox"/> A <input type="checkbox"/> B <input type="checkbox"/> Tr				
Relevos	<input type="checkbox"/> A <input type="checkbox"/> B <input type="checkbox"/> Tr				
Escudos	<input type="checkbox"/> A <input type="checkbox"/> B <input type="checkbox"/> Tr				
Cantería	<input type="checkbox"/> A <input type="checkbox"/> B <input type="checkbox"/> Tr				
Tornachoivas	<input type="checkbox"/> A <input type="checkbox"/> B <input type="checkbox"/> Tr				
Outros	<input type="checkbox"/> A <input type="checkbox"/> B <input type="checkbox"/> Tr				
A					
B					
Tr					
OBSERVACIÓN					
Museo-taller de cantería.					
Require inspección previa.					



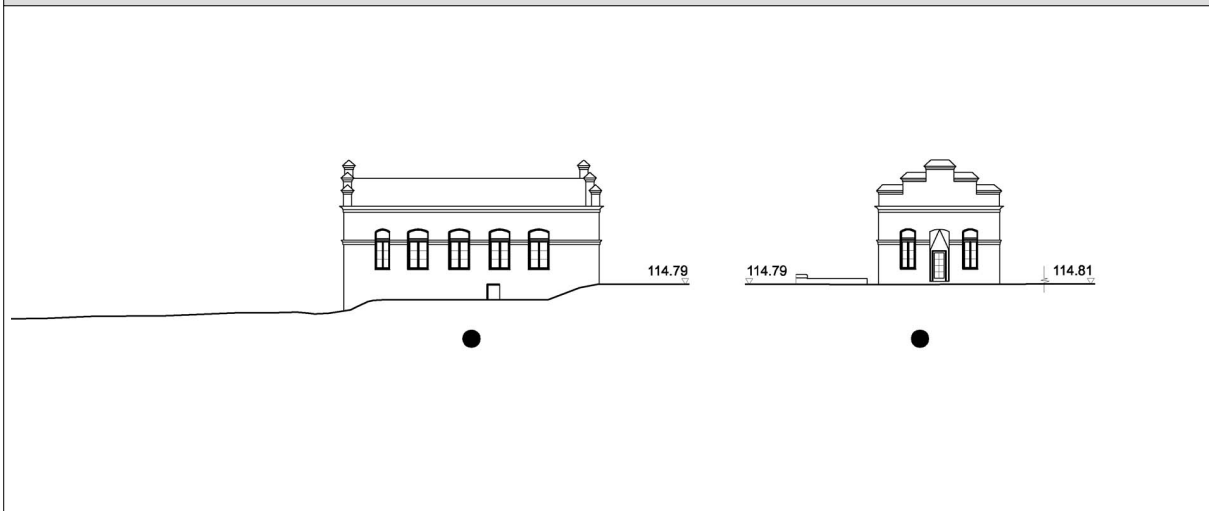
CONCELLO DE MONDOÑEDO

PLAN ESPECIAL DE PROTECCIÓN E REHABILITACIÓN DO CONXUNTO HISTÓRICO DE MONDOÑEDO. PE-1

CATALOGACIÓN DE UNIDADES EDIFICATORIAS E ELEMENTOS DE INTERESE



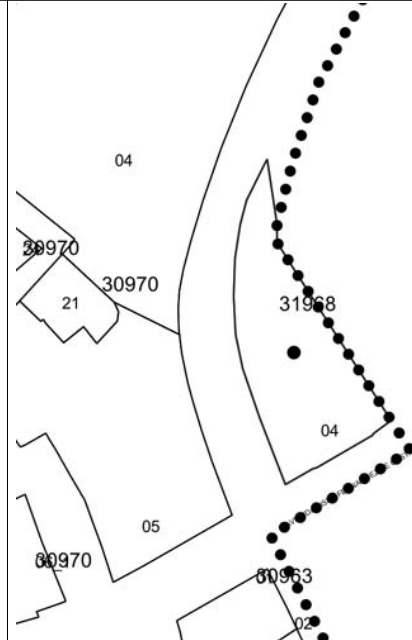
ALZADO



DOCUMENTACIÓN FOTOGRÁFICA



PLANTA



DOCUMENTACIÓN FOTOGRÁFICA

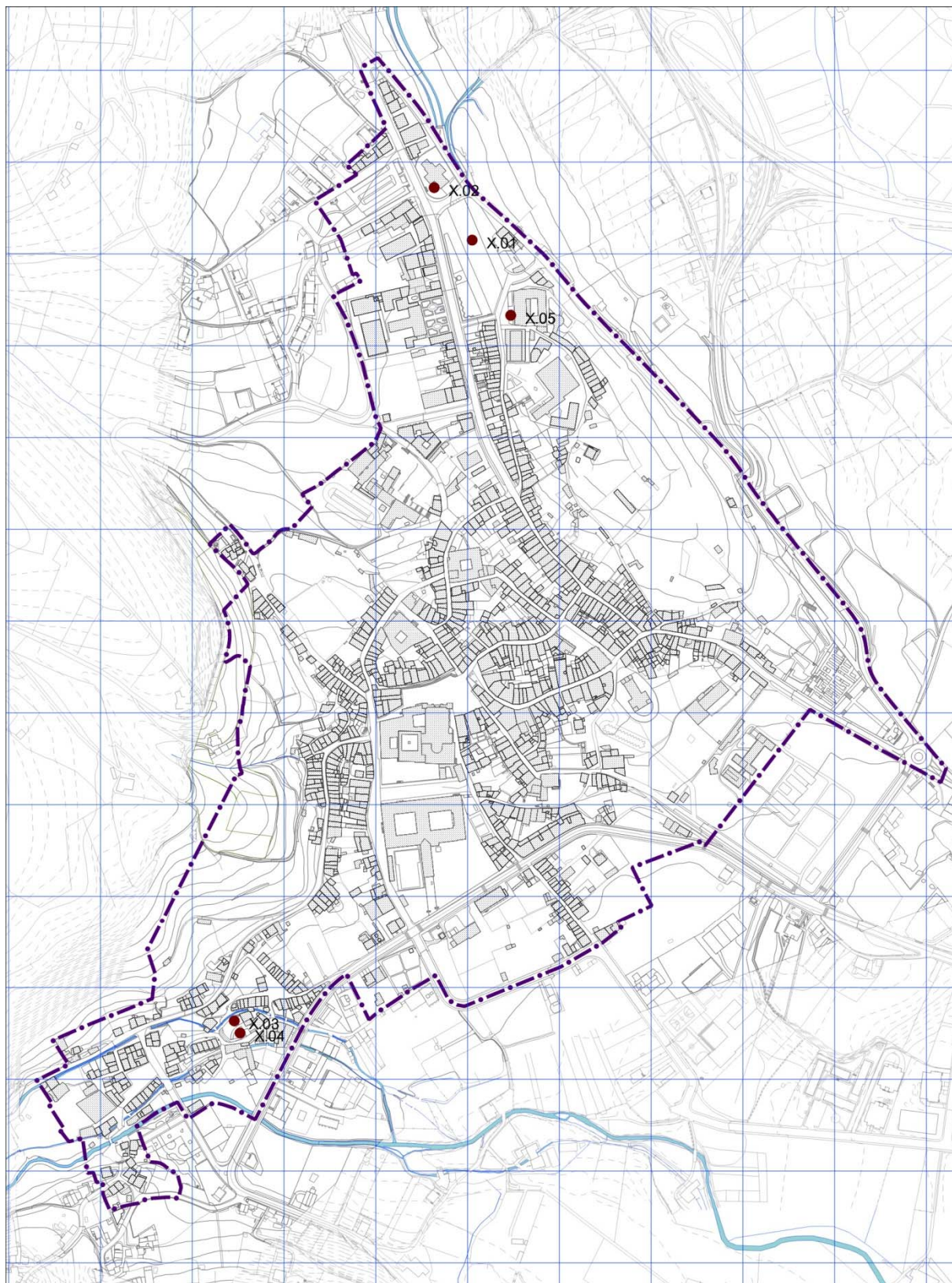




4. FICHEIRO DE ELEMENTOS CATALOGADOS DO ESPAZO PÚBLICO

4.1. XARDINERÍA E ARBOREDO

- X.01. Plátanos de sombra da Alameda dos Remedios
- X.02. Palmeiras no recinto do Santuario dos Remedios
- X.03. Palmeira no espazo libre do Alfar dos Muíños
- X.04. Camelio no espazo libre do Alfar dos Muíños
- X.05. Xardinería e araucarias antigo Hospital de San Pablo



XARDINERÍA E ARBOREDO



OFICINA DE PLANEAMIENTO S.A.

CONCELLO DE MONDOÑEDO

PLAN ESPECIAL DE PROTECCIÓN E REHABILITACIÓN DO CONXUNTO HISTÓRICO DE MONDOÑEDO. PE-1



CATALOGACIÓN DE UNIDADES EDIFICATORIAS E ELEMENTOS DE INTERESE

XARDINERÍA E ARBOREDO

X.01. PLÁTANOS DE PASEO DA ALAMEDA DOS REMEDIOS

Conxunto de Plátanos de paseo (*Platanus hispanica*) situados na Alameda dos Remedios. Salientan polo seu porte e por ser elementos configuradores do espazo onde se sitúan. Bo estado de conservación. Protección ambiental.



X.02. PALMEIRAS NO RECINTO DO SANTUARIO DOS REMEDIOS

Conxunto de tres Palmas comúns (*Phoenix dactylifera*) situadas no adro do Santuario dos Remedios. Salientan polo seu porte, presenza e visibilidade. Bo estado de conservación. Protección ambiental.



X.03. PALMEIRA NO ESPAZO LIBRE DO ALFAR DOS MUÍÑOS

Palma común (*Phoenix dactylifera*) situada no espazo libre do Alfar dos Muíños. Salienta polo seu porte. Bo estado de conservación. Protección ambiental.



X.04. CAMELIO NO ESPAZO LIBRE DO ALFAR DOS MUÍÑOS

Camelio situado no espazo libre do Alfar dos Muíños. Salienta polo seu porte. Bo estado de conservación. Protección ambiental.



X.05. XARDINERÍA E ARAUCARIAS ANTIGO HOSPITAL S. PABLO

Dous exemplares de araucaria excelsa e xardinería situados na zona de acceso do edificio do antigo Hospital de San Pablo. Os exemplares salientan polo seu porte, presenza e visibilidade. A xardinería salienta por axudar a configurar o espazo de acceso do edificio. Bo estado de conservación. Protección ambiental.





4.2. ESTATUARIA PÚBLICA E CRUCEIROS

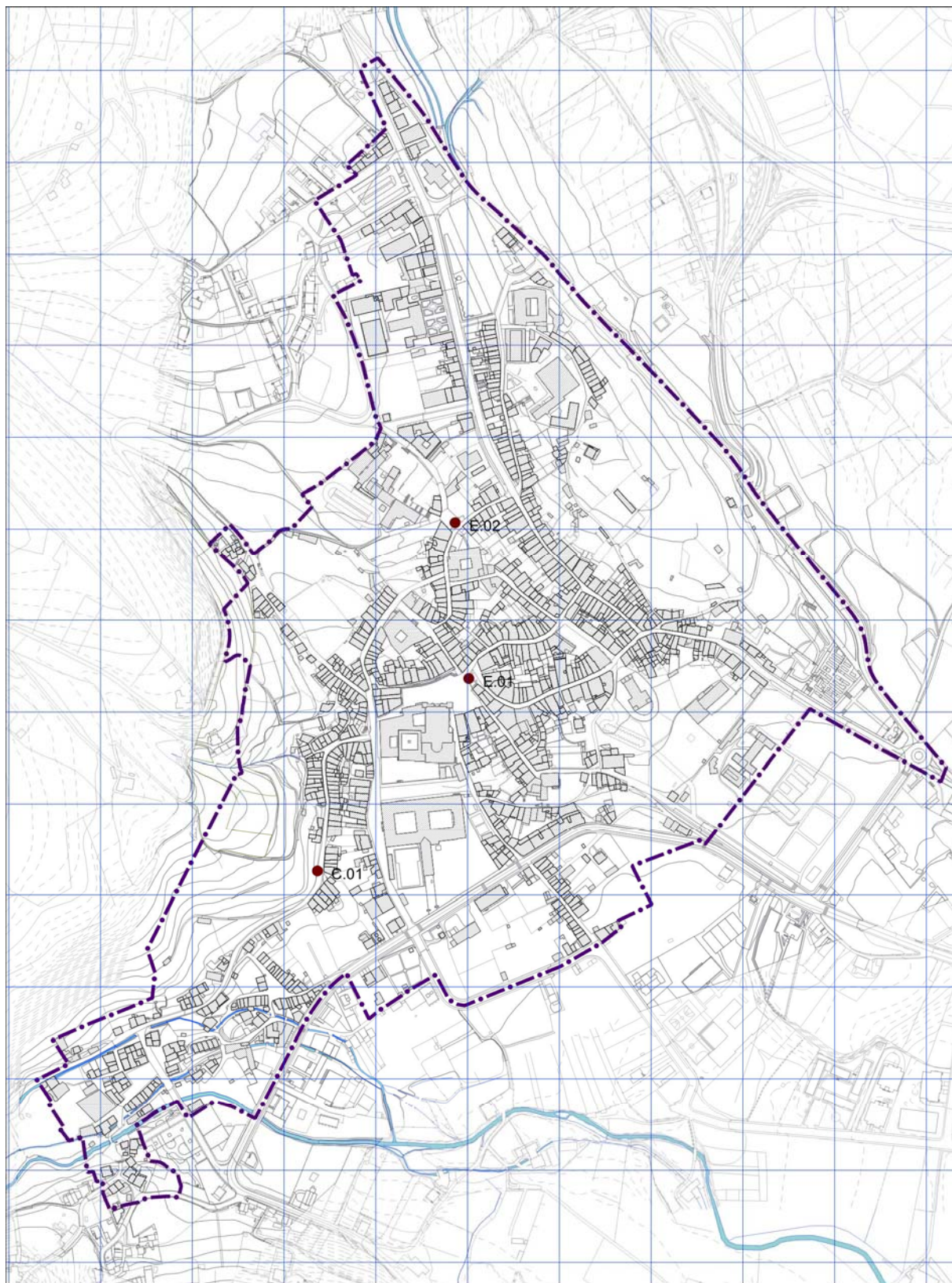
ESTATUAS

E.01. Monumento a Álvaro Cunqueiro

E.02. Monumento a Manuel Leiras Pulpeiro na Fonte de San Xoán

CRUCEIROS

C.01. Cruceiro en muro en Álvaro Cunqueiro



ESTATUARIA PÚBLICA E CRUCEIROS



OFICINA DE PLANEAMIENTO S.A.

CONCELLO DE MONDOÑEDO

PLAN ESPECIAL DE PROTECCIÓN E REHABILITACIÓN DO CONXUNTO HISTÓRICO DE MONDOÑEDO. PE-1



CATALOGACIÓN DE UNIDADES EDIFICATORIAS E ELEMENTOS DE INTERESE

ESTATUARIA PÚBLICA E CRUCEIROS

E.01. MONUMENTO A ÁLVARO CUNQUEIRO

Monumento situado no lado norte da praza da Catedral, no espazo de confluencia das rúas Lence Santar, Progreso e AlfonsoVII. Realizado no ano 1991 polo escultor Juan Bautista Puchades. O monumento conforma unha escultura en bronce do escritor, cun libro na man, sentado nun banco de pedra mirando cara a fachada principal da Catedral sobre pedestal de pedra. Protección integral.



E.02. MONUMENTO A MANUEL LEIRAS PULPEIRO

Estatua de bronce adosada á parte traseira da Fonte de San Xoán, construída no ano 1998 polo industrial mindoniense José Pedro Lorigados. Representa ao médico, escritor e poeta de pé apoiado sobre un murete. Completa o monumento unha placa de bronce cunha das poesías máis coñecidas do poeta, adicado á fortaleza de A Frouxeira, escenario da Resistencia do Mariscal Pardo de Cela. Protección integral.



C.01. CRUCEIRO EN MURO EN ÁLVARO CUNQUEIRO

Cruceiro de pedra integrado en muro na rúa Álvaro Cunqueiro. Cruz e fuste cilíndricos e basa cuadrangular simples. Bo estado de conservación. Protección integral.





4.3. FONTES, PONTES E LAVADOIROS

FONTES

F.01. Fonte Vella

F.02. Fonte do Sapo

F.03. Fonte dos Pelamios

PONTES

PO.01. Ponte do Pasatempo

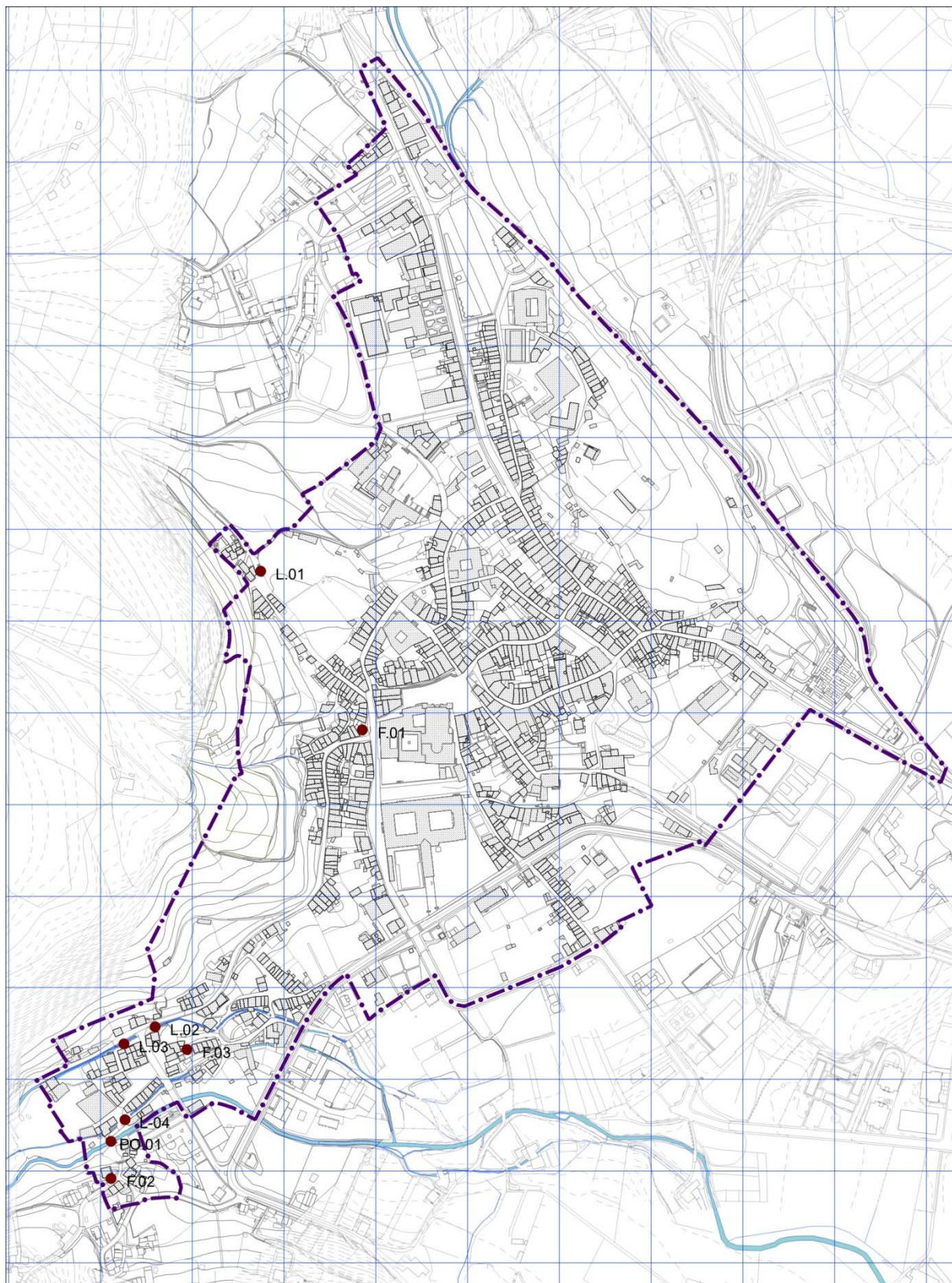
LAVADOIROS

L.01. Lavadoiro na rúa Rigueira

L.02. Lavadoiro Os Muíños 1

L.03. Lavadoiro Os Muíños 2

L.04. Lavadoiro Os Muíños 3



FONTES, PONTES E LAVADAIROS



OFICINA DE PLANEAMIENTO S.A.

CONCELLO DE MONDOÑEDO

PLAN ESPECIAL DE PROTECCIÓN E REHABILITACIÓN DO CONXUNTO HISTÓRICO DE MONDOÑEDO. PE-1



CATALOGACIÓN DE UNIDADES EDIFICATORIAS E ELEMENTOS DE INTERESE

FONTES, PONTES E LAVADOIROS

F.01. FONTE VELLA

Fonte de cantería de granito situada na rúa Fontevella, fronte ao Pazo Episcopal e ao acceso ao recinto amurallado pola Praza da Catedral onde antigamente se situaba a Porta da Fonte. Para acceder a ela hai que baixar unha escalinata semicircular de pedra. A fonte, con pia rectangular de bordes redondeados sobre pedestal e un único cano, está situada nun espazo abovedado con dous bancos adosados. O corpo abovedado está presidido por un escudo enmarcado por dúas pequenas pilastras e conta no seu fronte con outros dous escudos e unha inscrición. Conta cunha bóveda soterrada. Bo estado de conservación. Protección integral.



F.02. FONTE DO SAPO

A Fonte do Sapo está situada sobre a estrada que, cruzando pola Ponte do Pasatempo, comunica os Barrios de O Couto e Os Muíños. Está formada por unha pia rectangular de granito e un cano que sobresaia dunha peza de mampostería adosada á fachada principal. Bo estado de conservación. Protección ambiental.



F.03. FONTE DOS PELAMIOS

Fonte de catro canos situada no Barrio dos Muíños, entre as prazas Muíños de Arriba e Muíños de Abaixo. Recentemente, instalouse unha silueta de ferro en memoria do xornalista e escritor, amigo de Alvaro Cunqueiro, José Díaz Jácome. O espazo está delimitado por muretes de mampostería de granito con planta en U. Os catro canos parten do muro frontal que remata cunha grande lousa continua de granito. O nome da fonte está relacionado coa existencia de curtidurías no lugar. Bo estado de conservación. Protección ambiental.



PO.01. PONTE DO PASATEMPO

Ponte romana sobre o río Valiñadares sita no barrio dos Muíños. Coñecido antigamente como "Ponte de Ruzos, está situado sobre o trazado dunha antiga calzada romana. Realizado con mampostería de granito e bloques de cantaría nos remates. Consta dun só arco de medio punto central con acceso lateral mediante escaleiras de granito. Foi testemuña dun importante feito histórico que evoca a memoria do Mariscal Pardo de Cela pois foi aquí onde Isabel de Castro, esposa do Mariscal, que traía o indulto real para o seu marido, foi detida mentres o seu marido era decapitado na praza da Catedral. Bo estado de conservación. Protección estrutural.



L.01. LAVADOIROS NA RÚA RIGUEIRA

Lavadoiro composto por catro pedras de lavar de lousa de xisto alineadas en paralelo á canle do río Sixto. Situado ao final da rúa Rigueira, nun nivel inferior á mesma. O espazo está delimitado por un muro de formigón e o acceso ás pedras de lavar realizase mediante unhas escaleiras e unha plataforma de cemento. Protección ambiental.



L.02. LAVADOIROS OS MUÍÑOS 1

Lavadoiro composto por catro pedras de lavar de lousa de xisto alineadas en paralelo á canle oeste do barrio dos Muíños. Protección ambiental.





OFICINA DE
PLANEAMIENTO S.A.

CONCELLO DE MONDOÑEDO
**PLAN ESPECIAL DE PROTECCIÓN E REHABILITACIÓN DO
CONXUNTO HISTÓRICO DE MONDOÑEDO. PE-1**
CATALOGACIÓN DE UNIDADES EDIFICATORIAS E ELEMENTOS DE INTERESE



FONTES, PONTES E LAVADOIROS

L.03. LAVADOIROS OS MUÍÑOS 2

Lavadoiro composto por catro pedras de lavar de lousa de xisto alineadas en paralelo á canle oeste do barrio dos Muíños. Cada pedra de lavar conta cun acceso individual dende a rúa. Protección ambiental.



L.04. LAVADOIROS OS MUÍÑOS 3

Lavadoiro dobre composto por dúas pedras de lavar de lousa de xisto alineadas en paralelo á canle leste do barrio dos Muíños e enfrentadas entre si con acceso directo dende a rúa. Protección ambiental.





4.4. AMOBLAMENTO URBANO, ESCUDOS, SELOS E PLACAS

AMOBLAMENTO URBANO

A.01. Palco da música Alameda dos Remedios



ESCUDOS

- A.02. Escudos na rúa de Guevara, 4
- A.03. Escudo na Alameda dos Remedios, 2
- A.04. Escudo na rúa Bispo Sarmiento, 29
- A.05. Escudos na rúa de Guevara, 13
- A.06. Escudos na rúa Leiras Pulpeiro, 10
- A.07. Escudo na rúa Pacheco, 11
- A.08. Escudos na rúa Peña de Francia, 6
- A.09. Escudo na rúa Peña de Francia, 10
- A.10. Escudo na Praza do Concello, 3
- A.11. Escudo na rúa Alfonso VII, 9-11
- A.12. Escudos na rúa Julia Pardo Montenegro, 13
- A.13. Escudo na Praza da Catedral, 12
- A.14. Escudo na rúa Pardo de Cela, 22
- A.15. Escudo na rúa Pardo de Cela, 24
- A.16. Escudo na rúa Imprenta, 1
- A.17. Escudos na Praza da Catedral, 5
- A.18. Escudos na Praza do Seminario, 1
- A.19. Escudo na rúa Concepción, 30



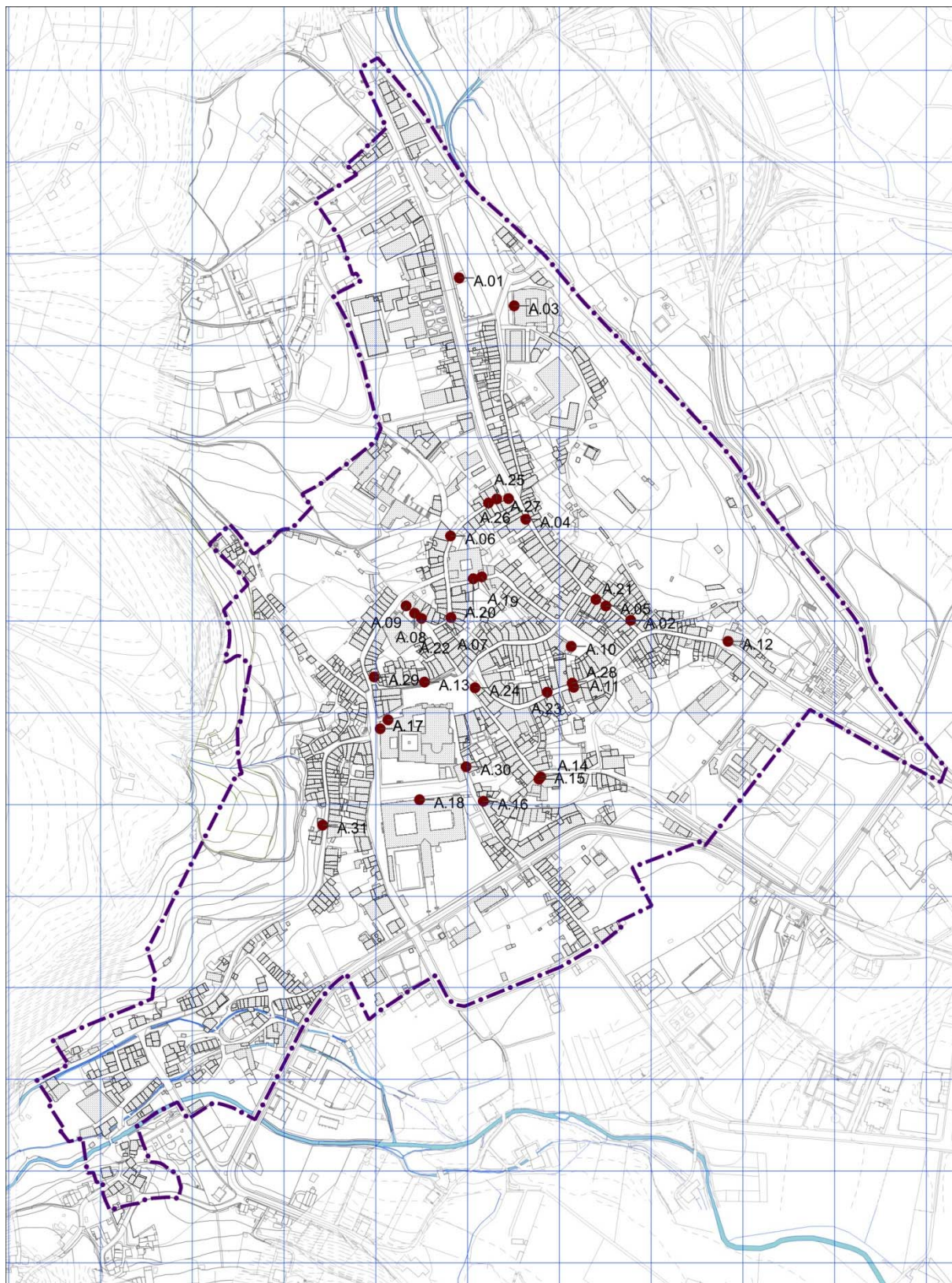
SELOS

- A.20. Selo na rúa Concepción, 30
- A.21. Selo na rúa de Guevara, 17
- A.22. Selos na rúa Peña de Francia, 6
- A.23. Selo na rúa Alfonso VII, 20
- A.24. Selo na rúa Alfonso VII, 39



PLACAS

- A.25. Placa na Avenida As San Lucas, 1
- A.26. Placa na rúa Leiras Pulpeiro, 2
- A.27. Placa na rúa Leiras Pulpeiro, 1
- A.28. Placa na rúa Alfonso VII, 12
- A.29. Placa na rúa Noriega Varela, 8
- A.30. Placa na rúa Pascual Veiga, 11
- A.31. Placa na rúa Álvaro Cunqueiro, 42



AMOBLEMENTO URBANO, ESCUDOS, SELOS E PLACAS



OFICINA DE PLANEAMIENTO S.A.

CONCELLO DE MONDOÑEDO

PLAN ESPECIAL DE PROTECCIÓN E REHABILITACIÓN DO CONXUNTO HISTÓRICO DE MONDOÑEDO. PE-1



CATALOGACIÓN DE UNIDADES EDIFICATORIAS E ELEMENTOS DE INTERESE

AMOBLAMENTO URBANO, ESCUDOS, SELOS E PLACAS

A.01. PALCO DA MÚSICA ALAMEDA DOS REMEDIOS

Construído no ano 1950 e restaurado no ano 2000. Palco octogonal realizado en forxa pintada de gris con cuberta de zinc en forma de tulipa invertida coroada por unha pequena arpa. As columnas, a baranda e os remates superiores dos entrepanos teñen decoracións da época de gran valor patrimonial. O teito interior está forrado con entaboadado de madeira. Dél colgan nove farois de tipo tradicional, un no medio e un por cada entrepano. Construído sobre pedestal de granito, conta cunha escaleira de chanzos do mesmo material con baranda de forxa. Protección estrutural.




A.02. ESCUDOS NA RÚA DE GUEVARA, 4

Escudos de cantería de pedra situados na fachada dun edificio histórico na rúa De Guevara, a ambos lados do balcón da planta principal. Ambos están enmarcados por dúas pilastras. O da esquerda conta con catro cuarteis e elementos decorativos perimetrais e o da dereita con dous cuarteis, decoracións perimetrais e yelmo. Ambos teñen a consideración de Ben de Interese Cultural en aplicación do Decreto 571/1963 de 14 de marzo. Protección integral.



A.03. ESCUDO NA ALAMEDA DOS REMEDIOS, 2

Escudo de cantería de pedra situado na fachada do edificio do antigo Hospital de San Pablo. De grandes dimensións e alto valor patrimonial. Está formado por varias pezas de cantería, conta cunha profusa decoración e profundo relevo. Está dividido en tres partes. Na superior, grande escudo do Bispo Sarmiento de Sotomayor, na zona central escudo de Galicia e na parte inferior inscrición con mención á súa autoría e data. Ten a consideración de Ben de Interese Cultural en aplicación do Decreto 571/1963 de 14 de marzo. Protección integral.



A.04. ESCUDO NA RÚA BISPO SARMIENTO, 29

Escudo de cantería de pedra situado na fachada dun edificio histórico na rúa Bispo Sarmiento. Conta con catro cuarteis, decoracións perimetrais e yelmo. Ten a consideración de Ben de Interese Cultural en aplicación do Decreto 571/1963 de 14 de marzo. Protección integral.



A.05. ESCUDOS NA RÚA DE GUEVARA, 13

Escudos de cantería de pedra situados na fachada dun edificio histórico na rúa De Guevara, nos entrepanos dos ocos da segunda planta. Ambos contan con decoracións perimetrais e yelmo. O da esquerda conta con catro cuarteis e o da dereita con dous. Ambos teñen a consideración de Ben de Interese Cultural en aplicación do Decreto 571/1963 de 14 de marzo. Protección integral.



A.06. ESCUDOS NA RÚA LEIRAS PULPEIRO, 10

Escudos de cantería de pedra situados na fachada dun edificio histórico na rúa Leiras Pulpeiro. Ambos contan con decoracións perimetrais e yelmo. O da esquerda conta con catro cuarteis e o da dereita con dúas particións. Ambos teñen a consideración de Ben de Interese Cultural en aplicación do Decreto 571/1963 de 14 de marzo. Protección integral.





OFICINA DE
PLANEAMIENTO S.A.

CONCELLO DE MONDOÑEDO

PLAN ESPECIAL DE PROTECCIÓN E REHABILITACIÓN DO CONXUNTO HISTÓRICO DE MONDOÑEDO. PE-1



CATALOGACIÓN DE UNIDADES EDIFICATORIAS E ELEMENTOS DE INTERESE

AMOBLAMENTO URBANO, ESCUDOS, SELOS E PLACAS

A.07. ESCUDO NA RÚA PACHECO, 11

Escudo de cantería de pedra situado na fachada dun edificio histórico na rúa Pacheco. Conta con seis particións e yelmo. Na parte inferior, inscrición onde se le: "Son del Doctor Diego López de Granda Villaamil 1679". Ten a consideración de Ben de Interese Cultural en aplicación do Decreto 571/1963 de 14 de marzo. Protección integral.



A.08. ESCUDOS NA RÚA PEÑA DE FRANCIA, 6

Escudos de cantería de pedra situados na fachada do Pazo de Luaces, na rúa Peña de Francia. Ambos están enmarcados por franxas laterais e superior, nas esquinas das cales están representados, na parte superior, os señores da casa, e na parte inferior dúas cabezas de anxos, das que só queda mostra dunha. O da esquerda onta con tres particións, mentres que o da dereita conta só cun único espazo. Ambos teñen a consideración de Ben de Interese Cultural en aplicación do Decreto 571/1963 de 14 de marzo. Protección integral.



A.09. ESCUDO NA RÚA PEÑA DE FRANCIA, 10

Escudo de cantería de pedra situado na fachada dun edificio histórico na rúa Peña de Francia. Conta con sete cuarteis, decoracións perimetrais e yelmo. Ten a consideración de Ben de Interese Cultural en aplicación do Decreto 571/1963 de 14 de marzo. Protección integral.



A.10. ESCUDO NA PRAZA DO CONCELLO, 3

Escudo de cantería de pedra situado na fachada dun edificio de nova construción na praza do Concello. Debeu pertencer en orixe a unha edificación anterior. Conta con cinco cuarteis e yelmo. Ten a consideración de Ben de Interese Cultural en aplicación do Decreto 571/1963 de 14 de marzo. Protección integral.



A.11. ESCUDO NA RÚA ALFONSO VII, 9-11

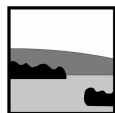
Escudo de cantería de pedra situado na fachada dun edificio histórico na rúa Alfonso VII. Conta con catro cuarteis e sinxelas decoracións perimetrais. Ten a consideración de Ben de Interese Cultural en aplicación do Decreto 571/1963 de 14 de marzo. Protección integral.



A.12. ESCUDOS NA RÚA JULIA PARDO MONTENEGRO, 13

Escudos de cantería de pedra situados na fachada do Pazo de Santomé, na rúa Julia Pardo Montenegro, a ambos lados do balcón da planta principal. Ambos contan con decoracións perimetrais e yelmo. O da esquerda conta con cinco particións e o da dereita con tres. Ambos teñen a consideración de Ben de Interese Cultural en aplicación do Decreto 571/1963 de 14 de marzo. Protección integral.





OFICINA DE PLANEAMIENTO S.A.

CONCELLO DE MONDOÑEDO

PLAN ESPECIAL DE PROTECCIÓN E REHABILITACIÓN DO CONXUNTO HISTÓRICO DE MONDOÑEDO. PE-1



CATALOGACIÓN DE UNIDADES EDIFICATORIAS E ELEMENTOS DE INTERESE

AMOBLAMENTO URBANO, ESCUDOS, SELOS E PLACAS

A.13. ESCUDO NA PRAZA DA CATEDRAL, 12

Escudo de cantería de pedra situado na fachada dun edificio histórico na praza da Catedral. Conta con oito cuarteis, decoracións vexetais perimetrais e coroa ducal. Ten a consideración de Ben de Interese Cultural en aplicación do Decreto 571/1963 de 14 de marzo. Protección integral.



A.14. ESCUDO NA RÚA PARDO DE CELA, 22

Escudo de armas de cantería de pedra situado na fachada dun edificio histórico na rúa Pardo de Cela. Conta con catro cuarteis, decoracións perimetrais e yelmo. Ten a consideración de Ben de Interese Cultural en aplicación do Decreto 571/1963 de 14 de marzo. Protección integral.



A.15. ESCUDO NA RÚA PARDO DE CELA, 24

Escudo de cantería de pedra situado sobre a cornixa de fachada dun edificio histórico na rúa Pardo de Cela. Realizado en profundo relevo, conta con catro cuarteis, decoracións perimetrais e yelmo. Ten a consideración de Ben de Interese Cultural en aplicación do Decreto 571/1963 de 14 de marzo. Protección integral.



A.16. ESCUDO NA RÚA IMPRENTA, 1

Escudo de cantería de pedra situado na fachada dun edificio de nova construción na rúa Imprenta. Debeu pertencer en orixe a unha edificación anterior. Realizado en varias pezas, conta con tres cuarteis e coroa ducal. Ten a consideración de Ben de Interese Cultural en aplicación do Decreto 571/1963 de 14 de marzo. Protección integral.



A.17. ESCUDOS NA PRAZA DA CATEDRAL, 5

Escudos de cantería de pedra situados nas dúas fachadas do Pazo Episcopal. O situado na fachada principal, con fronte á praza da Catedral, é o do Prelado Riomol y Quiroga. Está realizado en varias pezas labradas cunha profusa decoración en profundo relevo. O da fachada lateral, con fronte á Fonte Vella é o do Bispo Cuadrillero y Mota. Ambos están rematados co sombreiro episcopal. Ambos teñen a consideración de Ben de Interese Cultural en aplicación do Decreto 571/1963 de 14 de marzo. Protección integral.



A.18. ESCUDOS NA PRAZA DO SEMINARIO, 1

Escudos de cantería de pedra situados na fachada principal do Seminario de Santa Catalina, a ambos lados do balcón da planta principal. Ambos están realizados en varias pezas e rematados co sombreiro episcopal. O da dereita é o do Bispo José Francisco Losada Quiroga e o da esquerda o de Gonzalo Gutiérrez Mantilla. Ambos teñen a consideración de Ben de Interese Cultural en aplicación do Decreto 571/1963 de 14 de marzo. Protección integral.





OFICINA DE PLANEAMIENTO S.A.

CONCELLO DE MONDOÑEDO

PLAN ESPECIAL DE PROTECCIÓN E REHABILITACIÓN DO CONXUNTO HISTÓRICO DE MONDOÑEDO. PE-1



CATALOGACIÓN DE UNIDADES EDIFICATORIAS E ELEMENTOS DE INTERESE

AMOBLAMENTO URBANO, ESCUDOS, SELOS E PLACAS

A.19. ESCUDOS NA RÚA CONCEPCIÓN, 30

Escudos de cantería de pedra situados nas fachadas principal e lateral do Convento das Concepcionistas. Os da fachada principal, situados enriba do frontón da portada principal están realizados en varias pezas de cantería labradas con profusa decoración e profundo relevo. Un é o do Bispo Fray Juan Muñoz y Salcedo e o outro o do patrón do Convento. Os da fachada lateral están enmarcados por dúas pilastras e abundante decoración vexetal perimetral. Un conta con catro cuarteis e o outro ten dúas particións. Todos teñen a consideración de Ben de Interese Cultural en aplicación do Decreto 571/1963 de 14 de marzo. Protección integral.



A.20. SELO NA RÚA CONCEPCIÓN, 30

Selo-escudo da Orde da Inmaculada Concepción. Protección integral.



A.21. SELO NA RÚA GUEVARA, 17

Selo ou marca que representa un arpa. Protección integral.



A.22. SELOS NA RÚA PEÑA DE FRANCIA, 6

Selos-escudo realizados en cantería e lixeiro relevo sobre a fachada do Pazo de Luaces. Ambos están enmarcados por unha coroa circular lixeiramente decorada. Protección integral.



A.23. SELO NA RÚA ALFONSO VII, 20

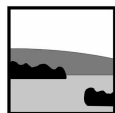
Selo-escudo de cantería de pedra situado na fachada dun edificio histórico na rúa Alfonso VII. Enmarcado por unha franxa circular con inscrición. Protección integral.



A.24. SELO NA RÚA ALFONSO VII, 39

Selo composto por figura sedente abrazando o escudo de Galicia ao que se engaden unha cuncha de Santiago e as siglas MO. Protección integral.





OFICINA DE PLANEAMIENTO S.A.

CONCELLO DE MONDOÑEDO PLAN ESPECIAL DE PROTECCIÓN E REHABILITACIÓN DO CONXUNTO HISTÓRICO DE MONDOÑEDO. PE-1



CATALOGACIÓN DE UNIDADES EDIFICATORIAS E ELEMENTOS DE INTERESE

AMOBLEMENTO URBANO, ESCUDOS, SELOS E PLACAS

A.25. PLACA NA AVENIDA AS SAN LUCAS, 1

Placa de número realizada en pedra. Protección integral.



A.26. PLACA NA RÚA LEIRAS PULPEIRO, 2

Placa conmemorativa a Manuel Leiras Pulpeiro na fachada da casa onde viviu. Protección integral.



A.27. PLACA NA RÚA LEIRAS PULPEIRO, 1

Placa conmemorativa a Manuel Leiras Pulpeiro, homenaxe da Sociedade "Mondoñedo y Distritos" de Buenos Aires. Protección integral.



A.28. PLACA NA RÚA ALFONSO VII, 12

Placa de número realizada en pedra. Protección integral.



A.29. PLACA NA RÚA NORIEGA VARELA, 8

Placa conmemorativa a Noriega Varela, homenaxe da Sociedade "Mondoñedo y Distritos" de Buenos Aires. Protección integral.



A.30. PLACA NA RÚA PASCUAL VEIGA, 11

Placa conmemorativa a Pascual Veiga na fachada da casa onde naceu. Protección integral.





OFICINA DE
PLANEAMIENTO S.A.

CONCELLO DE MONDOÑEDO
**PLAN ESPECIAL DE PROTECCIÓN E REHABILITACIÓN DO
CONXUNTO HISTÓRICO DE MONDOÑEDO. PE-1**
CATALOGACIÓN DE UNIDADES EDIFICATORIAS E ELEMENTOS DE INTERESE



AMOBLAMENTO URBANO, ESCUDOS, SELOS E PLACAS

A.31. PLACA NA RÚA ÁLVARO CUNQUEIRO, 42

Placa de número realizada en pedra. Protección integral.

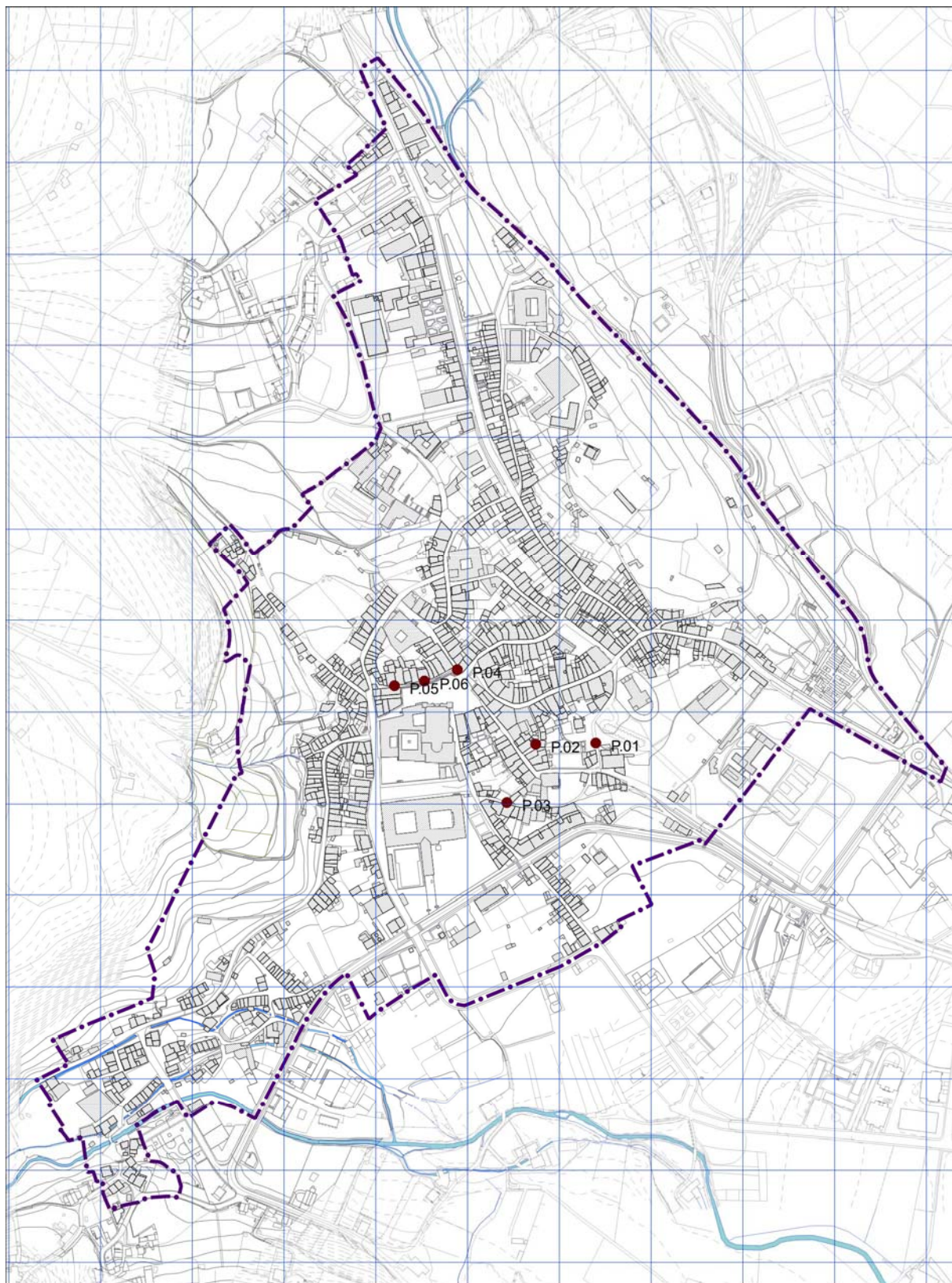




4.5. PAVIMENTOS

PAVIMENTOS


- P.01. Pavimento tradicional travesa de Casas Novas
- P.02. Pavimento tradicional da travesa Entrerrúas
- P.03. Pavimento tradicional da rúa da Ponte
- P.04. Pavimento tradicional da rúa Lence Santar
- P.05. Pavimento tradicional da rúa Noriega Varela
- P.06. Pavimento tradicional soportais praza da Catedral



PAVIMENTOS

PAVIMENTOS

P.01. PAVIMENTO TRADICIONAL TRAVESA DE CASAS NOVAS



P.02. PAVIMENTO TRADICIONAL DA TRAVESA ENTRERRÚAS



P.03. PAVIMENTO TRADICIONAL DA RÚA DA PONTE



P.04. PAVIMENTO TRADICIONAL DA RÚA LENCE SANTAR



P.05. PAVIMENTO TRADICIONAL DA RÚA NORIEGA VARELA



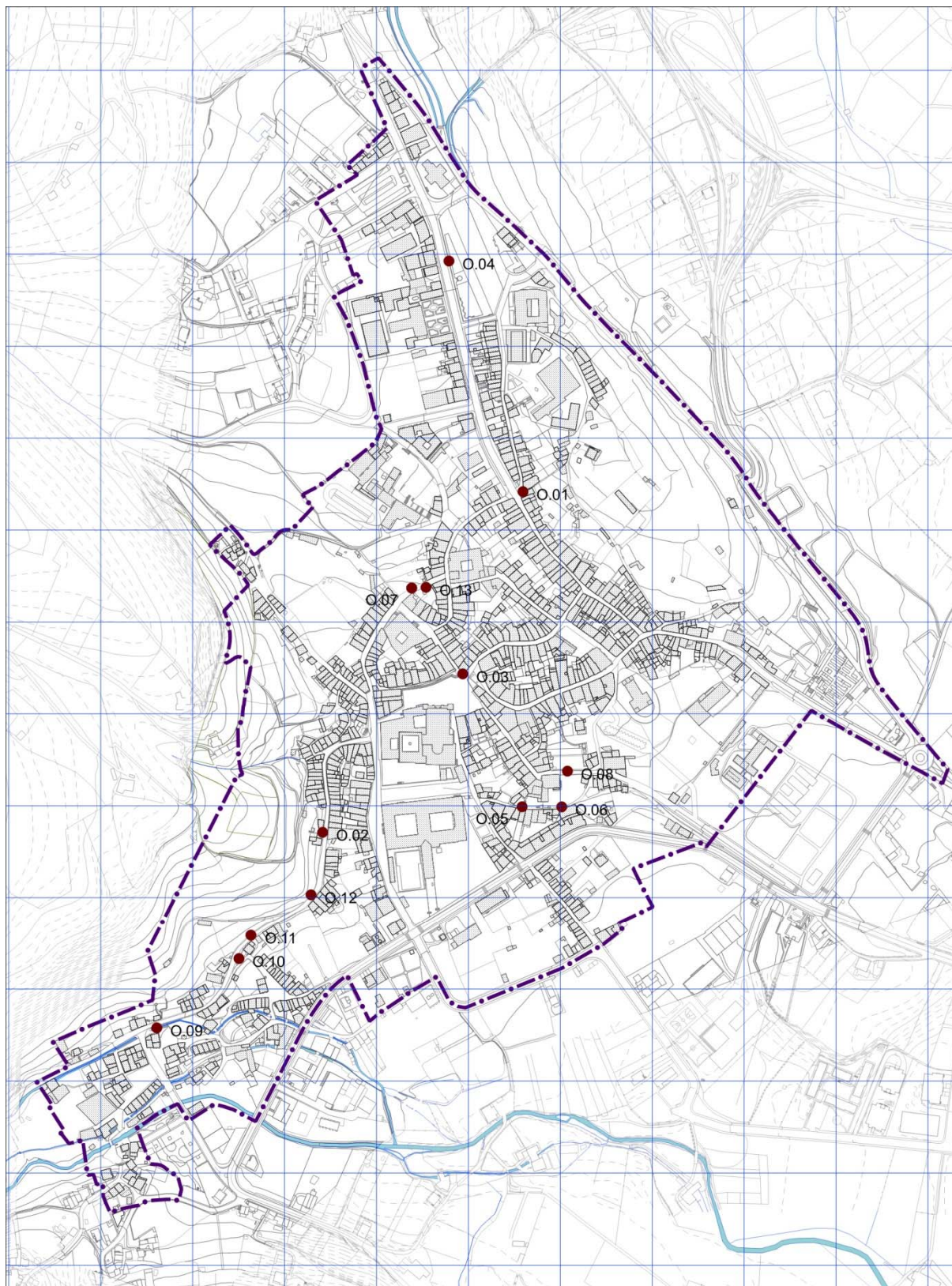
P.06. PAVIMENTO TRADICIONAL SOPORTAIS PRAZA CATEDRAL





4.6. OUTROS

- O.01. Oratorio na rúa José María Pardo
- O.02. Oratorio na rúa Álvaro Cunqueiro
- O.03. Hornacina na rúa Progreso, 34
- O.04. Muro de pedra da Alameda dos Remedios
- O.05. Muro e escaleiras de pedra na rúa da Ponte I
- O.06. Muro e escaleiras de pedra na rúa da Ponte II
- O.07. Muro de pedra na rúa Febreiro
- O.08. Muro de pedra na rúa Pardo de Cela
- O.09. Muro e escaleiras de pedra na rúa San Roque I
- O.10. Muro e banco de pedra na rúa San Roque II
- O.11. Muros e rampla de pedra na rúa San Roque III
- O.12. Muro de pedra na rúa San Roque IV
- O.13. Muros de pedra e portón na rúa Febreiro



OUTROS



OFICINA DE PLANEAMIENTO S.A.

CONCELLO DE MONDOÑEDO

PLAN ESPECIAL DE PROTECCIÓN E REHABILITACIÓN DO CONXUNTO HISTÓRICO DE MONDOÑEDO. PE-1



CATALOGACIÓN DE UNIDADES EDIFICATORIAS E ELEMENTOS DE INTERESE

OUTROS

0.01. ORATORIO NA RÚA JOSÉ MARÍA PARDO

Oratorio situado na parte baixa da rúa José María Pardo, na fachada que mira cara a rúa Leiras Pulpeiro, ao pé do calexón escalonado que sube ao outeiro dos Castros. Realizado en pedra e acabado con enfuscado e pintura, está asentado sobre unha base simple de granito. Corpo rectangular enmarcado por dúas pilastras cuadrangulares con relevos básicos e frontón triangular rematado por cruz celta. No corpo localízase a hornacina, semicircular, enmarcada por moldura simple e protexida por reixa, con figura de Cristo na cruz. Baixo o espazo da hornacina sitúase o altar, sobre base rectangular con relevo perimetral simple e cruz. Protección integral.



0.02. ORATORIO NA RÚA ÁLVARO CUNQUEIRO

Oratorio situado no 44 da rúa Álvaro Cunqueiro. Encastrado no extremo dereito da fachada principal do edificio, ao pé das escaleiras que suben cara o outeiro de Barbeitas polo calexón de Pardiñas, o corpo rectangular está enmarcado por franxas de pintura laterais e superior e cornixa simple. No centro do corpo sitúase unha hornacina-altar simple, con base de granito, recercada con pintura, dentro da que se localiza un pequeno armario de madeira con porta que contén a imaxe de Cristo crucificado composto de base, dúas pilastras laterais, cornixa e frontón triangular en relevo, todo con moldurado simple. Baixo a hornacina, dous chanzos reclinatórios. Protección integral.




0.03. HORNACINA NA RÚA PROGRESO, 34

Hornacina con imaxe de San Roque situada na fachada principal do edificio do antigo Consistorio. Integrada no muro de fachada, conta cun recercado redondeado con moldurado simple e reixa protectora. Protección integral.



0.04. MURO DE PEDRA DA ALAMEDA DOS REMEDIOS

Muro de peche da Alameda dos Remedios. Realizado en cachotería de pedra con esquinais de cantería e acabado visto. Na fronte á avenida As San Lucas está rematado cun pequeno murete pintado. Nas fronteas ao Santuario dos Remedios e á travesía Carlos Folgueira, o murete conta con reixas de forxa e pilastras cuadrangulares para anclaxe das mesmas. Na parte central da fronte dos Remedios dúas pilastras de maior dimensión enmarcan unha porta de reixa de forxa de acceso ao recinto da Alameda. Protección estrutural.



0.05. MURO E ESCALEIRAS DE PEDRA NA RÚA DA PONTE I

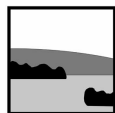
Muro de peche de parcela de cachotería vista na rúa da Ponte. Conta con escaleiras e porta de acceso á parte traseira libre da parcela. Discorre polo que tería sido o trazado da antiga muralla medieval. Protección estrutural.



0.06. MURO DE PEDRA NA RÚA DA PONTE II

Muro de peche de parcela de cachotería vista na rúa da Ponte. Discorre polo que tería sido o trazado da antiga muralla medieval. Protección estrutural.





OFICINA DE PLANEAMIENTO S.A.

CONCELLO DE MONDOÑEDO

PLAN ESPECIAL DE PROTECCIÓN E REHABILITACIÓN DO CONXUNTO HISTÓRICO DE MONDOÑEDO. PE-1



CATALOGACIÓN DE UNIDADES EDIFICATORIAS E ELEMENTOS DE INTERESE

OUTROS

0.07. MURO DE PEDRA NA RÚA FEBREIRO

Muro de pedra na rúa Febreiro pechando unha parcela. Está resolto en cachotería de pedra revocada con morteiro. Estado regular de conservación. Protección estrutural.



0.08. MURO DE PEDRA NA RÚA PARDO DE CELA

Muro de pedra situado na rúa Pardo de Cela pechando unha parcela. Está resolto en cachotería de pedra revocada con morteiro. Estado de conservación regular. Protección estrutural.



0.09. MURO E ESCALEIRAS DE PEDRA NA RÚA SAN ROQUE I

Muro delimitador da rúa San Roque e o barrio dos Muíños realizado en cachotería vista con remate superior de cantería. O encontro co barrio dos Muíños está resolto con tres chanzos curvos que salvan o desnivel de ambas rúas, o último dos cales se transforma nomurete delimitador da canle e respaldo do banco corrido de cantería dun pequeno espazo libre. Protección estrutural.



0.10. MURO E BANCO DE PEDRA NA RÚA SAN ROQUE II

Muro delimitador da rúa San Roque e o barrio dos Muíños con realizado en cachotería vista con remate superior de cantería. Banco de cachotería integrado. Protección estrutural.



0.11. MUROS E RAMPLA DE PEDRA NA RÚA SAN ROQUE III

Muro de peche de parcela de cachotería vista na rúa San Roque. Protección estrutural.



0.12. MURO DE PEDRA NA RÚA SAN ROQUE IV

Muro de peche de parcela de cachotería vista na rúa San Roque. Protección estrutural.





OFICINA DE
PLANEAMIENTO S.A.

CONCELLO DE MONDOÑEDO
**PLAN ESPECIAL DE PROTECCIÓN E REHABILITACIÓN DO
CONXUNTO HISTÓRICO DE MONDOÑEDO. PE-1**
CATALOGACIÓN DE UNIDADES EDIFICATORIAS E ELEMENTOS DE INTERESE



OUTROS

O.13. MUROS DE PEDRA E PORTÓN NA RÚA FEBREIRO

Muro de pedra na rúa Febreiro pechando unha parcela. Está resolto en mampostería de pedra revocada e pintada. Salienta o enorme portón de madeira con recercado de cantería rematado por cornixa e frontón triangular con remate curvo. O frontón ten un escudo na parte central e está rematado con tres pináculos rematados en bola. O pináculo central está rematado á súa vez por unha cruz de forxa. Regular estado de conservación. Protección estrutural.



