



### 3. FICHEIRO DE UNIDADES EDIFICATORIAS CATALOGADAS

#### TOMO I.

REF_CAT	ENDEREZO TEXTO	ENDEREZO_NUM
1998205	ESTRADA DOS REMEDIOS	8
2098001	ESTRADA DOS REMEDIOS	1
2098048	ESTRADA DOS REMEDIOS	3
2099401	ALAMEDA DOS REMEDIOS	12
2100402	ALAMEDA DOS REMEDIOS	8
2100403	ALAMEDA DOS REMEDIOS	10
2299202	RUA JOSE MARIA PARDO	1
2299204	AVENIDA AS SAN LUCAS	4
2299205	AVENIDA AS SAN LUCAS	6
2299206	AVENIDA AS SAN LUCAS	8
2299207	AVENIDA AS SAN LUCAS	10
2299210	AVENIDA AS SAN LUCAS	16
2299217	AVENIDA AS SAN LUCAS	32
2299219	AVENIDA AS SAN LUCAS	36
2299226	RUA JOSE MARIA PARDO	31
2299229	RUA JOSE MARIA PARDO	25
2299230	RUA JOSE MARIA PARDO	23
2299238	RUA JOSE MARIA PARDO	7
2299239	RUA JOSE MARIA PARDO	5
2300001	RUA JOSE MARIA PARDO	26
2300002	RUA OS CASTROS	2
2300003	RUA OS CASTROS	4
2300004	RUA OS CASTROS	8
2300005	RUA OS CASTROS	6
2300006	RUA OS CASTROS	28
2300007	RUA JOSE MARIA PARDO	2
2300008	RUA JOSE MARIA PARDO	4
2300009	RUA JOSE MARIA PARDO	6
2300010	RUA JOSE MARIA PARDO	8
2300020	RUA JOSE MARIA PARDO	14
2399007	AVENIDA AS SAN LUCAS	33
2399018	AVENIDA AS SAN LUCAS	45
2399019	AVENIDA AS SAN LUCAS	43
2399023	AVENIDA AS SAN LUCAS	35
2399024	AVENIDA AS SAN LUCAS	31
2399025	AVENIDA AS SAN LUCAS	29
2399026	AVENIDA AS SAN LUCAS	27
2399028	AVENIDA AS SAN LUCAS	25
2399029	AVENIDA AS SAN LUCAS	23



REF_CAT	ENDEREZO TEXTO	ENDEREZO_NUM
2399034	AVENIDA AS SAN LUCAS	13
2400002	RUA LODEIRO PIÑEIROA	11
2400003	RUA LODEIRO PIÑEIROA	9
2400004	RUA DE GUEVARA	2
2400005	RUA DE GUEVARA	4
2400006	RUA DE GUEVARA	6
2400007	RUA DE GUEVARA	8
2400008	RUA DE GUEVARA	10
2400009	RUA DE GUEVARA	12
2400010	RUA DE GUEVARA	14
2400011	RUA DE GUEVARA	16
2400012	RUA DE GUEVARA	18
2400013	RUA DE GUEVARA	20
2400014	RUA DE GUEVARA	22
2400015	RUA DE GUEVARA	24
2400017	RUA BISPO SARMIENTO	4
2400018	RUA BISPO SARMIENTO	6
2400019	RUA BISPO SARMIENTO	8
2400020	RUA BISPO SARMIENTO	10
2400021	RUA BISPO SARMIENTO	12
2400022	RUA BISPO SARMIENTO	14
2400023	RUA BISPO SARMIENTO	16
2400027	RUA BISPO SARMIENTO	24
2400028	RUA BISPO SARMIENTO	26
2400029	RUA BISPO SARMIENTO	28
2400030	RUA BISPO SARMIENTO	30
2400031	RUA BISPO SARMIENTO	32
2400032	RUA BISPO SARMIENTO	34
2401021	RUA OS CASTROS	15
2401024	RUA OS CASTROS	9
2401026	RUA OS CASTROS	5
2401029	ALAMEDA DOS REMEDIOS	2
2401030	ALAMEDA DOS REMEDIOS	6
2498001	PRAZA DE SAN XOAN	1
2498003_1	PRAZA JAIME CABOT	
2498003_2	PRAZA JAIME CABOT	
2498012	CAMIÑO DO SABELO	2
2499001	AVENIDA AS SAN LUCAS	1
2499002	RUA LEIRAS PULPEIRO	2
2499003	RUA LEIRAS PULPEIRO	4
2500002	RUA CONCEPCION	4
2500003	RUA CONCEPCION	6
2500006	RUA CONCEPCION	12
2500013	RUA CONCEPCION	28



REF_CAT	ENDEREZO TEXTO	ENDEREZO_NUM
2500015	RUA CONCEPCION	30
2500016	RUA LEIRAS PULPEIRO	15
2500017	RUA LEIRAS PULPEIRO	13
2500018	RUA LEIRAS PULPEIRO	11
2500019	RUA LEIRAS PULPEIRO	9
2500020	RUA LEIRAS PULPEIRO	7
2500022	RUA LEIRAS PULPEIRO	3
2500023	RUA LEIRAS PULPEIRO	1
2500024	RUA BISPO SARMIENTO	35
2500025	RUA BISPO SARMIENTO	33
2500026	RUA BISPO SARMIENTO	31
2500027	RUA BISPO SARMIENTO	29
2500030	RUA BISPO SARMIENTO	23
2500031	RUA BISPO SARMIENTO	21
2500032	RUA BISPO SARMIENTO	19
2500033	RUA BISPO SARMIENTO	17
2500036	RUA BISPO SARMIENTO	11
2500037	RUA BISPO SARMIENTO	9
2500038	RUA BISPO SARMIENTO	7
2500039	RUA BISPO SARMIENTO	5
2500040	RUA BISPO SARMIENTO	3
2500041	RUA BISPO SARMIENTO	1
2500042	RUA ANDRES BAAMONDE	2
2500043	RUA ANDRES BAAMONDE	4
2500045_2	RUA CONCEPCION	14
2500045_3	RUA BISPO SARMIENTO	15
2500101	RUA LODEIRO PIÑEIROA	7
2500102	RUA LODEIRO PIÑEIROA	5
2500103	RUA LODEIRO PIÑEIROA	3
2500104	RUA LODEIRO PIÑEIROA	1
2500105	PRAZA DO CONCELLO	2
2500106	PRAZA DO CONCELLO	4
2500107	PRAZA DO CONCELLO	6
2500110	RUA ANDRES BAAMONDE	3
2500111	RUA ANDRES BAAMONDE	1
2500112	RUA DE GUEVARA	21
2500113	RUA DE GUEVARA	19
2500114	RUA DE GUEVARA	17
2500115	RUA DE GUEVARA	15
2500116	RUA DE GUEVARA	13
2500117	RUA DE GUEVARA	11
2500118	RUA DE GUEVARA	9
2500119	RUA DE GUEVARA	7
2500121	RUA DE GUEVARA	3



REF_CAT	ENDEREZO TEXTO	ENDEREZO_NUM
2500122	RUA DE GUEVARA	1
2597604	CAMIÑO DA RIGUEIRA	12
2598001	RUA LEIRAS PULPEIRO	10
2598002	RUA LEIRAS PULPEIRO	12
2598003	RUA LEIRAS PULPEIRO	14
2598004	RUA LEIRAS PULPEIRO	16
2598005	RUA LEIRAS PULPEIRO	18

## TOMO II

REF_CAT	ENDEREZO TEXTO	ENDEREZO_NUM
2598006	RUA FEBREIRO	2
2598008	RUA FEBREIRO	6
2598014	RUA FEBREIRO	18
2598017	RUA FEBREIRO	24
2598018	RUA FEBREIRO	26
2598020	RUA FEBREIRO	30
2598022	RUA FEBREIRO	34
2598023	RUA FEBREIRO	36
2598024	RUA RIGUEIRA	2
2598025	RUA RIGUEIRA	4
2598027	RUA RIGUEIRA	8
2598028	RUA RIGUEIRA	10
2598029	RUA RIGUEIRA	12
2598030	RUA RIGUEIRA	14
2599001	RUA CONCEPCION	1
2599002	RUA PROGRESO	2
2599003	RUA PROGRESO	4
2599004	RUA PROGRESO	6
2599005	RUA PROGRESO	8
2599006	RUA PROGRESO	10
2599007_1	RUA PROGRESO	12
2599007_2	RUA PROGRESO	12
2599008_1	RUA PROGRESO	14
2599008_2	RUA PROGRESO	14
2599009	RUA PROGRESO	16
2599010	RUA PROGRESO	18
2599011	RUA PROGRESO	20
2599015	RUA PROGRESO	28
2599016	RUA PROGRESO	30
2599017	RUA PROGRESO	32
2599018	RUA PROGRESO	34
2599019	RUA LENCE SANTAR	11
2599020	RUA LENCE SANTAR	9





REF_CAT	ENDEREZO TEXTO	ENDEREZO_NUM
2599021	RUA LENCE SANTAR	7
2599022	RUA LENCE SANTAR	5
2599023	RUA LENCE SANTAR	3
2599024	RUA LENCE SANTAR	1
2599026	RUA PACHECO	13
2599027	RUA PACHECO	11
2599028	RUA PACHECO	9
2599029	RUA PACHECO	7
2599030	RUA PACHECO	5
2599031	RUA PACHECO	3
2599032	RUA PACHECO	1
2599035	RUA CONCEPCION	13
2599036	RUA CONCEPCION	11
2599037	RUA CONCEPCION	9
2599038	RUA CONCEPCION	7D
2599039	RUA CONCEPCION	7
2599040	RUA CONCEPCION	5
2599041	RUA CONCEPCION	3
2599042	RUA LENCE SANTAR	1D
2599501	RUA PACHECO	2-4
2599502	RUA PACHECO	6
2599503	RUA PACHECO	8
2599504	RUA PACHECO	10
2599505	RUA PACHECO	12
2599506	RUA PACHECO	14
2599507	RUA PEÑA DE FRANCIA	2
2599508	RUA PEÑA DE FRANCIA	4
2599509	RUA PEÑA DE FRANCIA	6
2599510	RUA PEÑA DE FRANCIA	8
2599511	RUA PEÑA DE FRANCIA	10
2600001	PRAZA DO CONCELLO	1
2600002	RUA ALFONSO VII	2
2600003	RUA ALFONSO VII	4
2600004	RUA ALFONSO VII	6
2600005	RUA ALFONSO VII	8
2600006	RUA ALFONSO VII	10
2600007	RUA ALFONSO VII	12
2600008	RUA ALFONSO VII	14
2600009	RUA ALFONSO VII	16
2600010	RUA ALFONSO VII	18
2600011	RUA ALFONSO VII	20
2600012	RUA ALFONSO VII	22
2600013	RUA ALFONSO VII	24
2600014	RUA ALFONSO VII	26



REF_CAT	ENDEREZO TEXTO	ENDEREZO_NUM
2600015	RUA ALFONSO VII	28
2600016	RUA ALFONSO VII	30
2600017	RUA ALFONSO VII	32
2600018	RUA ALFONSO VII	34
2600019	RUA ALFONSO VII	19
2600020	RUA PROGRESO	25
2600021	RUA PROGRESO	23
2600022	RUA PROGRESO	21
2600023	RUA PROGRESO	19
2600024	RUA PROGRESO	17
2600025	RUA PROGRESO	15
2600026	RUA PROGRESO	13
2600027	RUA PROGRESO	11
2600028	RUA PROGRESO	9
2600303	RUA ALFONSO VII	5
2600304	RUA ALFONSO VII	7
2600306	RUA CASAS NOVAS	3
2600307	RUA CASAS NOVAS	1
2600308	RUA PARDO DE CELA	11
2600309	RUA PARDO DE CELA	9
2600310	RUA PARDO DE CELA	7
2600311	TRAVESA ENTRE RUAS	9
2600312	TRAVESA ENTRE RUAS	7
2600313	TRAVESA ENTRE RUAS	5
2600314	TRAVESA ENTRE RUAS	3
2600315	TRAVESA ENTRE RUAS	1
2600316	RUA ALFONSO VII	27
2600317	RUA ALFONSO VII	25
2600321	RUA ALFONSO VII	17
2600323	RUA ALFONSO VII	13
2600324	RUA ALFONSO VII	9-11
2600401_1	RUA ALFONSO VII	31
2600402	TRAVESA ENTRE RUAS	2
2600403	RUA PARDO DE CELA	5
2600404	RUA PARDO DE CELA	3
2600406	RUA ALFONSO VII	35
2600408	RUA ALFONSO VII	39
2601001	RUA CASAS NOVAS	13
2601005	RUA CASAS NOVAS	5
2601006	TRAVESIA CASAS NOVAS	7
2601008	TRAVESIA CASAS NOVAS	1
2601009	RUA LODEIRO PIÑEIROA	2
2601010	RUA LODEIRO PIÑEIROA	4
2601011	RUA LODEIRO PIÑEIROA	6



REF_CAT	ENDEREZO TEXTO	ENDEREZO_NUM
2601015	RUA LODEIRO PIÑEIROA	14
2601016	RUA JULIA PARDO MONTENEGRO	2
2601017	RUA JULIA PARDO MONTENEGRO	4
2601018	RUA JULIA PARDO MONTENEGRO	6
2601019	RUA JULIA PARDO MONTENEGRO	8
2601020	RUA JULIA PARDO MONTENEGRO	10
2601024	RUA JULIA PARDO MONTENEGRO	18
2601025	RUA JULIA PARDO MONTENEGRO	20
2601026	RUA JULIA PARDO MONTENEGRO	22
2601027	RUA JULIA PARDO MONTENEGRO	24
2603002	RUA JULIA PARDO MONTENEGRO	21
2603003	RUA JULIA PARDO MONTENEGRO	17-19
2603005	RUA JULIA PARDO MONTENEGRO	13
2603006	RUA JULIA PARDO MONTENEGRO	9-11
2603007	RUA JULIA PARDO MONTENEGRO	5-7
2603008	RUA JULIA PARDO MONTENEGRO	3
2603009	RUA JULIA PARDO MONTENEGRO	1
2603011	RUA ROCHA DE VELEZ	4
2603012	RUA ROCHA DE VELEZ	6
2697101	RUA FONTEVELLA	2
2697102	RUA FONTEVELLA	4
2697103	RUA FONTEVELLA	6
2697104	RUA FONTEVELLA	8
2697106	RUA ALVARO CUNQUEIRO	2
2697107	RUA ALVARO CUNQUEIRO	4
2697108	RUA ALVARO CUNQUEIRO	6
2697110	RUA CONGRUAS	4
2697113	RUA RIGUEIRA	3
2697114	RUA RIGUEIRA	5
2697118	RUA RIGUEIRA	13
2697119	RUA CONGRUAS	10
2697121	CAMIÑO DA RIGUEIRA	3
2697122	RUA RIGUEIRA	45
2697123	CAMIÑO DA RIGUEIRA	1
2697124	RUA RIGUEIRA	43
2697126	RUA RIGUEIRA	39
2697127	RUA RIGUEIRA	35
2697128	RUA RIGUEIRA	33
2697138	RUA RIGUEIRA	1
2697302	RUA ALVARO CUNQUEIRO	14
2697303	RUA ALVARO CUNQUEIRO	12
2697304	RUA ALVARO CUNQUEIRO	10
2698201	PRAZA DA CATEDRAL	1
2698202	PRAZA DA CATEDRAL	8



REF_CAT	ENDEREZO TEXTO	ENDEREZO_NUM
2698203	PRAZA DA CATEDRAL	7
2698204	PRAZA DA CATEDRAL	6

### TOMO III.

REF_CAT	ENDEREZO TEXTO	ENDEREZO_NUM
2698205	RUA FONTEVELLA	5
2698206	RUA FONTEVELLA	3
2698207	RUA NORIEGA VARELA	3
2698208	RUA NORIEGA VARELA	5
2698802	RUA LENCE SANTAR	2
2698803	RUA LENCE SANTAR	4
2698804	RUA LENCE SANTAR	6
2698805	RUA LENCE SANTAR	8
2698806	PRAZA DA CATEDRAL	15
2698807	PRAZA DA CATEDRAL	14
2698808	PRAZA DA CATEDRAL	13
2698809	PRAZA DA CATEDRAL	12
2698810	PRAZA DA CATEDRAL	11
2698811	PRAZA DA CATEDRAL	10
2698812	PRAZA DA CATEDRAL	9
2698813	RUA NORIEGA VARELA	2
2698814	RUA NORIEGA VARELA	4
2698815	RUA NORIEGA VARELA	6
2698816	RUA NORIEGA VARELA	8
2698817	RUA FEBREIRO	13
2698818	RUA FEBREIRO	11
2698819	RUA FEBREIRO	9
2698820	RUA FEBREIRO	7
2700002	RUA PARDO DE CELA	22
2700003	RUA PARDO DE CELA	24
2700004	RUA PARDO DE CELA	20
2700006	RUA DA PONTE	4
2700007	RUA PASCUAL VEIGA	15
2700010	RUA PASCUAL VEIGA	11
2700011	RUA PASCUAL VEIGA	9
2700012	RUA PASCUAL VEIGA	7
2700013	PRAZA DA CATEDRAL	1
2700014	PRAZA DA CATEDRAL	3
2700015	PRAZA DA CATEDRAL	2
2700016	RUA PARDO DE CELA	2
2700017	RUA PARDO DE CELA	4
2700018	RUA PARDO DE CELA	6
2700020	RUA PARDO DE CELA	12



REF_CAT	ENDEREZO TEXTO	ENDEREZO_NUM
2700022	RUA PARDO DE CELA	16
2700023	RUA PARDO DE CELA	18
2700024	RUA PASCUAL VEIGA	9D
2700301	RUA CASAS NOVAS	10
2700302	RUA CASAS NOVAS	8
2700307	RUA DA PONTE	11
2700308	RUA IMPRENTA	5
2700310	RUA DA PONTE	19
2700312	RUA DA PONTE	17
2700315	RUA DA PONTE	9
2700316	RUA DA PONTE	7
2700317	RUA DA PONTE	5
2700318	RUA DA PONTE	3
2700321	RUA CASAS NOVAS	4
2700322	RUA CASAS NOVAS	6
2701301	AVENIDA BOS AIRES	2
2701302	AVENIDA BOS AIRES	4
2797203	RUA ALVARO CUNQUEIRO	22
2797205	RUA ALVARO CUNQUEIRO	26
2797206	RUA ALVARO CUNQUEIRO	28
2797208	RUA ALVARO CUNQUEIRO	32
2797209	RUA ALVARO CUNQUEIRO	34
2797210	RUA ALVARO CUNQUEIRO	36
2797211	RUA ALVARO CUNQUEIRO	38
2797213	RUA ALVARO CUNQUEIRO	42
2797214	CALEXON PARDIÑAS	9
2797215	CALEXON PARDIÑAS	9D
2797217	CALEXON PARDIÑAS	5
2797219	CALEXON PARDIÑAS	6D
2797220	CALEXON PARDIÑAS	4
2797221	CALEXON PARDIÑAS	2
2797223	CALEXON PARDIÑAS	6
2799601	RUA PASCUAL VEIGA	2
2799602	PRAZA DA CATEDRAL	5
2809003	PRAZA DO SEMINARIO	1
2809005	RUA IMPRENTA	2
2809007	RUA IMPRENTA	6
2897001	RUA ALVARO CUNQUEIRO	44
2898003	AVENIDA BOS AIRES	32
2898007	PRAZA MUIÑOS DE ABAIXO	2
2898008	PRAZA MUIÑOS DE ABAIXO	4
2898009	PRAZA MUIÑOS DE ABAIXO	6
2898010	PRAZA MUIÑOS DE ABAIXO	8
2898011	PRAZA MUIÑOS DE ABAIXO	10



REF_CAT	ENDEREZO TEXTO	ENDEREZO_NUM
2898012	PRAZA MUIÑOS DE ABAIXO	12
2898013	PRAZA MUIÑOS DE ABAIXO	14
2898014	PRAZA MUIÑOS DE ABAIXO	14D
2898015	PRAZA MUIÑOS DE ABAIXO	16
2898016	PRAZA MUIÑOS DE ABAIXO	18
2898017	PRAZA MUIÑOS DE ABAIXO	20
2898018	PRAZA MUIÑOS DE ABAIXO	22
2898019	PRAZA MUIÑOS DE ABAIXO	24
2898026	RUA SAN ROQUE	7
2898027	RUA SAN ROQUE	5
2898029	RUA SAN ROQUE	1
2898030	RUA ALVARO CUNQUEIRO	57
2898031	RUA ALVARO CUNQUEIRO	55
2898033	RUA ALVARO CUNQUEIRO	53
2898035	RUA ALVARO CUNQUEIRO	49
2898036	RUA ALVARO CUNQUEIRO	47
2898037	RUA ALVARO CUNQUEIRO	45
2898040	RUA ALVARO CUNQUEIRO	41
2898041	RUA ALVARO CUNQUEIRO	39
2898043	RUA ALVARO CUNQUEIRO	35
2898044	RUA ALVARO CUNQUEIRO	33
2898045	RUA ALVARO CUNQUEIRO	31
2898047	RUA ALVARO CUNQUEIRO	27
2898048	RUA ALVARO CUNQUEIRO	25
2898049	RUA ALVARO CUNQUEIRO	23
2898051	RUA ALVARO CUNQUEIRO	19
2898053	RUA ALVARO CUNQUEIRO	15
2898054	RUA ALVARO CUNQUEIRO	13
2898055	RUA ALVARO CUNQUEIRO	11
2898056	RUA ALVARO CUNQUEIRO	9
2898057	RUA ALVARO CUNQUEIRO	7
2898058	RUA ALVARO CUNQUEIRO	5
2898059	RUA ALVARO CUNQUEIRO	3
2898060	RUA ALVARO CUNQUEIRO	1
2898061	RUA DA FONTE	2
2898062	RUA DA FONTE	4
2898071	RUA DA FONTE	22
2898079	RUA DA FONTE	40
2898084	CALEXON DA LEÑA	6
2898085	CALEXON DA LEÑA	4
2898087	CALEXON DA LEÑA	12
2898088	RUA DA FONTE	5
2902017	RUA DO PUMAR	31
2902025	RUA DO PUMAR	15

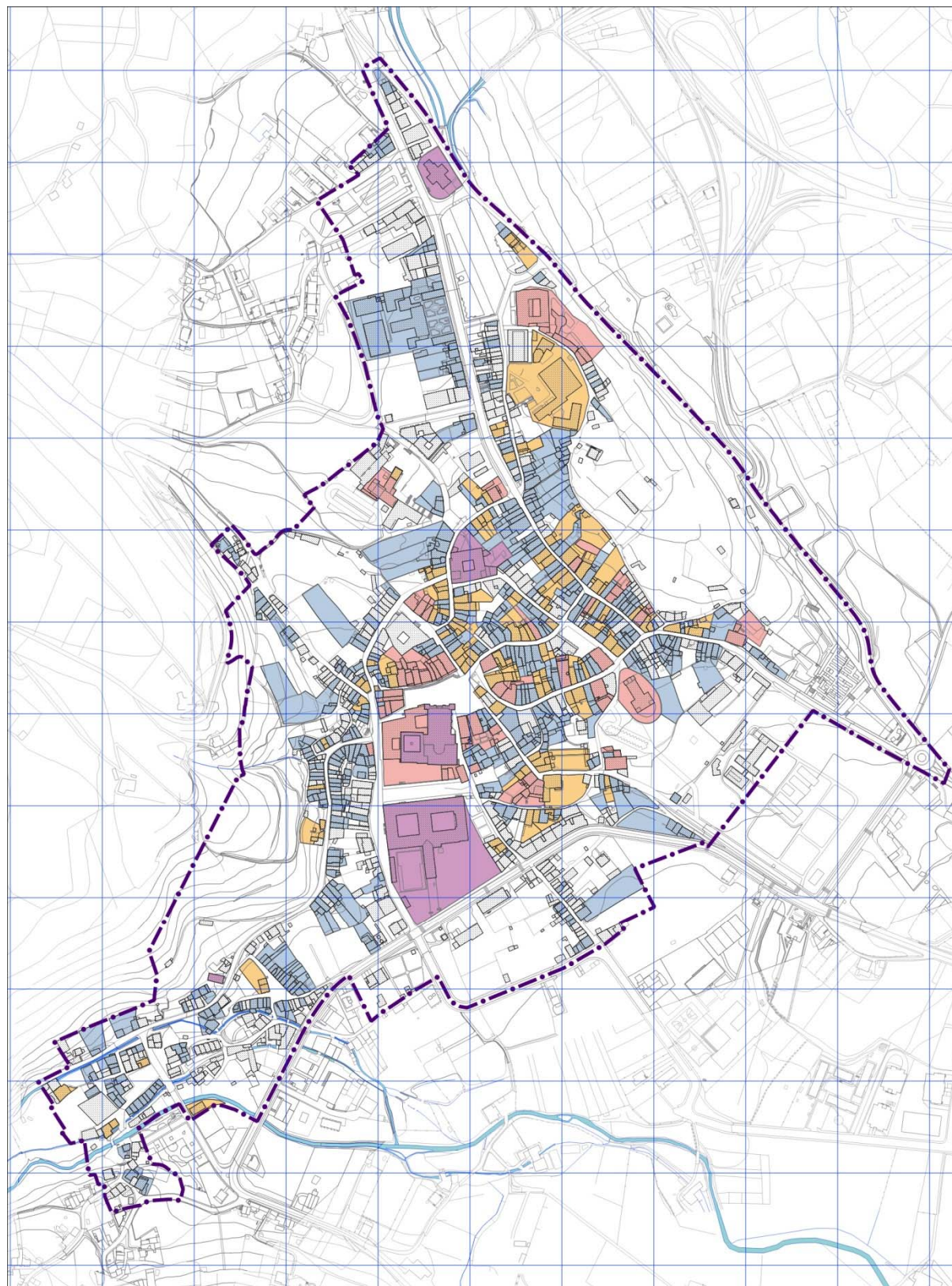


REF_CAT	ENDEREZO TEXTO	ENDEREZO_NUM
2996803	RUA SAN ROQUE	4
2997206	PRAZA MUIÑOS DE ABAIXO	11
2997207	PRAZA MUIÑOS DE ABAIXO	13
2997209	PRAZA MUIÑOS DE ABAIXO	3
2997401	PRAZA MUIÑOS DE ABAIXO	15
2997402	PRAZA MUIÑOS DE ABAIXO	17
2997403	PRAZA MUIÑOS DE ABAIXO	19
2997404	PRAZA MUIÑOS DE ABAIXO	21
2997407	PRAZA MUIÑOS DE ABAIXO	27
2997408	PRAZA MUIÑOS DE ABAIXO	29
2997501	PRAZA MUIÑOS DE ABAIXO	26
2997504	RUA SAN ROQUE	17
2997505	RUA SAN ROQUE	19
2999001	RUA DO PUMAR	22
2999014	RUA DO PUMAR	4
2999015	RUA DO PUMAR	6
2999017	AVENIDA BOS AIRES	10
2999018	RUA DO PUMAR	12
3095001	RUA SAN ROQUE	10D
3095002	RUA SAN ROQUE	10
3095006	RUA SAN ROQUE	18
3095010	RUA SAN ROQUE	24
3095012	ESTRADA DE ARGOMOSO	22
3095016	RUA SAN ROQUE	6
3095017	RUA SAN ROQUE	8
3095101	PRAZA MUIÑOS DE ARRIBA	12
3095106	RUA MOSCAS	5
3095108	RUA MOSCAS	1
3095109	PRAZA MUIÑOS DE ARRIBA	8
3095203	PRAZA MUIÑOS DE ARRIBA	22
3095204	PRAZA MUIÑOS DE ARRIBA	24
3095205	PRAZA MUIÑOS DE ARRIBA	26
3095207	PRAZA MUIÑOS DE ARRIBA	16
3096401	PRAZA MUIÑOS DE ARRIBA	17
3096402	PRAZA MUIÑOS DE ARRIBA	19
3096403	PRAZA MUIÑOS DE ARRIBA	21
3096404	PRAZA MUIÑOS DE ARRIBA	23
3096405	PRAZA MUIÑOS DE ARRIBA	25
3096406	PRAZA MUIÑOS DE ARRIBA	27
3096407	PRAZA MUIÑOS DE ARRIBA	31
3096408	PRAZA MUIÑOS DE ARRIBA	33
3096409	PRAZA MUIÑOS DE ARRIBA	35
3096801	RUA MUIÑOS DE ABAIXO	28
3097011	PRAZA MUIÑOS DE ARRIBA	3



<b>REF_CAT</b>	<b>ENDEREZO TEXTO</b>	<b>ENDEREZO_NUM</b>
3097012	PRAZA MUIÑOS DE ARRIBA	1
3194001	PRAZA MUIÑOS DE ARRIBA	37
3194002	PRAZA MUIÑOS DE ARRIBA	39
3194013	RUA MOSCAS	32
3194015	RUA MOSCAS	2
3194016	RUA MOSCAS	4
3194017	RUA MOSCAS	6
3194020	RUA MOSCAS	
3194023	RUA MOSCAS	32D
3196004	RUA PASATEMPO	13
3196006	RUA PASATEMPO	9
3196008	RUA PASATEMPO	5
3196804	AVENIDA BISPO FERNÁNDEZ DE CASTRO	35

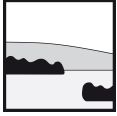




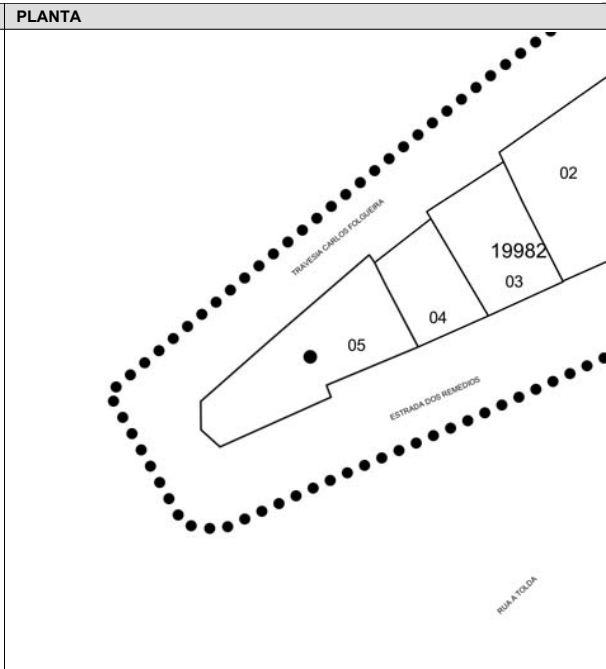







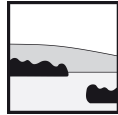


**CONCELLO DE MONDOÑEDO**  
**PLAN ESPECIAL DE PROTECCIÓN E REHABILITACIÓN DO**  
**CONXUNTO HISTÓRICO DE MONDOÑEDO. PE-1**  
 CATALOGACIÓN DE UNIDADES EDIFICATORIAS E ELEMENTOS DE INTERESE



**DOCUMENTACIÓN FOTOGRÁFICA**

--	--	--



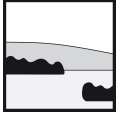
# CONCELLO DE MONDOÑEDO

## PLAN ESPECIAL DE PROTECCIÓN E REHABILITACIÓN DO CONXUNTO HISTÓRICO DE MONDOÑEDO. PE-1



### CATALOGACIÓN DE UNIDADES EDIFICATORIAS E ELEMENTOS DE INTERESE

UNIDADE PARCELARIA		2098001 ENDEREZO OFICIAL		ESTRADA / DOS REMEDIOS		/	1		
COORD X		631887,63		COORD Y		4809610,64			
<b>DATOS XERAIS</b>									
ANTERIOR A 1960	<input type="checkbox"/> SI	NOVO	<input type="checkbox"/> NON						
REHABILITADO	<input type="checkbox"/> NON								
RENOVADO	<input type="checkbox"/> NON								
<b>CARACTERÍSTICAS BÁSICAS</b>									
PARÁMETROS		OBRA EN EXECUCIÓN			FACHADAS				
Superficie de parcela	311 m <sup>2</sup>	Nova Planta	<input type="checkbox"/> NON	NÚMERO DE PLANTAS S/R	2	Número de fachadas a espazo público	2		
Superficie de ocupación	175 m <sup>2</sup>	Ampliación sobre existente	<input type="checkbox"/> NON	Planta ático	<input type="checkbox"/> NON				
Superficie construída s/r	286 m <sup>2</sup>	Reestruturación interior	<input type="checkbox"/> NON	Aproveitamento baixocuberta	<input type="checkbox"/> SI				
		Rehabilitación	<input type="checkbox"/> NON	Edificio con soto	<input type="checkbox"/> NON				
		Nº de novos locais	0	Edificio con semisoto	<input type="checkbox"/> NON				
		Nº de novas vivendas	0						
<b>TITULARIDADE E USOS</b>				<b>ESTADO E OCUPACIÓN DA PARCELA</b>					
PROPIEDAD DO EDIFICIO				ESTADO XERAL DA EDIFICACIÓN					
USO RESIDENCIAL <input checked="" type="checkbox"/>				USO NON RESIDENCIAL <input type="checkbox"/>					
<b>DETERMINACIÓN DE PLANEAMENTO XERAL</b>									
<b>CLASIFICACIÓN DO SOLO</b>		<b>ORDENANZAS PLAN XERAL</b>							
<input checked="" type="checkbox"/> Solo urbano consolidado		<input type="checkbox"/> U1. Contorno do Conxunto Histórico		<input type="checkbox"/> POL-4. Cuarteirón Vilaiba-Pumar		<input type="checkbox"/> R1. SRPO			
<input type="checkbox"/> Solo urbano non consolidado		<input checked="" type="checkbox"/> U2. Vivenda unifamiliar intensiva		<input type="checkbox"/> PERI-1. Avenida Bos Aires		<input type="checkbox"/> R5. SRPIN			
<input type="checkbox"/> Solo rústico		<input type="checkbox"/> U5. Extensión en cuarteirón pechado				<input type="checkbox"/> R6. SRPPX			
		<input type="checkbox"/> U6. Extensión mixta				<input type="checkbox"/> R8. SRPP			
<b>DETERMINACIÓN DE CATÁLOGO</b>									
<b>CATALOGACIÓN UNITARIA</b>				<b>NIVEL DE PROTECCIÓN</b>		<b>ÁMBITO BIC</b>			
<input type="checkbox"/> 1 Monumentais				<input type="checkbox"/> 1 Integral		<input type="checkbox"/> Declaración BIC Conxunto Histórico			
<input type="checkbox"/> 2 De excepcional significación arquitectónica, histórica e cultural				<input type="checkbox"/> 2 Estructural		<input checked="" type="checkbox"/> Zona de contorno BIC Conxunto Histórico			
<input type="checkbox"/> 3 De características singulares e elevado valor arquitectónico				<input type="checkbox"/> 3 Estructural		<input type="checkbox"/> BIC individualizado			
<input checked="" type="checkbox"/> 4 De características tipolóxicas e compositivas de significación arquitectónica				<input checked="" type="checkbox"/> 4 Ambiental					
<b>ZONIFICACIÓN ARQUEOLÓXICA</b>				<b>CUALIFICACIÓN ZONAL</b>					
<input type="checkbox"/> ZONA A				<input type="checkbox"/> RI. Recinto intramuros		<input type="checkbox"/> LH. Lineais históricos periféricos			
<input checked="" type="checkbox"/> ZONA B				<input type="checkbox"/> AU. Áreas urbanas históricas inmediatas		<input type="checkbox"/> R. Rueiros			
				<input type="checkbox"/> BM. Barrio dos Muíños		<input type="checkbox"/> EQ. Equipamentos			
<b>CATALOGACIÓN DE ELEMENTOS</b>				<b>ACTUACIÓN PARTICULARES</b>					
<b>ELEMENTOS ESTRUTURAIIS</b>				<b>ELEMENTOS DE CUBERTA</b>		<b>REESTRUTURACIÓN</b>			
Muros <input type="checkbox"/> E <input type="checkbox"/> C				Bufardas <input type="checkbox"/> E <input type="checkbox"/> C		<input type="checkbox"/>			
Columnas/Soportes <input type="checkbox"/> E <input type="checkbox"/> C				Pináculos <input type="checkbox"/> E <input type="checkbox"/> C		<b>REELABORACIÓN DE ELEMENTOS</b>			
Arcos <input type="checkbox"/> E <input type="checkbox"/> C				Picos <input type="checkbox"/> E <input checked="" type="checkbox"/> C		AC Adecuación de cuberta <input type="checkbox"/>			
Vigas/Cimbros <input type="checkbox"/> E <input type="checkbox"/> C				Beirís <input type="checkbox"/> E <input checked="" type="checkbox"/> C		AA Adecuación de ático <input type="checkbox"/>			
Forxados <input type="checkbox"/> E <input type="checkbox"/> C				Lucernarios <input type="checkbox"/> E <input type="checkbox"/> C		TB Tratamento de baixo <input type="checkbox"/>			
Outros <input type="checkbox"/> E <input type="checkbox"/> C				Outros <input type="checkbox"/> E <input type="checkbox"/> C		TF Tratamento de fachada <input type="checkbox"/>			
						TT Tratamento de traseira <input type="checkbox"/>			
						TM Tratamento de medianeira <input type="checkbox"/>			
						SE Supresión de elementos descontextualizados <input type="checkbox"/>			
<b>ELEMENTOS DE FACHADA</b>				<b>ELEMENTOS INTERIORES</b>					
Soportal <input type="checkbox"/> A <input type="checkbox"/> E <input type="checkbox"/> C <input type="checkbox"/> B <input type="checkbox"/> E <input type="checkbox"/> C <input type="checkbox"/> Tr <input type="checkbox"/> E <input type="checkbox"/> C				Portal <input type="checkbox"/> E <input type="checkbox"/> C				<b>AMPLIACIÓN DO EDIFICIO</b>	
Pilastras /columnas <input type="checkbox"/> A <input type="checkbox"/> E <input type="checkbox"/> C <input type="checkbox"/> B <input type="checkbox"/> E <input type="checkbox"/> C <input type="checkbox"/> Tr <input type="checkbox"/> E <input type="checkbox"/> C				Escalera <input type="checkbox"/> E <input type="checkbox"/> C				PE Planta engadida <input type="checkbox"/>	
Galerías <input type="checkbox"/> A <input type="checkbox"/> E <input type="checkbox"/> C <input type="checkbox"/> B <input type="checkbox"/> E <input type="checkbox"/> C <input type="checkbox"/> Tr <input type="checkbox"/> E <input type="checkbox"/> C				Pasamáns <input type="checkbox"/> E <input type="checkbox"/> C				PEG Planta engadida con galería <input type="checkbox"/>	
Miradoiros <input type="checkbox"/> A <input type="checkbox"/> E <input type="checkbox"/> C <input type="checkbox"/> B <input type="checkbox"/> E <input type="checkbox"/> C <input type="checkbox"/> Tr <input type="checkbox"/> E <input type="checkbox"/> C				Ascensor <input type="checkbox"/> E <input type="checkbox"/> C				AF Ampliación do fondo <input type="checkbox"/>	
Solainas <input type="checkbox"/> A <input type="checkbox"/> E <input type="checkbox"/> C <input type="checkbox"/> B <input type="checkbox"/> E <input type="checkbox"/> C <input type="checkbox"/> Tr <input type="checkbox"/> E <input type="checkbox"/> C				Pacios <input type="checkbox"/> E <input type="checkbox"/> C				A Adición de altura <input type="checkbox"/>	
Balcóns <input type="checkbox"/> A <input type="checkbox"/> E <input type="checkbox"/> C <input type="checkbox"/> B <input type="checkbox"/> E <input type="checkbox"/> C <input type="checkbox"/> Tr <input type="checkbox"/> E <input type="checkbox"/> C				Cambotas/Vertedoiros <input type="checkbox"/> E <input type="checkbox"/> C					
Portas <input type="checkbox"/> A <input type="checkbox"/> E <input checked="" type="checkbox"/> C <input type="checkbox"/> B <input type="checkbox"/> E <input type="checkbox"/> C <input type="checkbox"/> Tr <input type="checkbox"/> E <input type="checkbox"/> C				Carpinterías <input type="checkbox"/> E <input type="checkbox"/> C					
Ventás <input type="checkbox"/> A <input type="checkbox"/> E <input type="checkbox"/> C <input type="checkbox"/> B <input type="checkbox"/> E <input type="checkbox"/> C <input type="checkbox"/> Tr <input type="checkbox"/> E <input type="checkbox"/> C				Vidreiras <input type="checkbox"/> E <input type="checkbox"/> C					
Ventás Baixo Beiril <input type="checkbox"/> A <input type="checkbox"/> E <input type="checkbox"/> C <input type="checkbox"/> B <input type="checkbox"/> E <input type="checkbox"/> C <input type="checkbox"/> Tr <input type="checkbox"/> E <input type="checkbox"/> C				Frescos <input type="checkbox"/> E <input type="checkbox"/> C					
Ventás Balconeiros <input type="checkbox"/> A <input type="checkbox"/> E <input type="checkbox"/> C <input type="checkbox"/> B <input type="checkbox"/> E <input type="checkbox"/> C <input type="checkbox"/> Tr <input type="checkbox"/> E <input type="checkbox"/> C				Artesoados <input type="checkbox"/> E <input type="checkbox"/> C					
Recercados <input type="checkbox"/> A <input type="checkbox"/> E <input checked="" type="checkbox"/> C <input type="checkbox"/> B <input type="checkbox"/> E <input type="checkbox"/> C <input type="checkbox"/> Tr <input type="checkbox"/> E <input type="checkbox"/> C				Solados <input type="checkbox"/> E <input type="checkbox"/> C					
Impostas <input type="checkbox"/> A <input type="checkbox"/> E <input type="checkbox"/> C <input type="checkbox"/> B <input type="checkbox"/> E <input type="checkbox"/> C <input type="checkbox"/> Tr <input type="checkbox"/> E <input type="checkbox"/> C				Outros <input type="checkbox"/> E <input type="checkbox"/> C					
Basas <input type="checkbox"/> A <input type="checkbox"/> E <input type="checkbox"/> C <input type="checkbox"/> B <input type="checkbox"/> E <input type="checkbox"/> C <input type="checkbox"/> Tr <input type="checkbox"/> E <input type="checkbox"/> C									
Ferraxes <input type="checkbox"/> A <input type="checkbox"/> E <input type="checkbox"/> C <input type="checkbox"/> B <input type="checkbox"/> E <input type="checkbox"/> C <input type="checkbox"/> Tr <input type="checkbox"/> E <input type="checkbox"/> C									
Reixas <input type="checkbox"/> A <input type="checkbox"/> E <input type="checkbox"/> C <input type="checkbox"/> B <input type="checkbox"/> E <input type="checkbox"/> C <input type="checkbox"/> Tr <input type="checkbox"/> E <input type="checkbox"/> C									
Cornixas <input type="checkbox"/> A <input type="checkbox"/> E <input checked="" type="checkbox"/> C <input type="checkbox"/> B <input type="checkbox"/> E <input type="checkbox"/> C <input type="checkbox"/> Tr <input type="checkbox"/> E <input type="checkbox"/> C									
Decoracións <input type="checkbox"/> A <input type="checkbox"/> E <input type="checkbox"/> C <input type="checkbox"/> B <input type="checkbox"/> E <input type="checkbox"/> C <input type="checkbox"/> Tr <input type="checkbox"/> E <input type="checkbox"/> C									
Antepellos <input type="checkbox"/> A <input type="checkbox"/> E <input type="checkbox"/> C <input type="checkbox"/> B <input type="checkbox"/> E <input type="checkbox"/> C <input type="checkbox"/> Tr <input type="checkbox"/> E <input type="checkbox"/> C									
Cubrebaixantes <input type="checkbox"/> A <input type="checkbox"/> E <input type="checkbox"/> C <input type="checkbox"/> B <input type="checkbox"/> E <input type="checkbox"/> C <input type="checkbox"/> Tr <input type="checkbox"/> E <input type="checkbox"/> C									
Chamadores <input type="checkbox"/> A <input type="checkbox"/> E <input type="checkbox"/> C <input type="checkbox"/> B <input type="checkbox"/> E <input type="checkbox"/> C <input type="checkbox"/> Tr <input type="checkbox"/> E <input type="checkbox"/> C									
Escaparates <input type="checkbox"/> A <input type="checkbox"/> E <input type="checkbox"/> C <input type="checkbox"/> B <input type="checkbox"/> E <input type="checkbox"/> C <input type="checkbox"/> Tr <input type="checkbox"/> E <input type="checkbox"/> C									
Rótulos <input type="checkbox"/> A <input type="checkbox"/> E <input type="checkbox"/> C <input type="checkbox"/> B <input type="checkbox"/> E <input type="checkbox"/> C <input type="checkbox"/> Tr <input type="checkbox"/> E <input type="checkbox"/> C									
Esculturas <input type="checkbox"/> A <input type="checkbox"/> E <input type="checkbox"/> C <input type="checkbox"/> B <input type="checkbox"/> E <input type="checkbox"/> C <input type="checkbox"/> Tr <input type="checkbox"/> E <input type="checkbox"/> C									
Relevos <input type="checkbox"/> A <input type="checkbox"/> E <input type="checkbox"/> C <input type="checkbox"/> B <input type="checkbox"/> E <input type="checkbox"/> C <input type="checkbox"/> Tr <input type="checkbox"/> E <input type="checkbox"/> C									
Escudos <input type="checkbox"/> A <input type="checkbox"/> E <input type="checkbox"/> C <input type="checkbox"/> B <input type="checkbox"/> E <input type="checkbox"/> C <input type="checkbox"/> Tr <input type="checkbox"/> E <input type="checkbox"/> C									
Cantería <input type="checkbox"/> A <input type="checkbox"/> E <input checked="" type="checkbox"/> C <input type="checkbox"/> B <input type="checkbox"/> E <input type="checkbox"/> C <input type="checkbox"/> Tr <input type="checkbox"/> E <input type="checkbox"/> C									
Tornachoivas <input type="checkbox"/> A <input type="checkbox"/> E <input type="checkbox"/> C <input type="checkbox"/> B <input type="checkbox"/> E <input type="checkbox"/> C <input type="checkbox"/> Tr <input type="checkbox"/> E <input type="checkbox"/> C									
Outros <input type="checkbox"/> A <input type="checkbox"/> E <input type="checkbox"/> C <input type="checkbox"/> B <input type="checkbox"/> E <input type="checkbox"/> C <input type="checkbox"/> Tr <input type="checkbox"/> E <input type="checkbox"/> C									
A ZÓCOLO									
B									
Tr									
<b>OBSERVACIÓN</b>									
Require inspección previa.									



CONCELLO DE MONDOÑEDO  
**PLAN ESPECIAL DE PROTECCIÓN E REHABILITACIÓN DO  
 CONXUNTO HISTÓRICO DE MONDOÑEDO. PE-1**  
 CATALOGACIÓN DE UNIDADES EDIFICATORIAS E ELEMENTOS DE INTERESE



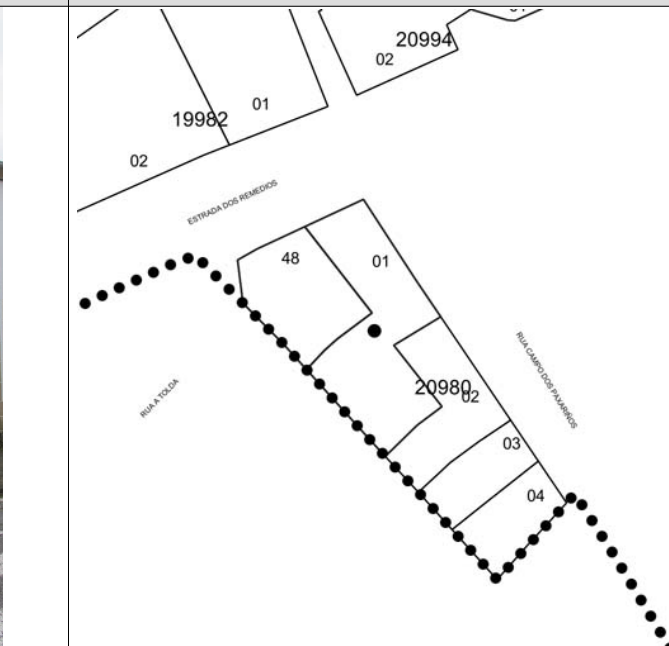
**ALZADO**




**DOCUMENTACIÓN FOTOGRÁFICA**



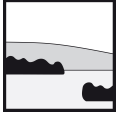
**PLANTA**



**DOCUMENTACIÓN FOTOGRÁFICA**







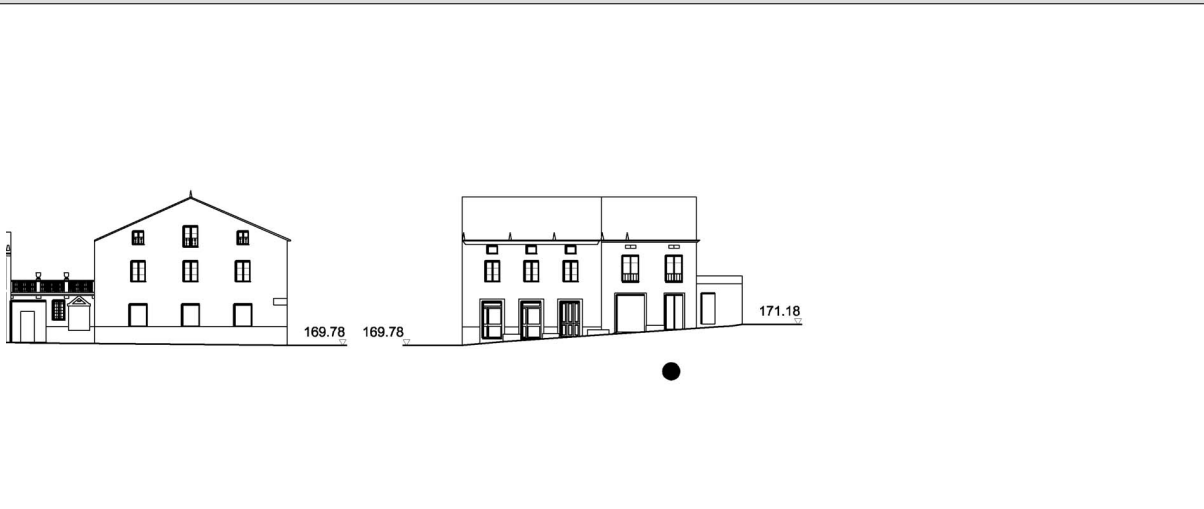
# CONCELLO DE MONDOÑEDO

## PLAN ESPECIAL DE PROTECCIÓN E REHABILITACIÓN DO CONXUNTO HISTÓRICO DE MONDOÑEDO. PE-1



CATALOGACIÓN DE UNIDADES EDIFICATORIAS E ELEMENTOS DE INTERESE

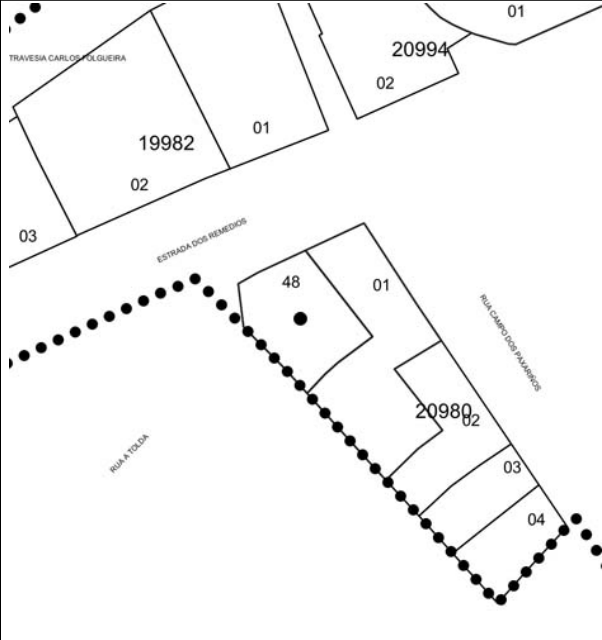
**ALZADO**




**DOCUMENTACIÓN FOTOGRÁFICA**



**PLANTA**

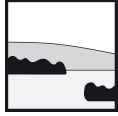


**DOCUMENTACIÓN FOTOGRÁFICA**









CONCELLO DE MONDOÑEDO  
PLAN ESPECIAL DE PROTECCIÓN E REHABILITACIÓN DO  
CONXUNTO HISTÓRICO DE MONDOÑEDO. PE-1  
CATALOGACIÓN DE UNIDADES EDIFICATORIAS E ELEMENTOS DE INTERESE



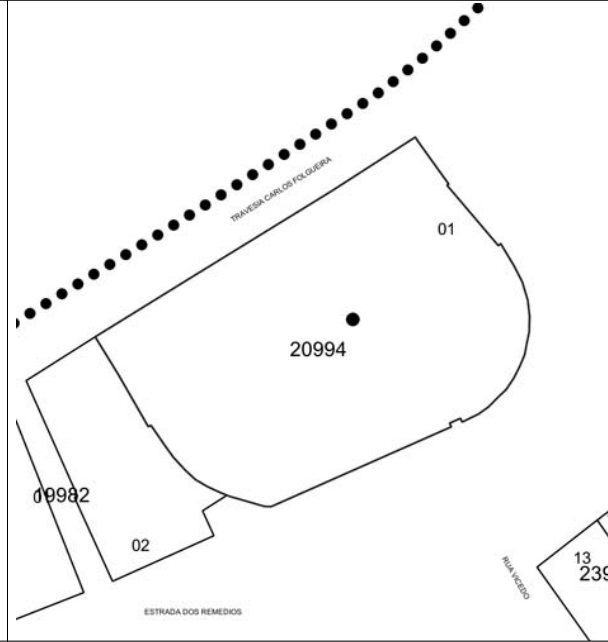
ALZADO



DOCUMENTACIÓN FOTOGRÁFICA



PLANTA

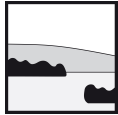


DOCUMENTACIÓN FOTOGRÁFICA









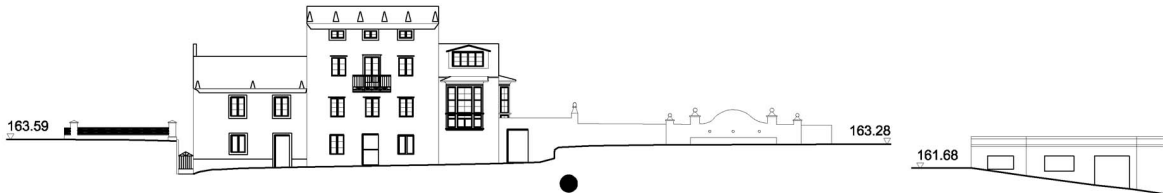
# CONCELLO DE MONDOÑEDO

## PLAN ESPECIAL DE PROTECCIÓN E REHABILITACIÓN DO CONXUNTO HISTÓRICO DE MONDOÑEDO. PE-1

### CATALOGACIÓN DE UNIDADES EDIFICATORIAS E ELEMENTOS DE INTERESE



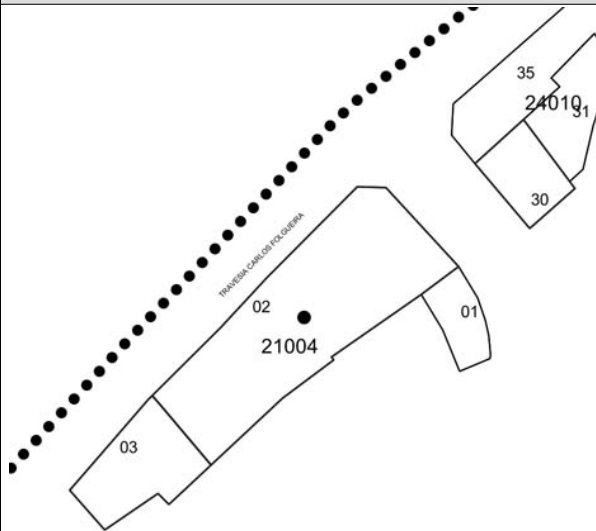
#### ALZADO



#### DOCUMENTACIÓN FOTOGRÁFICA

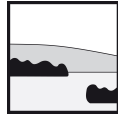


#### PLANTA



#### DOCUMENTACIÓN FOTOGRÁFICA





# CONCELLO DE MONDOÑEDO

## PLAN ESPECIAL DE PROTECCIÓN E REHABILITACIÓN DO CONXUNTO HISTÓRICO DE MONDOÑEDO. PE-1



### CATALOGACIÓN DE UNIDADES EDIFICATORIAS E ELEMENTOS DE INTERESE

UNIDADE PARCELARIA 2100403 ENDEREZO OFICIAL ALAMEDA / DOS REMEDIOS / 10  
 COORD X 631972,43  
 COORD Y 4809738,9

#### DATOS XERAIS

ANTERIOR A 1960  SI  NOVO  NON  
 REHABILITADO  NON  
 RENOVADO  NON

#### CARACTERÍSTICAS BÁSICAS

PARÁMETROS	OBRA EN EXECUCIÓN	FACHADAS
Superficie de parcela 161 m <sup>2</sup>	Nova Planta <input type="checkbox"/> NON	Número de fachadas a espazo público 3
Superficie de ocupación 96 m <sup>2</sup>	Ampliación sobre existente <input type="checkbox"/> NON	Número de plantas s/r 2
Superficie construída s/r 276 m <sup>2</sup>	Reestruturación interior <input type="checkbox"/> NON	Planta ático <input type="checkbox"/> NON
	Rehabilitación <input type="checkbox"/> NON	Aproveitamento baixocuberta <input type="checkbox"/> NON
	Nº de novos locais 0	Edificio con soto <input type="checkbox"/> NON
	Nº de novas vivendas 0	Edificio con semisoto <input type="checkbox"/> NON

#### TITULARIDADE E USOS

PROPIEDAD DO EDIFICIO ESTADO XERAL DA EDIFICACIÓN R

USO RESIDENCIAL  USO NON RESIDENCIAL

#### DETERMINACIÓN DE PLANEAMENTO XERAL

##### CLASIFICACIÓN DO SOLO

- Solo urbano consolidado  
 Solo urbano non consolidado  
 Solo rústico

##### ORDENANZAS PLAN XERAL

- U1. Contorno do Conxunto Histórico  
 U2. Vivenda unifamiliar intensiva  
 U5. Extensión en cuarteirón pechado  
 U6. Extensión mixta

- POL-4. Cuarteirón Vilaiba-Pumar  
 PERI-1. Avenida Bos Aires  
 R1. SRPO  
 R5. SRPIN  
 R6. SRPPX  
 R8. SRPP

#### DETERMINACIÓN DE CATÁLOGO

##### CATALOGACIÓN UNITARIA

- 1 Monumentais  
 2 De excepcional significación arquitectónica, histórica e cultural  
 3 De características singulares e elevado valor arquitectónico  
 4 De características tipolóxicas e compositivas de significación arquitectónica

- 1 Integral  
 2 Estructural  
 3 Estructural  
 4 Ambiental

- Declaración BIC Conxunto Histórico  
 Zona de contorno BIC Conxunto Histórico  
 BIC individualizado

##### ZONIFICACIÓN ARQUEOLÓXICA

- ZONA A  
 ZONA B

- RI. Recinto intramuros  
 AU. Áreas urbanas históricas inmediatas  
 LH. Lineais históricos periféricos  
 R. Rueiros  
 BM. Barrio dos Muíños  
 EQ. Equipamentos

#### CATALOGACIÓN DE ELEMENTOS

##### ELEMENTOS ESTRUTURAIS

- Muros  E  C  
 Columnas/Soportes  E  C  
 Arcos  E  C  
 Vigas/Cimbros  E  C  
 Foxados  E  C  
 Outros  E  C

##### ELEMENTOS DE CUBERTA

- Bufardas  E  C  
 Pináculos  E  C  
 Picos  E  C  
 Beirís  E  C  
 Lucernarios  E  C  
 Outros  E  C

##### ACTUACIONES PARTICULARES

- REESTRUTURACIÓN  
 REELABORACIÓN DE ELEMENTOS  
 AC Adecuación de cuberta  
 AA Adecuación de ático  
 TB Tratamento de baixo  
 TF Tratamento de fachada  
 TT Tratamento de traseira  
 TM Tratamento de medianeira  
 SE Supresión de elementos descontextualizados

##### ELEMENTOS DE FACHADA

	A	B	Tr
Soportal	<input type="checkbox"/> E <input type="checkbox"/> C	<input type="checkbox"/> E <input type="checkbox"/> C	
Pilastras /columnas	<input type="checkbox"/> E <input checked="" type="checkbox"/> C	<input type="checkbox"/> E <input type="checkbox"/> C	
Galerías	<input type="checkbox"/> E <input type="checkbox"/> C	<input type="checkbox"/> E <input type="checkbox"/> C	
Miradoiros	<input type="checkbox"/> E <input type="checkbox"/> C	<input type="checkbox"/> E <input type="checkbox"/> C	
Solainas	<input type="checkbox"/> E <input type="checkbox"/> C	<input type="checkbox"/> E <input type="checkbox"/> C	
Balcóns	<input type="checkbox"/> E <input type="checkbox"/> C	<input type="checkbox"/> E <input type="checkbox"/> C	
Portas	<input type="checkbox"/> E <input type="checkbox"/> C	<input type="checkbox"/> E <input type="checkbox"/> C	
Ventás	<input type="checkbox"/> E <input type="checkbox"/> C	<input type="checkbox"/> E <input type="checkbox"/> C	
Ventás Baixo Beiril	<input type="checkbox"/> E <input type="checkbox"/> C	<input type="checkbox"/> E <input type="checkbox"/> C	
Ventás Balconeiras	<input type="checkbox"/> E <input type="checkbox"/> C	<input type="checkbox"/> E <input type="checkbox"/> C	
Recercados	<input type="checkbox"/> E <input type="checkbox"/> C	<input type="checkbox"/> E <input type="checkbox"/> C	
Impostas	<input type="checkbox"/> E <input type="checkbox"/> C	<input type="checkbox"/> E <input type="checkbox"/> C	
Basas	<input type="checkbox"/> E <input type="checkbox"/> C	<input type="checkbox"/> E <input type="checkbox"/> C	
Ferraxes	<input type="checkbox"/> E <input type="checkbox"/> C	<input type="checkbox"/> E <input type="checkbox"/> C	
Reixas	<input type="checkbox"/> E <input type="checkbox"/> C	<input type="checkbox"/> E <input type="checkbox"/> C	
Cornixas	<input type="checkbox"/> E <input checked="" type="checkbox"/> C	<input type="checkbox"/> E <input type="checkbox"/> C	
Decoracións	<input type="checkbox"/> E <input type="checkbox"/> C	<input type="checkbox"/> E <input type="checkbox"/> C	
Antepellos	<input type="checkbox"/> E <input type="checkbox"/> C	<input type="checkbox"/> E <input type="checkbox"/> C	
Cubrebaixantes	<input type="checkbox"/> E <input type="checkbox"/> C	<input type="checkbox"/> E <input type="checkbox"/> C	
Chamadores	<input type="checkbox"/> E <input type="checkbox"/> C	<input type="checkbox"/> E <input type="checkbox"/> C	
Escaparates	<input type="checkbox"/> E <input type="checkbox"/> C	<input type="checkbox"/> E <input type="checkbox"/> C	
Rótulos	<input type="checkbox"/> E <input type="checkbox"/> C	<input type="checkbox"/> E <input type="checkbox"/> C	
Esculturas	<input type="checkbox"/> E <input type="checkbox"/> C	<input type="checkbox"/> E <input type="checkbox"/> C	
Relevos	<input type="checkbox"/> E <input type="checkbox"/> C	<input type="checkbox"/> E <input type="checkbox"/> C	
Escudos	<input type="checkbox"/> E <input type="checkbox"/> C	<input type="checkbox"/> E <input type="checkbox"/> C	
Cantería	<input type="checkbox"/> E <input type="checkbox"/> C	<input type="checkbox"/> E <input type="checkbox"/> C	
Tornachoivas	<input type="checkbox"/> E <input type="checkbox"/> C	<input type="checkbox"/> E <input type="checkbox"/> C	
Outros	<input type="checkbox"/> E <input type="checkbox"/> C	<input type="checkbox"/> E <input type="checkbox"/> C	

##### ELEMENTOS INTERIORES

- Portal  E  C  
 Escaleira  E  C  
 Pasamáns  E  C  
 Ascensor  E  C  
 Patios  E  C  
 Cambotas/Vertedoiros  E  C  
 Carpinterías  E  C  
 Vidreiras  E  C  
 Frescos  E  C  
 Artesoados  E  C  
 Solados  E  C  
 Outros  E  C

##### ELEMENTOS DE PARCELA

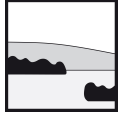
- Muros  E  C  
 Xardíns  E  C  
 Outros  E  C

BAIXO COMERCIAL  E  C

E: Catalogación excepcional  
 C: Catalogación común

#### OBSERVACIÓN

Require inspección previa.

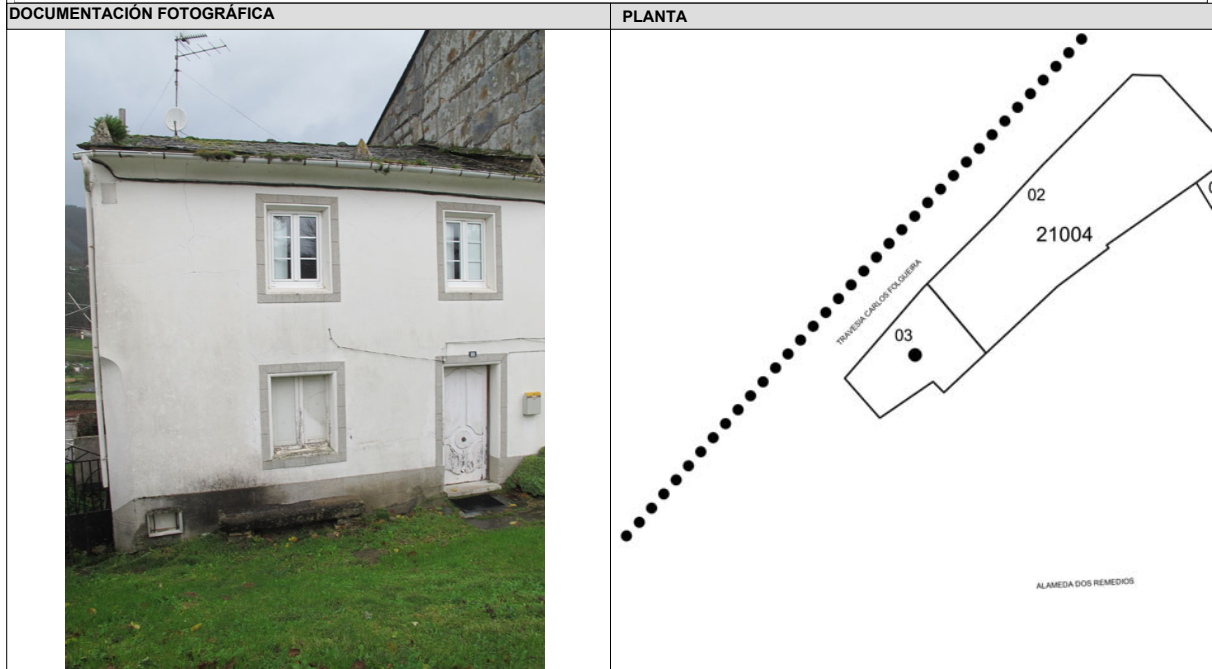
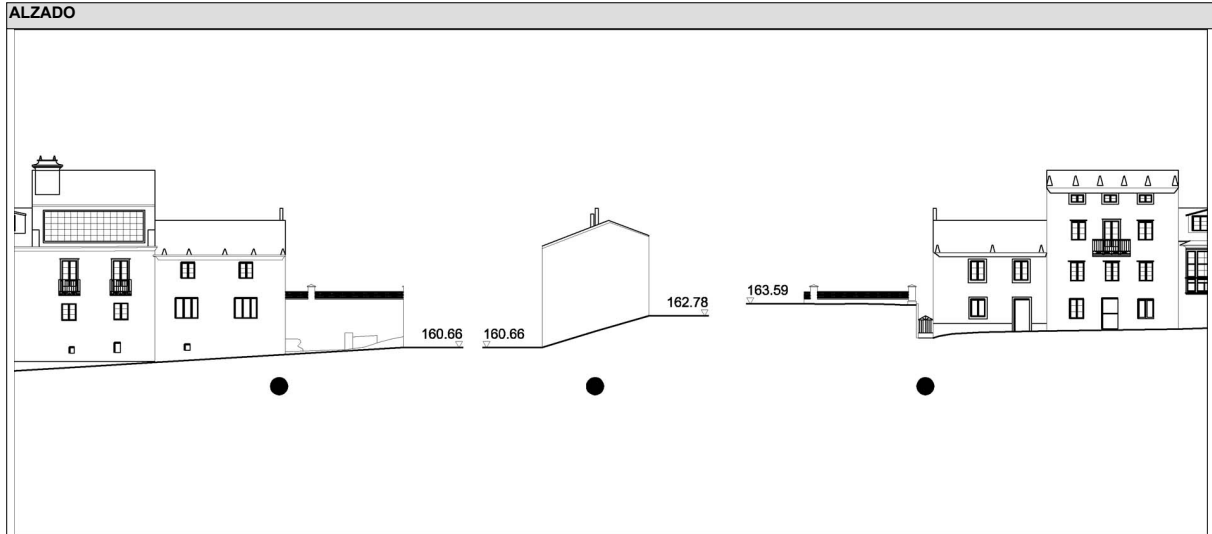


# CONCELLO DE MONDOÑEDO

## PLAN ESPECIAL DE PROTECCIÓN E REHABILITACIÓN DO CONXUNTO HISTÓRICO DE MONDOÑEDO. PE-1



CATALOGACIÓN DE UNIDADES EDIFICATORIAS E ELEMENTOS DE INTERESE

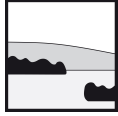


**DOCUMENTACIÓN FOTOGRÁFICA**

--	--	--






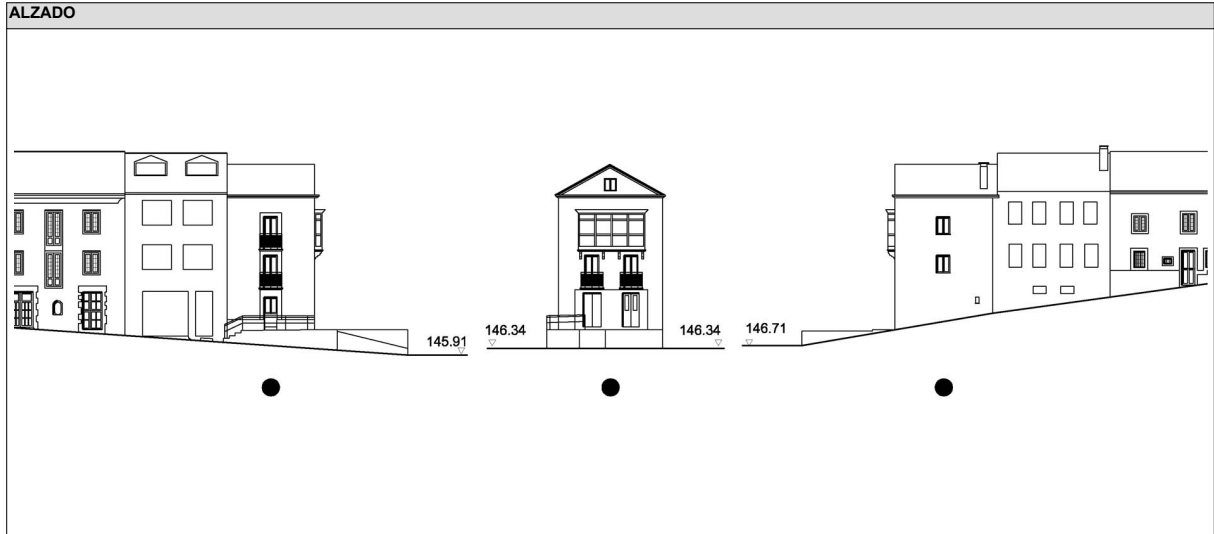


# CONCELLO DE MONDOÑEDO

## PLAN ESPECIAL DE PROTECCIÓN E REHABILITACIÓN DO CONXUNTO HISTÓRICO DE MONDOÑEDO. PE-1

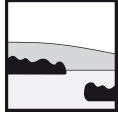


CATALOGACIÓN DE UNIDADES EDIFICATORIAS E ELEMENTOS DE INTERESE









# CONCELLO DE MONDOÑEDO PLAN ESPECIAL DE PROTECCIÓN E REHABILITACIÓN DO CONXUNTO HISTÓRICO DE MONDOÑEDO. PE-1



CATALOGACIÓN DE UNIDADES EDIFICATORIAS E ELEMENTOS DE INTERESE

## ALZADO




## DOCUMENTACIÓN FOTOGRÁFICA



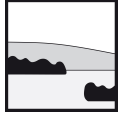
## PLANTA



## DOCUMENTACIÓN FOTOGRÁFICA







# CONCELLO DE MONDOÑEDO

## PLAN ESPECIAL DE PROTECCIÓN E REHABILITACIÓN DO CONXUNTO HISTÓRICO DE MONDOÑEDO. PE-1



CATALOGACIÓN DE UNIDADES EDIFICATORIAS E ELEMENTOS DE INTERESE

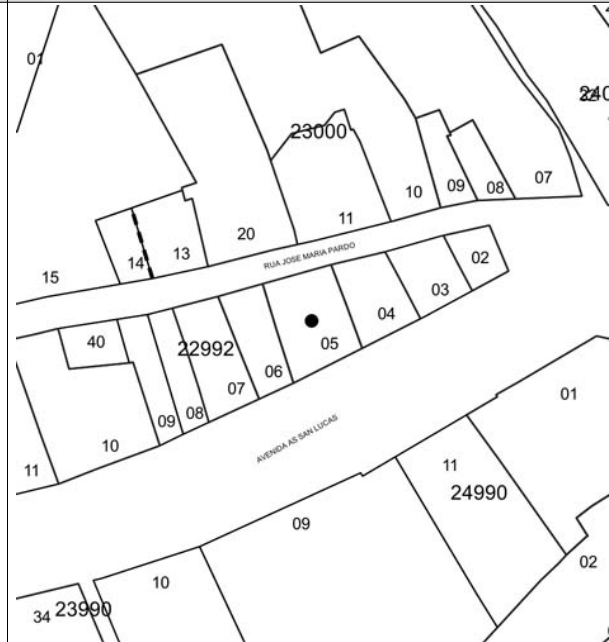
### ALZADO



### DOCUMENTACIÓN FOTOGRÁFICA



### PLANTA

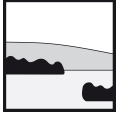


### DOCUMENTACIÓN FOTOGRÁFICA









# CONCELLO DE MONDOÑEDO

## PLAN ESPECIAL DE PROTECCIÓN E REHABILITACIÓN DO CONXUNTO HISTÓRICO DE MONDOÑEDO. PE-1



CATALOGACIÓN DE UNIDADES EDIFICATORIAS E ELEMENTOS DE INTERESE

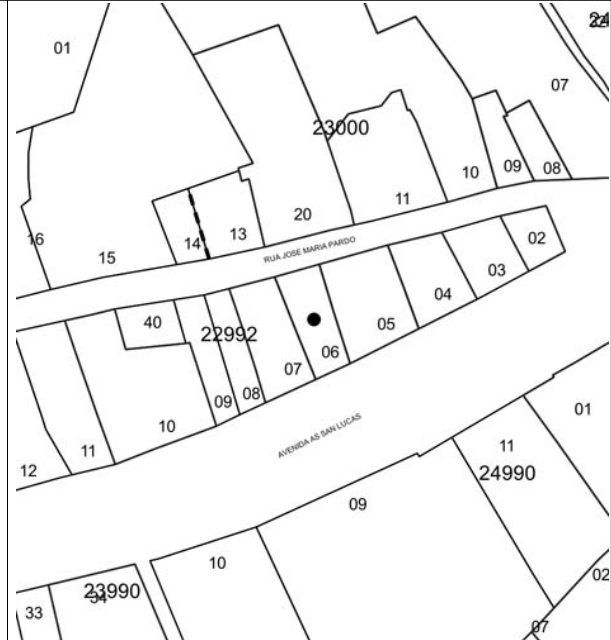
**ALZADO**




**DOCUMENTACIÓN FOTOGRÁFICA**



**PLANTA**



**DOCUMENTACIÓN FOTOGRÁFICA**







# CONCELLO DE MONDOÑEDO

## PLAN ESPECIAL DE PROTECCIÓN E REHABILITACIÓN DO CONXUNTO HISTÓRICO DE MONDOÑEDO. PE-1



CATALOGACIÓN DE UNIDADES EDIFICATORIAS E ELEMENTOS DE INTERESE

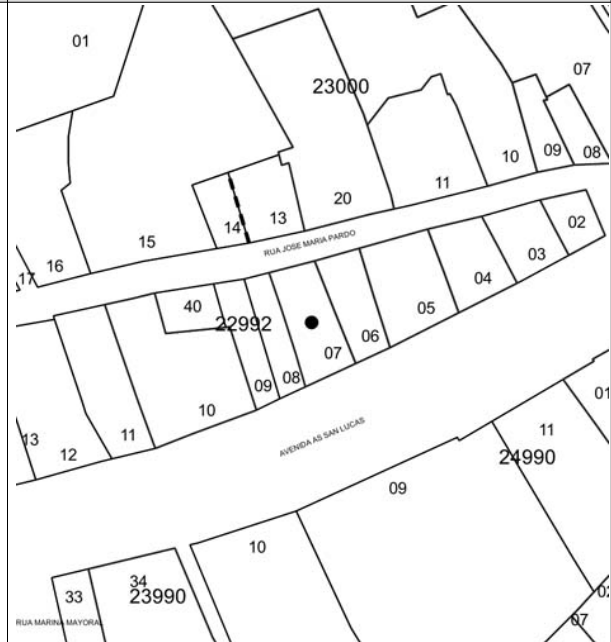
**ALZADO**




**DOCUMENTACIÓN FOTOGRÁFICA**



**PLANTA**

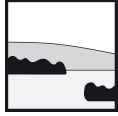


**DOCUMENTACIÓN FOTOGRÁFICA**





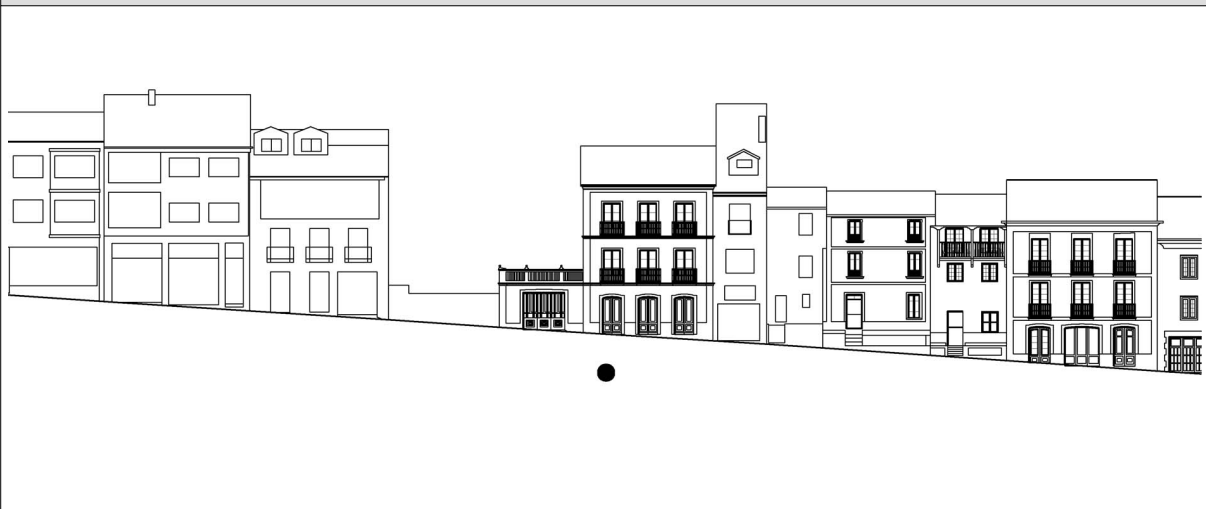




CONCELLO DE MONDOÑEDO  
PLAN ESPECIAL DE PROTECCIÓN E REHABILITACIÓN DO  
CONXUNTO HISTÓRICO DE MONDOÑEDO. PE-1  
CATALOGACIÓN DE UNIDADES EDIFICATORIAS E ELEMENTOS DE INTERESE



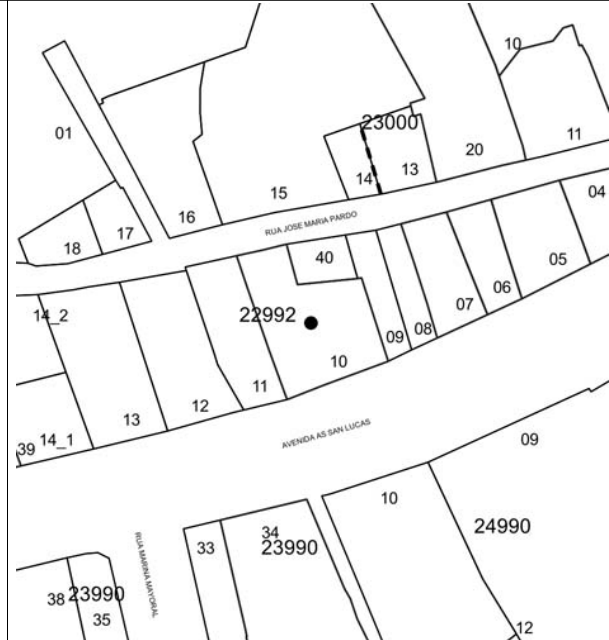
ALZADO



DOCUMENTACIÓN FOTOGRÁFICA

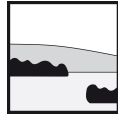


PLANTA



DOCUMENTACIÓN FOTOGRÁFICA





# CONCELLO DE MONDOÑEDO

## PLAN ESPECIAL DE PROTECCIÓN E REHABILITACIÓN DO CONXUNTO HISTÓRICO DE MONDOÑEDO. PE-1



### CATALOGACIÓN DE UNIDADES EDIFICATORIAS E ELEMENTOS DE INTERESE

UNIDADE PARCELARIA 2299217 ENDEREZO OFICIAL AVENIDA / AS SAN LUCAS / 32  
 COORD X 632135,35  
 COORD Y 4809710,95

DATOS XERAIS			
ANTERIOR A 1960	<input type="checkbox"/> SI	NOVO	<input type="checkbox"/> NON
REHABILITADO	<input type="checkbox"/> NON		
RENOVADO	<input type="checkbox"/> NON		

CARACTERÍSTICAS BÁSICAS			
PARÁMETROS	OBRA EN EXECUCIÓN	FACHADAS	
Superficie de parcela	Nova Planta	NÚMERO DE FACHADAS a espazo público	1
Superficie de ocupación	Ampliación sobre existente	Número de plantas s/r	4
Superficie construída s/r	Reestruturación interior	Planta ático	SI
	Rehabilitación	Aproveitamento baixocuberta	NON
	Nº de novos locais	Edificio con soto	SI
	Nº de novas vivendas	Edificio con semisoto	NON

TITULARIDADE E USOS	ESTADO E OCUPACIÓN DA PARCELA
PROPIEDAD DO EDIFICIO	ESTADO XERAL DA EDIFICACIÓN
USO RESIDENCIAL <input checked="" type="checkbox"/>	B
USO NON RESIDENCIAL <input type="checkbox"/>	

DETERMINACIÓN DE PLANEAMENTO XERAL			
CLASIFICACIÓN DO SOLO	ORDENANZAS PLAN XERAL		
<input checked="" type="checkbox"/> Solo urbano consolidado	<input type="checkbox"/> U1. Contorno do Conxunto Histórico	<input type="checkbox"/> POL-4. Cuarteirón Vilaiba-Pumar	<input type="checkbox"/> R1. SRPO
<input type="checkbox"/> Solo urbano non consolidado	<input type="checkbox"/> U2. Vivenda unifamiliar intensiva	<input type="checkbox"/> PERI-1. Avenida Bos Aires	<input type="checkbox"/> R5. SRPIN
<input type="checkbox"/> Solo rústico	<input type="checkbox"/> U5. Extensión en cuarteirón pechado		<input type="checkbox"/> R6. SRPPX
	<input type="checkbox"/> U6. Extensión mixta		<input type="checkbox"/> R8. SRPP

DETERMINACIÓN DE CATÁLOGO		
CATALOGACIÓN UNITARIA	NIVEL DE PROTECCIÓN	ÁMBITO BIC
<input type="checkbox"/> 1 Monumentais	<input type="checkbox"/> 1 Integral	<input type="checkbox"/> Declaración BIC Conxunto Histórico
<input type="checkbox"/> 2 De excepcional significación arquitectónica, histórica e cultural	<input type="checkbox"/> 2 Estructural	<input checked="" type="checkbox"/> Zona de contorno BIC Conxunto Histórico
<input type="checkbox"/> 3 De características singulares e elevado valor arquitectónico	<input type="checkbox"/> 3 Estructural	<input type="checkbox"/> BIC individualizado
<input checked="" type="checkbox"/> 4 De características tipolóxicas e compositivas de significación arquitectónica	<input checked="" type="checkbox"/> 4 Ambiental	

ZONIFICACIÓN ARQUEOLÓXICA	CUALIFICACIÓN ZONAL
<input checked="" type="checkbox"/> ZONA A	<input type="checkbox"/> RI. Recinto intramuros
<input type="checkbox"/> ZONA B	<input type="checkbox"/> AU. Áreas urbanas históricas inmediatas
	<input checked="" type="checkbox"/> LH. Lineais históricos periféricos
	<input type="checkbox"/> R. Rueiros
	<input type="checkbox"/> BM. Barrio dos Muíños
	<input type="checkbox"/> EQ. Equipamentos

CATALOGACIÓN DE ELEMENTOS		ACTUACIÓN PARTICULARES
ELEMENTOS ESTRUTURAIIS	ELEMENTOS DE CUBERTA	REESTRUTURACIÓN
Muros <input type="checkbox"/> E <input type="checkbox"/> C	Bufardas <input type="checkbox"/> E <input type="checkbox"/> C	<input type="checkbox"/>
Columnas/Soportes <input type="checkbox"/> E <input type="checkbox"/> C	Pináculos <input type="checkbox"/> E <input type="checkbox"/> C	<b>REELABORACIÓN DE ELEMENTOS</b>
Arcos <input type="checkbox"/> E <input type="checkbox"/> C	Picos <input type="checkbox"/> E <input type="checkbox"/> C	AC Adecuación de cuberta <input type="checkbox"/>
Vigas/Cimbros <input type="checkbox"/> E <input type="checkbox"/> C	Beirís <input type="checkbox"/> E <input type="checkbox"/> C	AA Adecuación de ático <input type="checkbox"/>
Forxados <input type="checkbox"/> E <input type="checkbox"/> C	Lucernarios <input type="checkbox"/> E <input type="checkbox"/> C	TB Tratamento de baixo <input type="checkbox"/>
Outros <input type="checkbox"/> E <input type="checkbox"/> C	Outros <input type="checkbox"/> E <input type="checkbox"/> C	TF Tratamento de fachada <input type="checkbox"/>
		TT Tratamento de traseira <input type="checkbox"/>
		TM Tratamento de medianeira <input checked="" type="checkbox"/>
		SE Supresión de elementos descontextualizados <input type="checkbox"/>

ELEMENTOS DE FACHADA	ELEMENTOS INTERIORES	AMPLIACIÓN DO EDIFICIO
Soportal <input type="checkbox"/> A <input type="checkbox"/> E <input type="checkbox"/> C	Portal <input type="checkbox"/> E <input type="checkbox"/> C	PE Planta engadida <input type="checkbox"/>
Pilastras /columnas <input type="checkbox"/> A <input type="checkbox"/> E <input type="checkbox"/> C	Escalera <input type="checkbox"/> E <input type="checkbox"/> C	PEG Planta engadida con galería <input type="checkbox"/>
Galerías <input type="checkbox"/> A <input type="checkbox"/> E <input type="checkbox"/> C	Pasamáns <input type="checkbox"/> E <input type="checkbox"/> C	AF Ampliación do fondo <input type="checkbox"/>
Miradoiros <input type="checkbox"/> A <input type="checkbox"/> E <input type="checkbox"/> C	Ascensor <input type="checkbox"/> E <input type="checkbox"/> C	A Adición de altura <input type="checkbox"/>
Solainas <input type="checkbox"/> A <input type="checkbox"/> E <input type="checkbox"/> C	Pacios <input type="checkbox"/> E <input type="checkbox"/> C	
Balcóns <input type="checkbox"/> A <input type="checkbox"/> E <input type="checkbox"/> C	Cambotas/Vertedoiros <input type="checkbox"/> E <input type="checkbox"/> C	
Portas <input type="checkbox"/> A <input checked="" type="checkbox"/> E <input type="checkbox"/> C	Carpinterías <input type="checkbox"/> E <input type="checkbox"/> C	
Ventás <input type="checkbox"/> A <input type="checkbox"/> E <input type="checkbox"/> C	Vidreiras <input type="checkbox"/> E <input type="checkbox"/> C	
Ventás Baixo Beiril <input type="checkbox"/> A <input type="checkbox"/> E <input type="checkbox"/> C	Frescos <input type="checkbox"/> E <input type="checkbox"/> C	
Ventás Balconeiros <input type="checkbox"/> A <input type="checkbox"/> E <input type="checkbox"/> C	Artesoados <input type="checkbox"/> E <input type="checkbox"/> C	
Recercados <input type="checkbox"/> A <input type="checkbox"/> E <input type="checkbox"/> C	Solados <input type="checkbox"/> E <input type="checkbox"/> C	
Impostas <input type="checkbox"/> A <input type="checkbox"/> E <input type="checkbox"/> C	Outros <input type="checkbox"/> E <input type="checkbox"/> C	
Basas <input type="checkbox"/> A <input type="checkbox"/> E <input type="checkbox"/> C		
Ferraxes <input type="checkbox"/> A <input type="checkbox"/> E <input type="checkbox"/> C		
Reixas <input type="checkbox"/> A <input type="checkbox"/> E <input type="checkbox"/> C		
Cornixas <input type="checkbox"/> A <input type="checkbox"/> E <input type="checkbox"/> C		
Decoracións <input type="checkbox"/> A <input type="checkbox"/> E <input type="checkbox"/> C		
Antepellos <input type="checkbox"/> A <input type="checkbox"/> E <input type="checkbox"/> C		
Cubrebaixantes <input type="checkbox"/> A <input type="checkbox"/> E <input type="checkbox"/> C		
Chamadoiros <input type="checkbox"/> A <input type="checkbox"/> E <input type="checkbox"/> C		
Escaparates <input type="checkbox"/> A <input type="checkbox"/> E <input type="checkbox"/> C		
Rótulos <input type="checkbox"/> A <input type="checkbox"/> E <input type="checkbox"/> C		
Esculturas <input type="checkbox"/> A <input type="checkbox"/> E <input type="checkbox"/> C		
Relevos <input type="checkbox"/> A <input type="checkbox"/> E <input type="checkbox"/> C		
Escudos <input type="checkbox"/> A <input type="checkbox"/> E <input type="checkbox"/> C		
Cantería <input type="checkbox"/> A <input type="checkbox"/> E <input type="checkbox"/> C		
Tornachoivas <input type="checkbox"/> A <input type="checkbox"/> E <input type="checkbox"/> C		
Outros <input type="checkbox"/> A <input type="checkbox"/> E <input type="checkbox"/> C		

ELEMENTOS DE PARCELA	BAIXO COMERCIAL
Muros <input type="checkbox"/> E <input type="checkbox"/> C	<input type="checkbox"/> E <input type="checkbox"/> C
Xardíns <input type="checkbox"/> E <input type="checkbox"/> C	
Outros <input type="checkbox"/> E <input type="checkbox"/> C	

*E: Catalogación excepcional*  
*C: Catalogación común*

OBSERVACIÓN


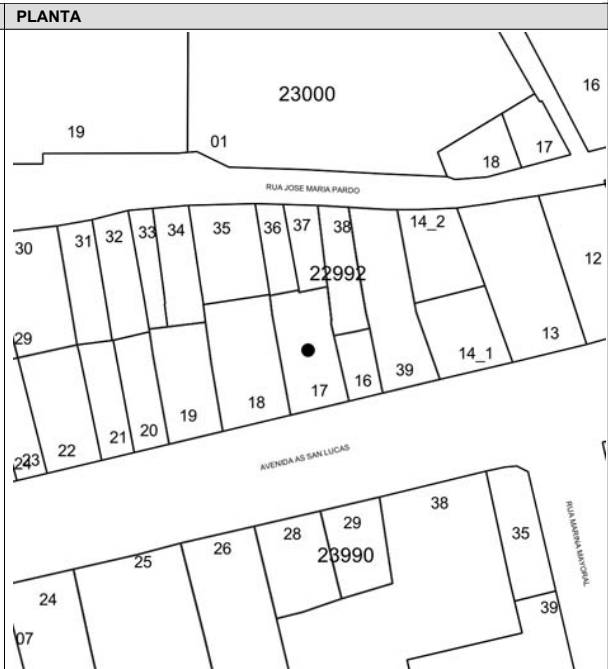
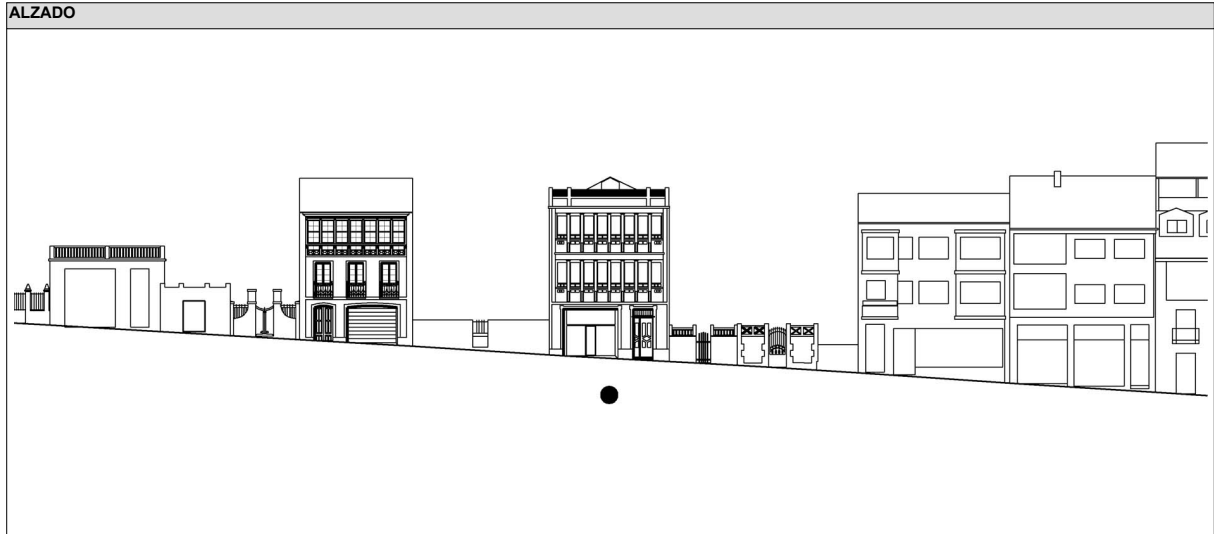


# CONCELLO DE MONDOÑEDO

## PLAN ESPECIAL DE PROTECCIÓN E REHABILITACIÓN DO CONXUNTO HISTÓRICO DE MONDOÑEDO. PE-1

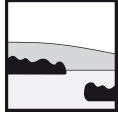


CATALOGACIÓN DE UNIDADES EDIFICATORIAS E ELEMENTOS DE INTERESE


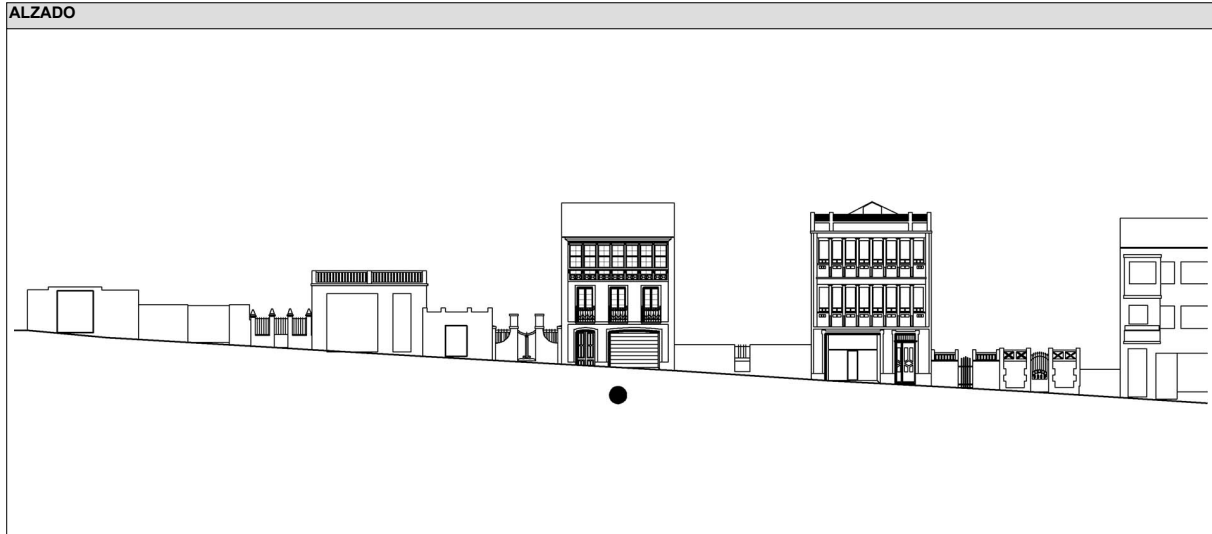




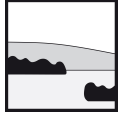




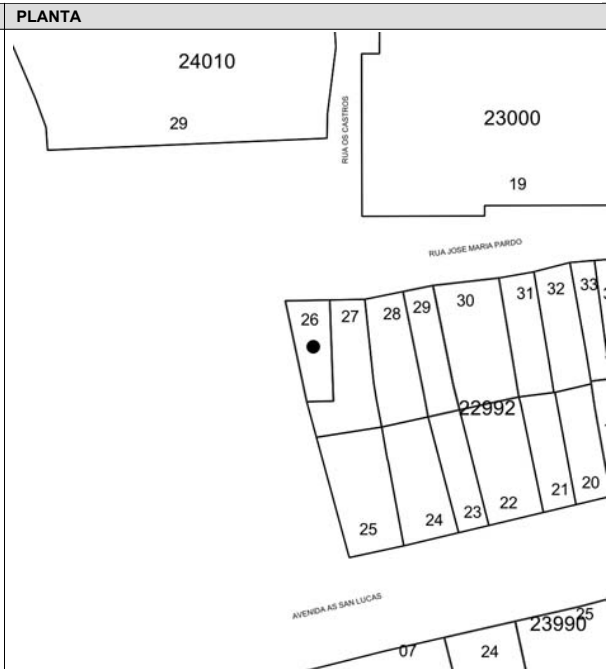
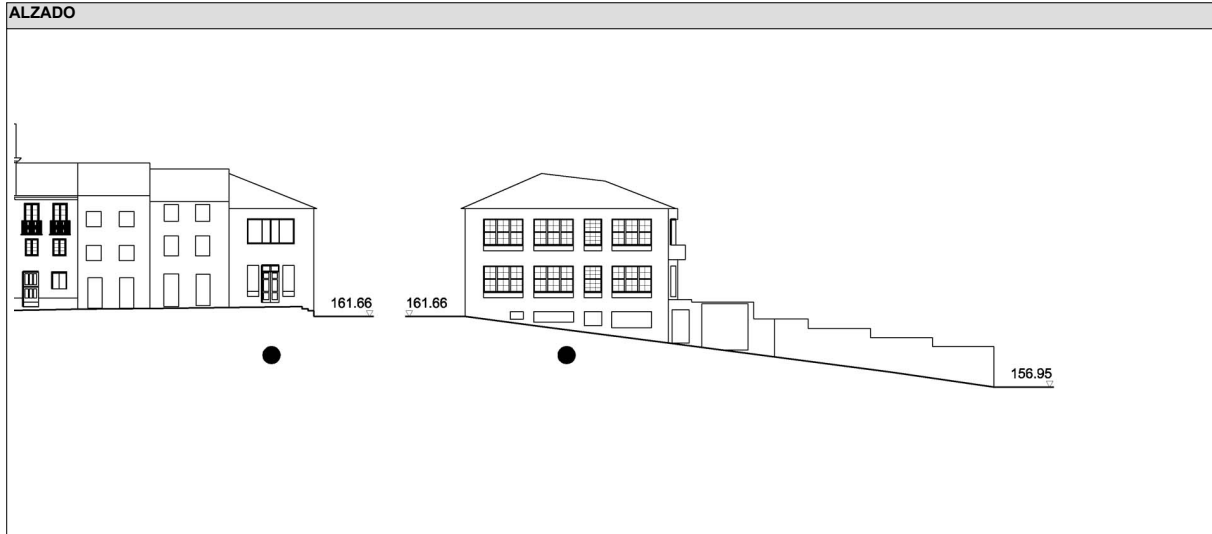
**CONCELLO DE MONDOÑEDO**  
**PLAN ESPECIAL DE PROTECCIÓN E REHABILITACIÓN DO**  
**CONXUNTO HISTÓRICO DE MONDOÑEDO. PE-1**  
 CATALOGACIÓN DE UNIDADES EDIFICATORIAS E ELEMENTOS DE INTERESE







**CONCELLO DE MONDOÑEDO**  
**PLAN ESPECIAL DE PROTECCIÓN E REHABILITACIÓN DO**  
**CONXUNTO HISTÓRICO DE MONDOÑEDO. PE-1**  
 CATALOGACIÓN DE UNIDADES EDIFICATORIAS E ELEMENTOS DE INTERESE

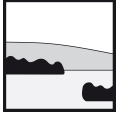


**DOCUMENTACIÓN FOTOGRÁFICA**

--	--	--






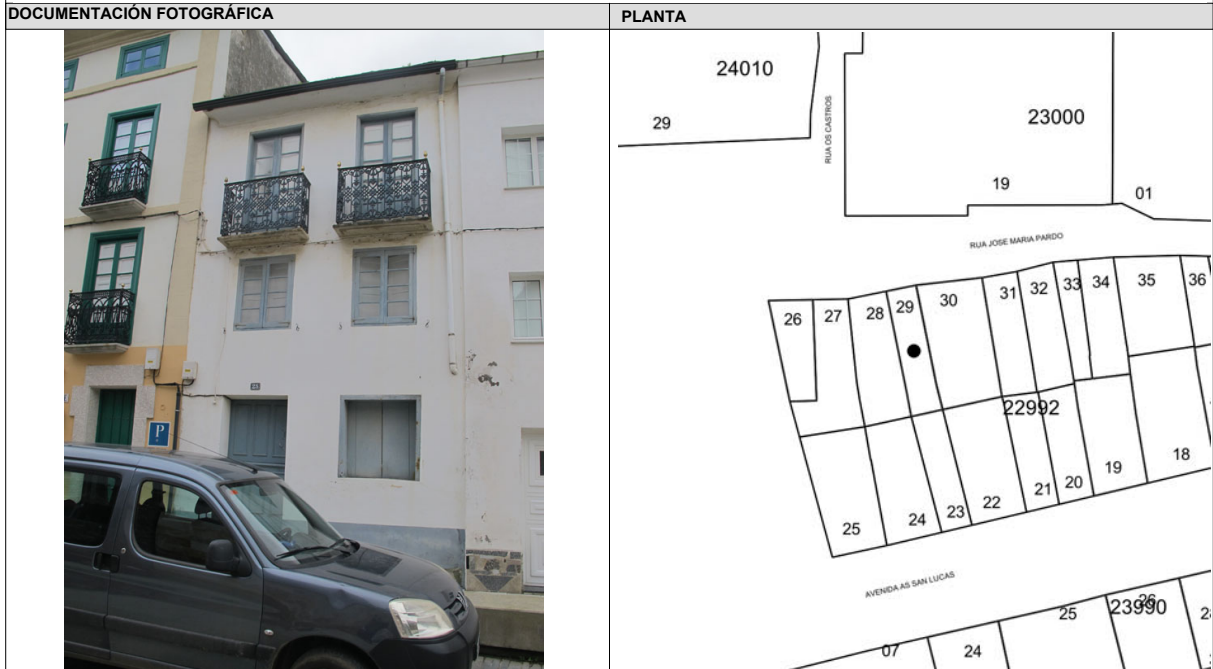
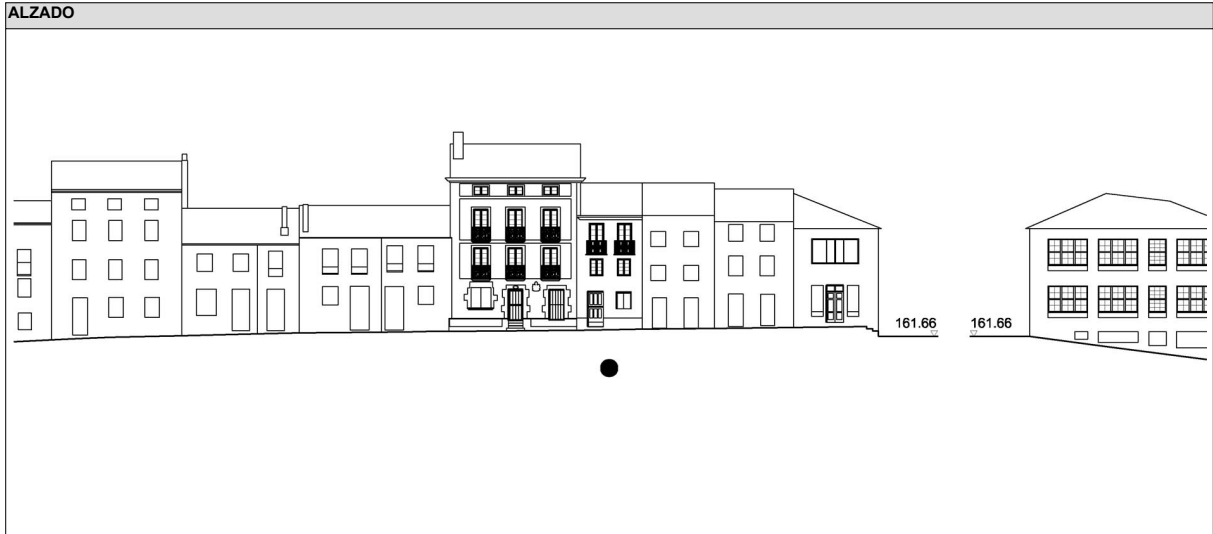


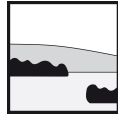
# CONCELLO DE MONDOÑEDO

## PLAN ESPECIAL DE PROTECCIÓN E REHABILITACIÓN DO CONXUNTO HISTÓRICO DE MONDOÑEDO. PE-1



CATALOGACIÓN DE UNIDADES EDIFICATORIAS E ELEMENTOS DE INTERESE





# CONCELLO DE MONDOÑEDO

## PLAN ESPECIAL DE PROTECCIÓN E REHABILITACIÓN DO CONXUNTO HISTÓRICO DE MONDOÑEDO. PE-1



### CATALOGACIÓN DE UNIDADES EDIFICATORIAS E ELEMENTOS DE INTERESE

UNIDADE PARCELARIA 2299230 ENDEREZO OFICIAL RUA / JOSE MARIA PARDO / 23  
 COORD X 632095,96  
 COORD Y 4809729,99

#### DATOS XERAIS

ANTERIOR A 1960  SI  NOVO  NON  
 REHABILITADO  SI  NON  
 RENOVADO  SI  NON

#### CARACTERÍSTICAS BÁSICAS

PARÁMETROS	OBRA EN EXECUCIÓN	FACHADAS	
Superficie de parcela 139 m <sup>2</sup>	Nova Planta <input type="checkbox"/> NON <input checked="" type="checkbox"/>	NÚMERO DE FACHADAS a espazo público 3	<input type="checkbox"/> SI <input checked="" type="checkbox"/> NON
Superficie de ocupación 111 m <sup>2</sup>	Ampliación sobre existente <input type="checkbox"/> NON <input checked="" type="checkbox"/>	Número de plantas s/r 3	<input type="checkbox"/> SI <input checked="" type="checkbox"/> NON
Superficie construída s/r 347 m <sup>2</sup>	Reestruturación interior <input type="checkbox"/> NON <input checked="" type="checkbox"/>	Planta ático <input type="checkbox"/> NON <input checked="" type="checkbox"/>	<input type="checkbox"/> SI <input checked="" type="checkbox"/> NON
	Rehabilitación <input type="checkbox"/> NON <input checked="" type="checkbox"/>	Aproveitamento baixocuberta <input type="checkbox"/> SI <input checked="" type="checkbox"/> NON	<input type="checkbox"/> SI <input checked="" type="checkbox"/> NON
	Nº de novos locais 0	Edificio con soto <input type="checkbox"/> NON <input checked="" type="checkbox"/>	<input type="checkbox"/> SI <input checked="" type="checkbox"/> NON
	Nº de novas vivendas 0	Edificio con semisoto <input type="checkbox"/> NON <input checked="" type="checkbox"/>	<input type="checkbox"/> SI <input checked="" type="checkbox"/> NON

#### TITULARIDADE E USOS

PROPIEDAD DO EDIFICIO ESTADO XERAL DA EDIFICACIÓN B

USO RESIDENCIAL  USO NON RESIDENCIAL

#### DETERMINACIÓN DE PLANEAMENTO XERAL

##### CLASIFICACIÓN DO SOLO

- Solo urbano consolidado  
 Solo urbano non consolidado  
 Solo rústico

##### ORDENANZAS PLAN XERAL

- U1. Contorno do Conxunto Histórico  POL-4. Cuarteirón Vilaiba-Pumar  R1. SRPO  
 U2. Vivenda unifamiliar intensiva  PERI-1. Avenida Bos Aires  R5. SRPIN  
 U5. Extensión en cuarteirón pechado  R6. SRPPX  
 U6. Extensión mixta  R8. SRPP

#### DETERMINACIÓN DE CATÁLOGO

##### CATALOGACIÓN UNITARIA

- 1 Monumentais  
 2 De excepcional significación arquitectónica, histórica e cultural  
 3 De características singulares e elevado valor arquitectónico  
 4 De características tipolóxicas e compositivas de significación arquitectónica

- 1 Integral  
 2 Estructural  
 3 Estructural  
 4 Ambiental

- Declaración BIC Conxunto Histórico  
 Zona de contorno BIC Conxunto Histórico  
 BIC individualizado

##### ZONIFICACIÓN ARQUEOLÓXICA

- ZONA A  
 ZONA B

- RI. Recinto intramuros  LH. Lineais históricos periféricos  R. Rueiros

- BM. Barrio dos Muíños  
 EQ. Equipamentos

#### CATALOGACIÓN DE ELEMENTOS

##### ELEMENTOS ESTRUTURAIS

- Muros  E  C  
 Columnas/Soportes  E  C  
 Arcos  E  C  
 Vigas/Cimbros  E  C  
 Foxados  E  C  
 Outros  E  C

##### ELEMENTOS DE CUBERTA

- Bufardas  E  C  
 Pináculos  E  C  
 Picos  E  C  
 Beirís  E  C  
 Lucernarios  E  C  
 Outros  E  C

##### ACTUACIÓN PARTICULARES

- REESTRUTURACIÓN**   
**REELABORACIÓN DE ELEMENTOS**  
 AC Adecuación de cuberta   
 AA Adecuación de ático   
 TB Tratamento de baixo   
 TF Tratamento de fachada   
 TT Tratamento de traseira   
 TM Tratamento de medianeira   
 SE Supresión de elementos descontextualizados

##### ELEMENTOS DE FACHADA

- |                     | A  | B   | Tr  |
|---------------------|--|---|---|
| Soportal            | <input type="checkbox"/> E <input type="checkbox"/> C            | <input type="checkbox"/> E <input type="checkbox"/> C |   |
| Pilastras /columnas | <input type="checkbox"/> E <input type="checkbox"/> C            | <input type="checkbox"/> E <input type="checkbox"/> C |   |
| Galerías            | <input type="checkbox"/> E <input type="checkbox"/> C            | <input type="checkbox"/> E <input type="checkbox"/> C |   |
| Miradoiros          | <input type="checkbox"/> E <input type="checkbox"/> C            | <input type="checkbox"/> E <input type="checkbox"/> C |   |
| Solainas            | <input type="checkbox"/> E <input type="checkbox"/> C            | <input type="checkbox"/> E <input type="checkbox"/> C |   |
| Balcóns             | <input type="checkbox"/> E <input checked="" type="checkbox"/> C | <input type="checkbox"/> E <input type="checkbox"/> C | <input type="checkbox"/> E <input type="checkbox"/> C |
| Portas              | <input type="checkbox"/> E <input checked="" type="checkbox"/> C | <input type="checkbox"/> E <input type="checkbox"/> C | <input type="checkbox"/> E <input type="checkbox"/> C |
| Ventás              | <input type="checkbox"/> E <input checked="" type="checkbox"/> C | <input type="checkbox"/> E <input type="checkbox"/> C | <input type="checkbox"/> E <input type="checkbox"/> C |
| Ventás Baixo Beiril | <input type="checkbox"/> E <input type="checkbox"/> C            | <input type="checkbox"/> E <input type="checkbox"/> C | <input type="checkbox"/> E <input type="checkbox"/> C |
| Ventás Balconeiros  | <input type="checkbox"/> E <input checked="" type="checkbox"/> C | <input type="checkbox"/> E <input type="checkbox"/> C | <input type="checkbox"/> E <input type="checkbox"/> C |
| Recercados          | <input type="checkbox"/> E <input type="checkbox"/> C            | <input type="checkbox"/> E <input type="checkbox"/> C | <input type="checkbox"/> E <input type="checkbox"/> C |
| Impostas            | <input type="checkbox"/> E <input checked="" type="checkbox"/> C | <input type="checkbox"/> E <input type="checkbox"/> C | <input type="checkbox"/> E <input type="checkbox"/> C |
| Basas               | <input type="checkbox"/> E <input type="checkbox"/> C            | <input type="checkbox"/> E <input type="checkbox"/> C | <input type="checkbox"/> E <input type="checkbox"/> C |
| Ferraxes            | <input type="checkbox"/> E <input type="checkbox"/> C            | <input type="checkbox"/> E <input type="checkbox"/> C | <input type="checkbox"/> E <input type="checkbox"/> C |
| Reixas              | <input type="checkbox"/> E <input checked="" type="checkbox"/> C | <input type="checkbox"/> E <input type="checkbox"/> C | <input type="checkbox"/> E <input type="checkbox"/> C |
| Cornixas            | <input checked="" type="checkbox"/> E <input type="checkbox"/> C | <input type="checkbox"/> E <input type="checkbox"/> C | <input type="checkbox"/> E <input type="checkbox"/> C |
| Decoracións         | <input type="checkbox"/> E <input type="checkbox"/> C            | <input type="checkbox"/> E <input type="checkbox"/> C | <input type="checkbox"/> E <input type="checkbox"/> C |
| Antepellos          | <input type="checkbox"/> E <input type="checkbox"/> C            | <input type="checkbox"/> E <input type="checkbox"/> C | <input type="checkbox"/> E <input type="checkbox"/> C |
| Cubrebaixantes      | <input type="checkbox"/> E <input type="checkbox"/> C            | <input type="checkbox"/> E <input type="checkbox"/> C | <input type="checkbox"/> E <input type="checkbox"/> C |
| Chamadoreos         | <input type="checkbox"/> E <input type="checkbox"/> C            | <input type="checkbox"/> E <input type="checkbox"/> C | <input type="checkbox"/> E <input type="checkbox"/> C |
| Escaparates         | <input type="checkbox"/> E <input type="checkbox"/> C            | <input type="checkbox"/> E <input type="checkbox"/> C | <input type="checkbox"/> E <input type="checkbox"/> C |
| Rótulos             | <input type="checkbox"/> E <input checked="" type="checkbox"/> C | <input type="checkbox"/> E <input type="checkbox"/> C |   |
| Esculturas          | <input type="checkbox"/> E <input type="checkbox"/> C            | <input type="checkbox"/> E <input type="checkbox"/> C | <input type="checkbox"/> E <input type="checkbox"/> C |
| Relevos             | <input type="checkbox"/> E <input type="checkbox"/> C            | <input type="checkbox"/> E <input type="checkbox"/> C | <input type="checkbox"/> E <input type="checkbox"/> C |
| Escudos             | <input type="checkbox"/> E <input type="checkbox"/> C            | <input type="checkbox"/> E <input type="checkbox"/> C | <input type="checkbox"/> E <input type="checkbox"/> C |
| Cantería            | <input type="checkbox"/> E <input checked="" type="checkbox"/> C | <input type="checkbox"/> E <input type="checkbox"/> C | <input type="checkbox"/> E <input type="checkbox"/> C |
| Tornachoivas        | <input type="checkbox"/> E <input type="checkbox"/> C            | <input type="checkbox"/> E <input type="checkbox"/> C | <input type="checkbox"/> E <input type="checkbox"/> C |
| Outros              | <input type="checkbox"/> E <input type="checkbox"/> C            | <input type="checkbox"/> E <input type="checkbox"/> C | <input type="checkbox"/> E <input type="checkbox"/> C |

##### ELEMENTOS INTERIORES

- Portal  E  C  
 Escalera  E  C  
 Pasamáns  E  C  
 Ascensor  E  C  
 Patios  E  C  
 Cambotas/Vertedoiros  E  C  
 Carpinterías  E  C  
 Vidreiras  E  C  
 Frescos  E  C  
 Artesoados  E  C  
 Solados  E  C  
 Outros  E  C

##### AMPLIACIÓN DO EDIFICIO

- PE Planta engadida   
 PEG Planta engadida con galería   
 AF Ampliación do fondo   
 A Adición de altura

##### ELEMENTOS DE PARCELA

- Muros  E  C  
 Xardíns  E  C  
 Outros  E  C

BAIXO COMERCIAL  E  C


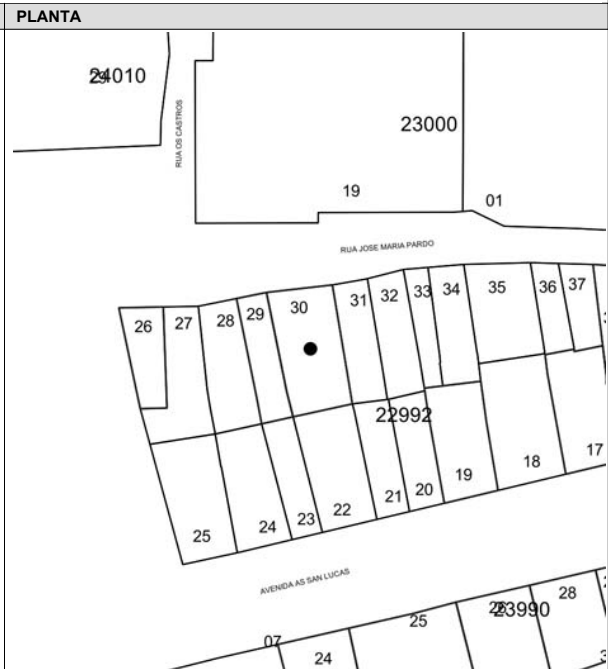
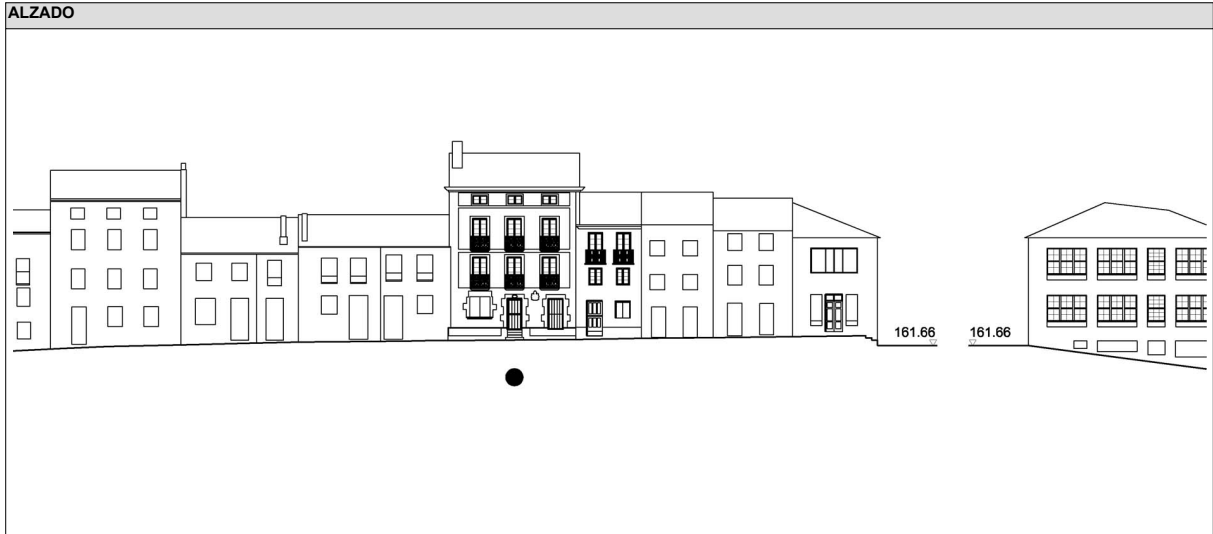
E: Catalogación excepcional  
 C: Catalogación común

#### OBSERVACIÓN

Unida funcionalmente coa 2299222. Con acceso tamén dende a Avenida As San Lucas.  
 Require inspección previa.

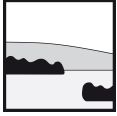


CONCELLO DE MONDOÑEDO  
**PLAN ESPECIAL DE PROTECCIÓN E REHABILITACIÓN DO  
 CONXUNTO HISTÓRICO DE MONDOÑEDO. PE-1**  
 CATALOGACIÓN DE UNIDADES EDIFICATORIAS E ELEMENTOS DE INTERESE








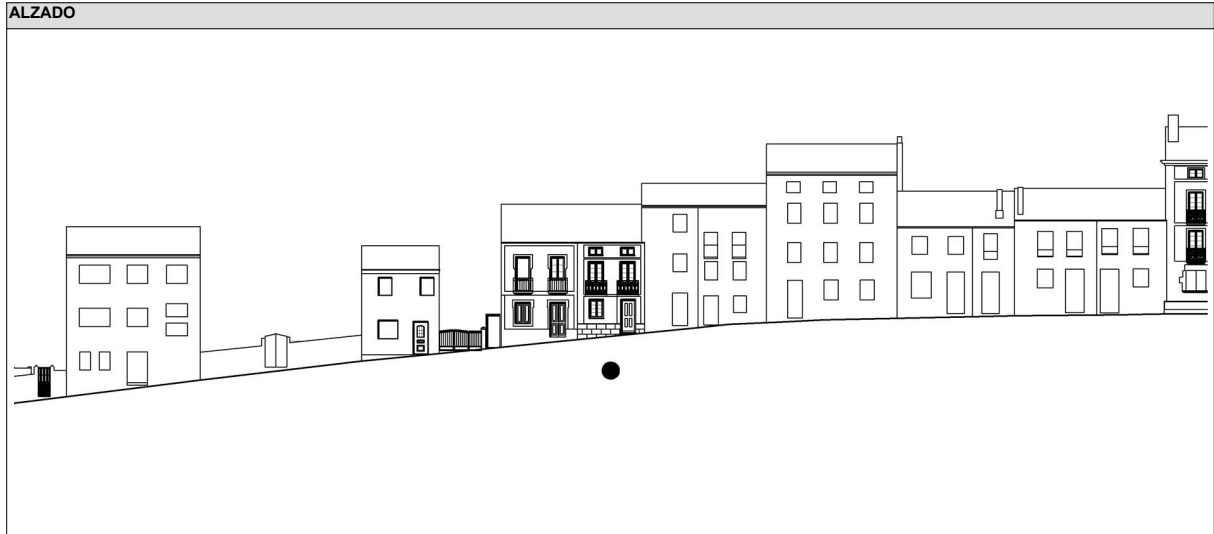


# CONCELLO DE MONDOÑEDO

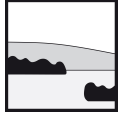
## PLAN ESPECIAL DE PROTECCIÓN E REHABILITACIÓN DO CONXUNTO HISTÓRICO DE MONDOÑEDO. PE-1



CATALOGACIÓN DE UNIDADES EDIFICATORIAS E ELEMENTOS DE INTERESE







# CONCELLO DE MONDOÑEDO

## PLAN ESPECIAL DE PROTECCIÓN E REHABILITACIÓN DO CONXUNTO HISTÓRICO DE MONDOÑEDO. PE-1



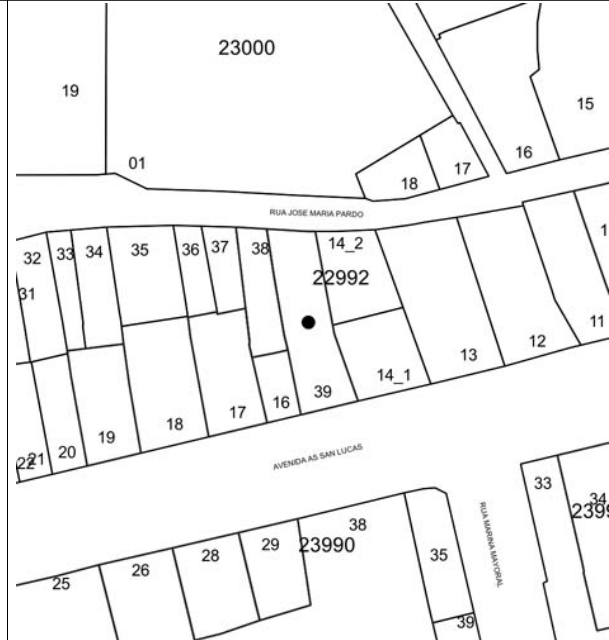
CATALOGACIÓN DE UNIDADES EDIFICATORIAS E ELEMENTOS DE INTERESE



**DOCUMENTACIÓN FOTOGRÁFICA**



**PLANTA**

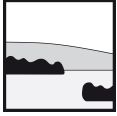


**DOCUMENTACIÓN FOTOGRÁFICA**

--	--	--







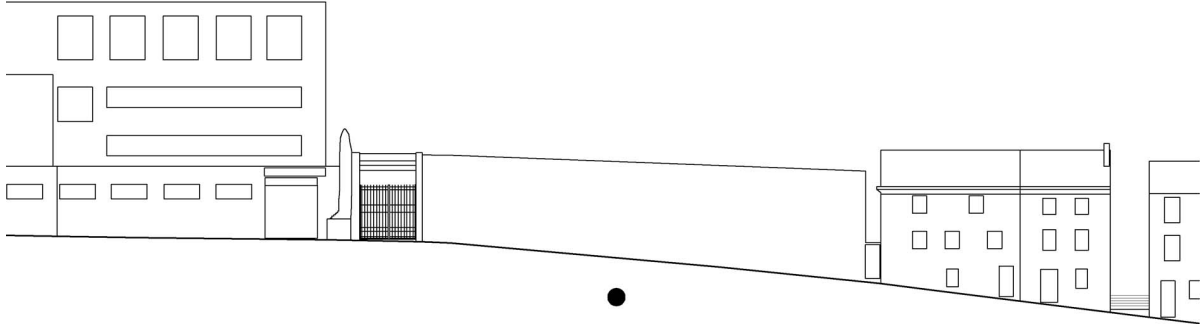
# CONCELLO DE MONDOÑEDO

## PLAN ESPECIAL DE PROTECCIÓN E REHABILITACIÓN DO CONXUNTO HISTÓRICO DE MONDOÑEDO. PE-1



CATALOGACIÓN DE UNIDADES EDIFICATORIAS E ELEMENTOS DE INTERESE

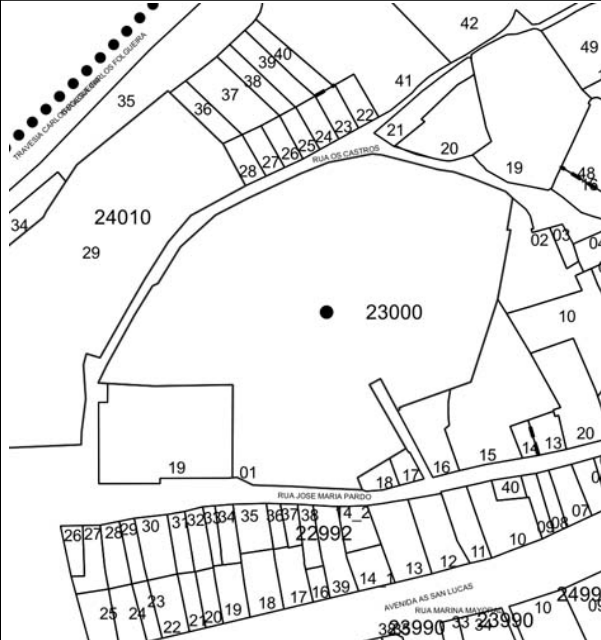
### ALZADO



### DOCUMENTACIÓN FOTOGRÁFICA



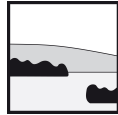
### PLANTA



### DOCUMENTACIÓN FOTOGRÁFICA







# CONCELLO DE MONDOÑEDO

## PLAN ESPECIAL DE PROTECCIÓN E REHABILITACIÓN DO CONXUNTO HISTÓRICO DE MONDOÑEDO. PE-1



### CATALOGACIÓN DE UNIDADES EDIFICATORIAS E ELEMENTOS DE INTERESE

UNIDADE PARCELARIA 2300002 ENDEREZO OFICIAL RUA / OS CASTROS / 2  
 COORD X 632199,66  
 COORD Y 4809806,56

#### DATOS XERAIS

ANTERIOR A 1960  SI  NOVO  NON  
 REHABILITADO  NON  
 RENOVADO  NON

#### CARACTERÍSTICAS BÁSICAS

PARÁMETROS	OBRA EN EXECUCIÓN	NÚMERO DE PLANTAS S/R	FACHADAS
Superficie de parcela 338 m <sup>2</sup>	Nova Planta <input type="checkbox"/> NON	<input type="checkbox"/> 1	Número de fachadas a espazo público <input type="text"/>
Superficie de ocupación 61 m <sup>2</sup>	Ampliación sobre existente <input type="checkbox"/> NON	<input type="checkbox"/> NON	
Superficie construída s/r 61 m <sup>2</sup>	Reestruturación interior <input type="checkbox"/> NON	<input type="checkbox"/> Aproveitamento baixocuberta <input type="checkbox"/> NON	
	Rehabilitación <input type="checkbox"/> NON	<input type="checkbox"/> Edificio con soto <input type="checkbox"/> NON	
	Nº de novos locais <input type="text"/> 0	<input type="checkbox"/> Edificio con semisoto <input type="checkbox"/> NON	
	Nº de novas vivendas <input type="text"/> 0		

#### TITULARIDADE E USOS

PROPIEDAD DO EDIFICIO ESTADO E OCUPACIÓN DA PARCELA  
 USO RESIDENCIAL  USO NON RESIDENCIAL  ESTADO XERAL DA EDIFICACIÓN M

#### DETERMINACIÓN DE PLANEAMENTO XERAL

CLASIFICACIÓN DO SOLO ORDENANZAS PLAN XERAL

- |   |  |  |                                    |
|---|--|--|------------------------------------|
| <input checked="" type="checkbox"/> Solo urbano consolidado | <input type="checkbox"/> U1. Contorno do Conxunto Histórico  | <input type="checkbox"/> POL-4. Cuarteirón Vilaiba-Pumar | <input type="checkbox"/> R1. SRPO  |
| <input type="checkbox"/> Solo urbano non consolidado        | <input type="checkbox"/> U2. Vivenda unifamiliar intensiva   | <input type="checkbox"/> PERI-1. Avenida Bos Aires       | <input type="checkbox"/> R5. SRPIN |
| <input type="checkbox"/> Solo rústico                       | <input type="checkbox"/> U5. Extensión en cuarteirón pechado |  | <input type="checkbox"/> R6. SRPPX |
|   | <input type="checkbox"/> U6. Extensión mixta                 |  | <input type="checkbox"/> R8. SRPP  |

#### DETERMINACIÓN DE CATÁLOGO

CATALOGACIÓN UNITARIA NIVEL DE PROTECCIÓN ÁMBITO BIC

- |   |   |   |
|---|---|---|
| <input type="checkbox"/> 1 Monumentais  | <input type="checkbox"/> 1 Integral             | <input type="checkbox"/> Declaración BIC Conxunto Histórico                 |
| <input type="checkbox"/> 2 De excepcional significación arquitectónica, histórica e cultural                        | <input type="checkbox"/> 2 Estructural          | <input checked="" type="checkbox"/> Zona de contorno BIC Conxunto Histórico |
| <input type="checkbox"/> 3 De características singulares e elevado valor arquitectónico                             | <input type="checkbox"/> 3 Estructural          | <input type="checkbox"/> BIC individualizado                                |
| <input checked="" type="checkbox"/> 4 De características tipolóxicas e compositivas de significación arquitectónica | <input checked="" type="checkbox"/> 4 Ambiental |   |

#### ZONIFICACIÓN ARQUEOLÓXICA CUALIFICACIÓN ZONAL

- |  |  |   |  |
|--|--|---|--|
| <input checked="" type="checkbox"/> ZONA A | <input type="checkbox"/> RI. Recinto intramuros                  | <input type="checkbox"/> LH. Lineais históricos periféricos | <input type="checkbox"/> BM. Barrio dos Muíños |
| <input type="checkbox"/> ZONA B            | <input type="checkbox"/> AU. Áreas urbanas históricas inmediatas | <input checked="" type="checkbox"/> R. Rueiros              | <input type="checkbox"/> EQ. Equipamentos      |

#### CATALOGACIÓN DE ELEMENTOS

ELEMENTOS ESTRUTURAIIS ELEMENTOS DE CUBERTA REESTRUTURACIÓN

- |   |   |  |
|---|---|--|
| Muros <input type="checkbox"/> E <input type="checkbox"/> C             | Bufardas <input type="checkbox"/> E <input type="checkbox"/> C    | REESTRUTURACIÓN <input type="checkbox"/>                               |
| Columnas/Soportes <input type="checkbox"/> E <input type="checkbox"/> C | Pináculos <input type="checkbox"/> E <input type="checkbox"/> C   | REELABORACIÓN DE ELEMENTOS   |
| Arcos <input type="checkbox"/> E <input type="checkbox"/> C             | Picos <input type="checkbox"/> E <input type="checkbox"/> C       | AC Adecuación de cuberta <input type="checkbox"/>                      |
| Vigas/Cimbros <input type="checkbox"/> E <input type="checkbox"/> C     | Beirís <input type="checkbox"/> E <input type="checkbox"/> C      | AA Adecuación de ático <input type="checkbox"/>                        |
| Forxados <input type="checkbox"/> E <input type="checkbox"/> C          | Lucernarios <input type="checkbox"/> E <input type="checkbox"/> C | TB Tratamento de baixo <input type="checkbox"/>                        |
| Outros <input type="checkbox"/> E <input type="checkbox"/> C            | Outros <input type="checkbox"/> E <input type="checkbox"/> C      | TF Tratamento de fachada <input type="checkbox"/>                      |
|   |   | TT Tratamento de traseira <input type="checkbox"/>                     |
|   |   | TM Tratamento de medianeira <input type="checkbox"/>                   |
|   |   | SE Supresión de elementos descontextualizados <input type="checkbox"/> |

#### ELEMENTOS DE FACHADA ELEMENTOS INTERIORES

- |  |  |   |
|--|--|---|
| Soportal <input type="checkbox"/> A <input type="checkbox"/> E <input type="checkbox"/> C <input type="checkbox"/> B <input type="checkbox"/> E <input type="checkbox"/> C <input type="checkbox"/> Tr <input type="checkbox"/> E <input type="checkbox"/> C | Portal <input type="checkbox"/> E <input type="checkbox"/> C               | <b>AMPLIACIÓN DO EDIFICIO</b><br>PE Planta engadida <input type="checkbox"/><br>PEG Planta engadida con galería <input type="checkbox"/><br>AF Ampliación do fondo <input type="checkbox"/><br>A Adición de altura <input type="checkbox"/> |
| Pilastras /columnas <input type="checkbox"/> E <input type="checkbox"/> C <input type="checkbox"/> B <input type="checkbox"/> E <input type="checkbox"/> C <input type="checkbox"/> Tr <input type="checkbox"/> E <input type="checkbox"/> C                 | Escaleira <input type="checkbox"/> E <input type="checkbox"/> C            |   |
| Galerías <input type="checkbox"/> E <input type="checkbox"/> C <input type="checkbox"/> B <input type="checkbox"/> E <input type="checkbox"/> C <input type="checkbox"/> Tr <input type="checkbox"/> E <input type="checkbox"/> C                            | Pasamáns <input type="checkbox"/> E <input type="checkbox"/> C             |   |
| Miradoiros <input type="checkbox"/> E <input type="checkbox"/> C <input type="checkbox"/> B <input type="checkbox"/> E <input type="checkbox"/> C <input type="checkbox"/> Tr <input type="checkbox"/> E <input type="checkbox"/> C                          | Ascensor <input type="checkbox"/> E <input type="checkbox"/> C             |   |
| Solainas <input type="checkbox"/> E <input type="checkbox"/> C <input type="checkbox"/> B <input type="checkbox"/> E <input type="checkbox"/> C <input type="checkbox"/> Tr <input type="checkbox"/> E <input type="checkbox"/> C                            | Pacios <input type="checkbox"/> E <input type="checkbox"/> C               |   |
| Balcóns <input type="checkbox"/> E <input type="checkbox"/> C <input type="checkbox"/> B <input type="checkbox"/> E <input type="checkbox"/> C <input type="checkbox"/> Tr <input type="checkbox"/> E <input type="checkbox"/> C                             | Cambotas/Vertedoiros <input type="checkbox"/> E <input type="checkbox"/> C |   |
| Portas <input type="checkbox"/> E <input type="checkbox"/> C <input type="checkbox"/> B <input type="checkbox"/> E <input type="checkbox"/> C <input type="checkbox"/> Tr <input type="checkbox"/> E <input type="checkbox"/> C                              | Carpinterías <input type="checkbox"/> E <input type="checkbox"/> C         |   |
| Ventás <input type="checkbox"/> E <input type="checkbox"/> C <input type="checkbox"/> B <input type="checkbox"/> E <input type="checkbox"/> C <input type="checkbox"/> Tr <input type="checkbox"/> E <input type="checkbox"/> C                              | Vidreiras <input type="checkbox"/> E <input type="checkbox"/> C            |   |
| Ventás Baixo Beiril <input type="checkbox"/> E <input type="checkbox"/> C <input type="checkbox"/> B <input type="checkbox"/> E <input type="checkbox"/> C <input type="checkbox"/> Tr <input type="checkbox"/> E <input type="checkbox"/> C                 | Frescos <input type="checkbox"/> E <input type="checkbox"/> C              |   |
| Ventás Balconeiros <input type="checkbox"/> E <input type="checkbox"/> C <input type="checkbox"/> B <input type="checkbox"/> E <input type="checkbox"/> C <input type="checkbox"/> Tr <input type="checkbox"/> E <input type="checkbox"/> C                  | Artesoados <input type="checkbox"/> E <input type="checkbox"/> C           |   |
| Recercados <input type="checkbox"/> E <input type="checkbox"/> C <input type="checkbox"/> B <input type="checkbox"/> E <input type="checkbox"/> C <input type="checkbox"/> Tr <input type="checkbox"/> E <input type="checkbox"/> C                          | Solados <input type="checkbox"/> E <input type="checkbox"/> C              |   |
| Impostas <input type="checkbox"/> E <input type="checkbox"/> C <input type="checkbox"/> B <input type="checkbox"/> E <input type="checkbox"/> C <input type="checkbox"/> Tr <input type="checkbox"/> E <input type="checkbox"/> C                            | Outros <input type="checkbox"/> E <input type="checkbox"/> C               |   |
| Basas <input type="checkbox"/> E <input type="checkbox"/> C <input type="checkbox"/> B <input type="checkbox"/> E <input type="checkbox"/> C <input type="checkbox"/> Tr <input type="checkbox"/> E <input type="checkbox"/> C                               |  |   |
| Ferraxes <input type="checkbox"/> E <input type="checkbox"/> C <input type="checkbox"/> B <input type="checkbox"/> E <input type="checkbox"/> C <input type="checkbox"/> Tr <input type="checkbox"/> E <input type="checkbox"/> C                            |  |   |
| Reixas <input type="checkbox"/> E <input type="checkbox"/> C <input type="checkbox"/> B <input type="checkbox"/> E <input type="checkbox"/> C <input type="checkbox"/> Tr <input type="checkbox"/> E <input type="checkbox"/> C                              |  |   |
| Cornixas <input type="checkbox"/> E <input type="checkbox"/> C <input type="checkbox"/> B <input type="checkbox"/> E <input type="checkbox"/> C <input type="checkbox"/> Tr <input type="checkbox"/> E <input type="checkbox"/> C                            |  |   |
| Decoracións <input type="checkbox"/> E <input type="checkbox"/> C <input type="checkbox"/> B <input type="checkbox"/> E <input type="checkbox"/> C <input type="checkbox"/> Tr <input type="checkbox"/> E <input type="checkbox"/> C                         |  |   |
| Antepellos <input type="checkbox"/> E <input type="checkbox"/> C <input type="checkbox"/> B <input type="checkbox"/> E <input type="checkbox"/> C <input type="checkbox"/> Tr <input type="checkbox"/> E <input type="checkbox"/> C                          |  |   |
| Cubrebaixantes <input type="checkbox"/> E <input type="checkbox"/> C <input type="checkbox"/> B <input type="checkbox"/> E <input type="checkbox"/> C <input type="checkbox"/> Tr <input type="checkbox"/> E <input type="checkbox"/> C                      |  |   |
| Chamadoreos <input type="checkbox"/> E <input type="checkbox"/> C <input type="checkbox"/> B <input type="checkbox"/> E <input type="checkbox"/> C <input type="checkbox"/> Tr <input type="checkbox"/> E <input type="checkbox"/> C                         |  |   |
| Escaparates <input type="checkbox"/> E <input type="checkbox"/> C <input type="checkbox"/> B <input type="checkbox"/> E <input type="checkbox"/> C <input type="checkbox"/> Tr <input type="checkbox"/> E <input type="checkbox"/> C                         |  |   |
| Rótulos <input type="checkbox"/> E <input type="checkbox"/> C <input type="checkbox"/> B <input type="checkbox"/> E <input type="checkbox"/> C <input type="checkbox"/> Tr <input type="checkbox"/> E <input type="checkbox"/> C                             |  |   |
| Esculturas <input type="checkbox"/> E <input type="checkbox"/> C <input type="checkbox"/> B <input type="checkbox"/> E <input type="checkbox"/> C <input type="checkbox"/> Tr <input type="checkbox"/> E <input type="checkbox"/> C                          |  |   |
| Relevos <input type="checkbox"/> E <input type="checkbox"/> C <input type="checkbox"/> B <input type="checkbox"/> E <input type="checkbox"/> C <input type="checkbox"/> Tr <input type="checkbox"/> E <input type="checkbox"/> C                             |  |   |
| Escudos <input type="checkbox"/> E <input type="checkbox"/> C <input type="checkbox"/> B <input type="checkbox"/> E <input type="checkbox"/> C <input type="checkbox"/> Tr <input type="checkbox"/> E <input type="checkbox"/> C                             |  |   |
| Cantería <input type="checkbox"/> E <input type="checkbox"/> C <input type="checkbox"/> B <input type="checkbox"/> E <input type="checkbox"/> C <input type="checkbox"/> Tr <input type="checkbox"/> E <input type="checkbox"/> C                            |  |   |
| Tornachoivas <input type="checkbox"/> E <input type="checkbox"/> C <input type="checkbox"/> B <input type="checkbox"/> E <input type="checkbox"/> C <input type="checkbox"/> Tr <input type="checkbox"/> E <input type="checkbox"/> C                        |  |   |
| Outros <input type="checkbox"/> E <input type="checkbox"/> C <input type="checkbox"/> B <input type="checkbox"/> E <input type="checkbox"/> C <input type="checkbox"/> Tr <input type="checkbox"/> E <input type="checkbox"/> C                              |  |   |

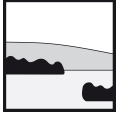
#### ELEMENTOS DE PARCELA

- |   |   |
|---|---|
| Muros <input type="checkbox"/> E <input type="checkbox"/> C   | BAIXO COMERCIAL <input type="checkbox"/> E <input type="checkbox"/> C |
| Xardíns <input type="checkbox"/> E <input type="checkbox"/> C |   |
| Outros <input type="checkbox"/> E <input type="checkbox"/> C  |   |

E: Catalogación excepcional  
 C: Catalogación común

#### OBSERVACIÓN

Require inspección previa.



# CONCELLO DE MONDOÑEDO

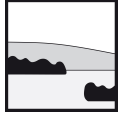
## PLAN ESPECIAL DE PROTECCIÓN E REHABILITACIÓN DO CONXUNTO HISTÓRICO DE MONDOÑEDO. PE-1



CATALOGACIÓN DE UNIDADES EDIFICATORIAS E ELEMENTOS DE INTERESE

ALZADO		
DOCUMENTACIÓN FOTOGRÁFICA	PLANTA	
DOCUMENTACIÓN FOTOGRÁFICA		





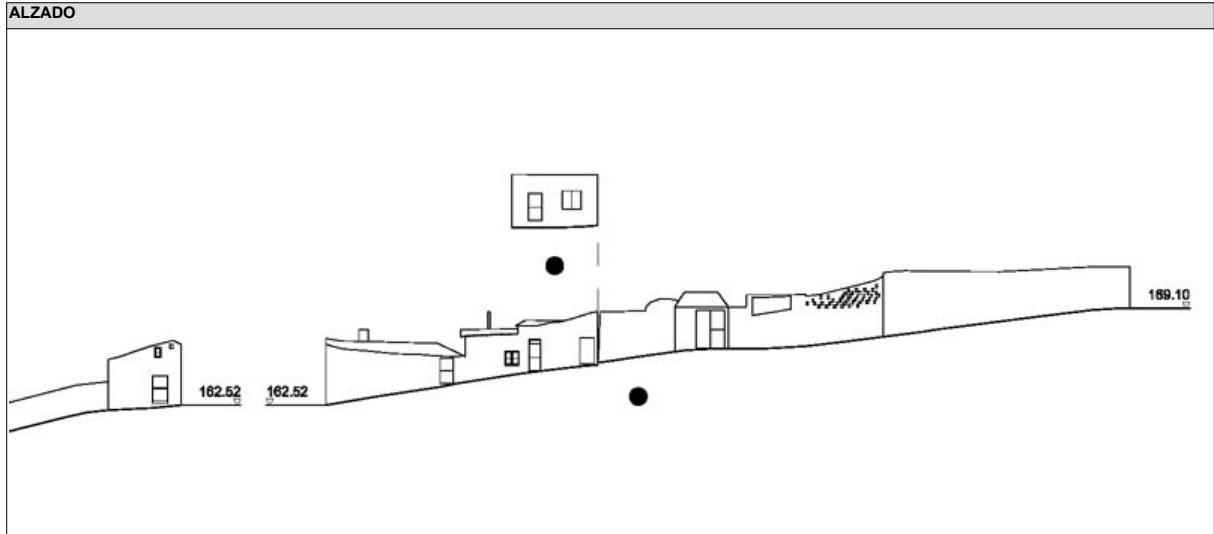


# CONCELLO DE MONDOÑEDO

## PLAN ESPECIAL DE PROTECCIÓN E REHABILITACIÓN DO CONXUNTO HISTÓRICO DE MONDOÑEDO. PE-1

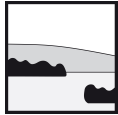


CATALOGACIÓN DE UNIDADES EDIFICATORIAS E ELEMENTOS DE INTERESE








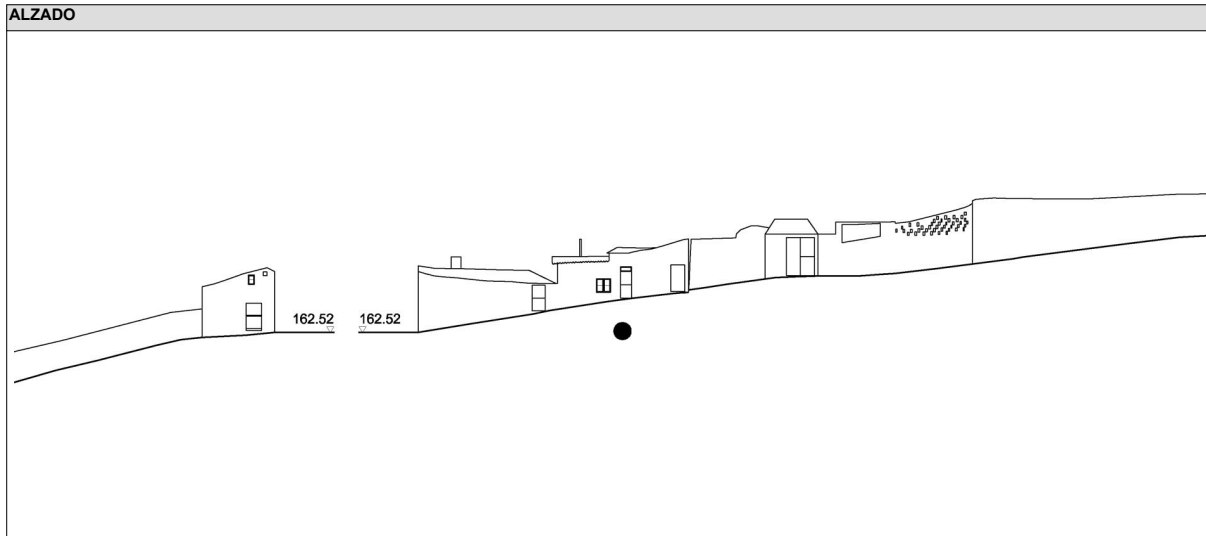


# CONCELLO DE MONDOÑEDO

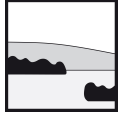
## PLAN ESPECIAL DE PROTECCIÓN E REHABILITACIÓN DO CONXUNTO HISTÓRICO DE MONDOÑEDO. PE-1



CATALOGACIÓN DE UNIDADES EDIFICATORIAS E ELEMENTOS DE INTERESE







# CONCELLO DE MONDOÑEDO

## PLAN ESPECIAL DE PROTECCIÓN E REHABILITACIÓN DO CONXUNTO HISTÓRICO DE MONDOÑEDO. PE-1

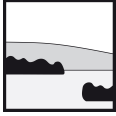


CATALOGACIÓN DE UNIDADES EDIFICATORIAS E ELEMENTOS DE INTERESE

ALZADO		
DOCUMENTACIÓN FOTOGRÁFICA	PLANTA	
DOCUMENTACIÓN FOTOGRÁFICA		







# CONCELLO DE MONDOÑEDO

## PLAN ESPECIAL DE PROTECCIÓN E REHABILITACIÓN DO CONXUNTO HISTÓRICO DE MONDOÑEDO. PE-1

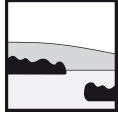


CATALOGACIÓN DE UNIDADES EDIFICATORIAS E ELEMENTOS DE INTERESE

ALZADO		
DOCUMENTACIÓN FOTOGRÁFICA	PLANTA	
DOCUMENTACIÓN FOTOGRÁFICA		





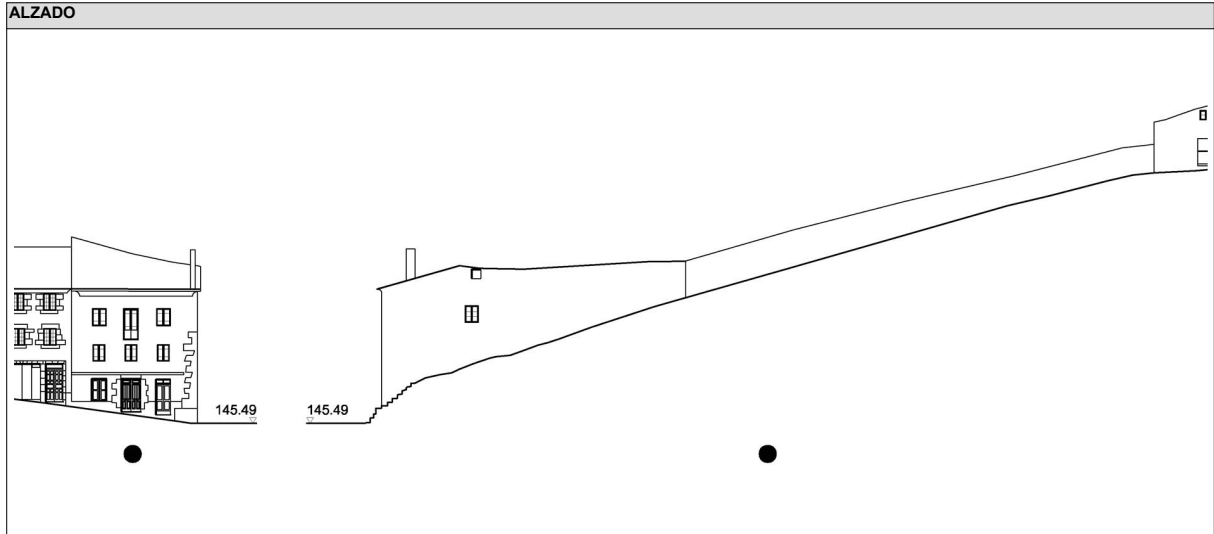


# CONCELLO DE MONDOÑEDO

## PLAN ESPECIAL DE PROTECCIÓN E REHABILITACIÓN DO CONXUNTO HISTÓRICO DE MONDOÑEDO. PE-1

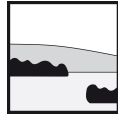


CATALOGACIÓN DE UNIDADES EDIFICATORIAS E ELEMENTOS DE INTERESE



**DOCUMENTACIÓN FOTOGRÁFICA**

--	--	--



# CONCELLO DE MONDOÑEDO

## PLAN ESPECIAL DE PROTECCIÓN E REHABILITACIÓN DO CONXUNTO HISTÓRICO DE MONDOÑEDO. PE-1



### CATALOGACIÓN DE UNIDADES EDIFICATORIAS E ELEMENTOS DE INTERESE

UNIDADE PARCELARIA 2300008 ENDEREZO OFICIAL RUA / JOSE MARIA PARDO / 4  
 COORD X 632245,13  
 COORD Y 4809761,01

**DATOS XERAIS**

ANTERIOR A 1960  SI  NOVO  NON  
 REHABILITADO  NON  SI  
 RENOVADO  SI  NON

**CARACTERÍSTICAS BÁSICAS**

PARÁMETROS	OBRA EN EXECUCIÓN	NÚMERO DE PLANTAS S/R	FACHADAS
Superficie de parcela 47 m <sup>2</sup>	Nova Planta <input type="checkbox"/> NON <input checked="" type="checkbox"/>	3	Número de fachadas a espazo público 1
Superficie de ocupación 47 m <sup>2</sup>	Ampliación sobre existente <input type="checkbox"/> NON <input checked="" type="checkbox"/>	Planta ático <input type="checkbox"/> NON <input checked="" type="checkbox"/>	
Superficie construída s/r 156 m <sup>2</sup>	Reestruturación interior <input type="checkbox"/> NON <input checked="" type="checkbox"/>	Aproveitamento baixocuberta <input type="checkbox"/> NON <input checked="" type="checkbox"/>	
	Rehabilitación <input type="checkbox"/> NON <input checked="" type="checkbox"/>	Edificio con soto <input type="checkbox"/> NON <input checked="" type="checkbox"/>	
	Nº de novos locais 0	Edificio con semisoto <input type="checkbox"/> NON <input checked="" type="checkbox"/>	
	Nº de novas vivendas 0		

**TITULARIDADE E USOS**

PROPIEDAD DO EDIFICIO UNICA PERSOA FISICA ESTADO XERAL DA EDIFICACIÓN B  
 USO RESIDENCIAL  USO NON RESIDENCIAL

**DETERMINACIÓN DE PLANEAMENTO XERAL**

CLASIFICACIÓN DO SOLO	ORDENANZAS PLAN XERAL
<input checked="" type="checkbox"/> Solo urbano consolidado	<input type="checkbox"/> U1. Contorno do Conxunto Histórico
<input type="checkbox"/> Solo urbano non consolidado	<input type="checkbox"/> U2. Vivenda unifamiliar intensiva
<input type="checkbox"/> Solo rústico	<input type="checkbox"/> U5. Extensión en cuarteirón pechado
	<input type="checkbox"/> U6. Extensión mixta
	<input type="checkbox"/> POL-4. Cuarteirón Vilaiba-Pumar
	<input type="checkbox"/> PERI-1. Avenida Bos Aires
	<input type="checkbox"/> R1. SRPO
	<input type="checkbox"/> R5. SRPIN
	<input type="checkbox"/> R6. SRPPX
	<input type="checkbox"/> R8. SRPP

**DETERMINACIÓN DE CATÁLOGO**

CATALOGACIÓN UNITARIA	NIVEL DE PROTECCIÓN	ÁMBITO BIC
<input type="checkbox"/> 1 Monumentais	<input type="checkbox"/> 1 Integral	<input type="checkbox"/> Declaración BIC Conxunto Histórico
<input type="checkbox"/> 2 De excepcional significación arquitectónica, histórica e cultural	<input type="checkbox"/> 2 Estructural	<input checked="" type="checkbox"/> Zona de contorno BIC Conxunto Histórico
<input type="checkbox"/> 3 De características singulares e elevado valor arquitectónico	<input type="checkbox"/> 3 Estructural	<input type="checkbox"/> BIC individualizado
<input checked="" type="checkbox"/> 4 De características tipolóxicas e compositivas de significación arquitectónica	<input checked="" type="checkbox"/> 4 Ambiental	

**ZONIFICACIÓN ARQUEOLÓXICA**

ZONA A  RI. Recinto intramuros  LH. Lineais históricos periféricos  BM. Barrio dos Muíños  
 ZONA B  AU. Áreas urbanas históricas inmediatas  R. Rueiros  EQ. Equipamentos

**CATALOGACIÓN DE ELEMENTOS**

ELEMENTOS ESTRUTURAIIS	ELEMENTOS DE CUBERTA	ACTUACIÓN PARTICULARES
Muros <input type="checkbox"/> E <input type="checkbox"/> C	Bufardas <input type="checkbox"/> E <input type="checkbox"/> C	REESTRUTURACIÓN <input type="checkbox"/>
Columnas/Soportes <input type="checkbox"/> E <input type="checkbox"/> C	Pináculos <input type="checkbox"/> E <input type="checkbox"/> C	REELABORACIÓN DE ELEMENTOS
Arcos <input type="checkbox"/> E <input type="checkbox"/> C	Picos <input type="checkbox"/> E <input type="checkbox"/> C	AC Adecuación de cuberta <input type="checkbox"/>
Vigas/Cimbros <input type="checkbox"/> E <input type="checkbox"/> C	Beirís <input type="checkbox"/> E <input checked="" type="checkbox"/> C	AA Adecuación de ático <input type="checkbox"/>
Forxados <input type="checkbox"/> E <input type="checkbox"/> C	Lucernarios <input type="checkbox"/> E <input type="checkbox"/> C	TB Tratamento de baixo <input type="checkbox"/>
Outros <input type="checkbox"/> E <input type="checkbox"/> C	Outros <input type="checkbox"/> E <input type="checkbox"/> C	TF Tratamento de fachada <input type="checkbox"/>
		TT Tratamento de traseira <input type="checkbox"/>
		TM Tratamento de medianeira <input type="checkbox"/>
		SE Supresión de elementos descontextualizados <input type="checkbox"/>

**ELEMENTOS DE FACHADA**

	A	B	Tr
Soportal	<input type="checkbox"/> E <input type="checkbox"/> C	<input type="checkbox"/> E <input type="checkbox"/> C	
Pilastras /columnas	<input type="checkbox"/> E <input type="checkbox"/> C	<input type="checkbox"/> E <input type="checkbox"/> C	
Galerías	<input type="checkbox"/> E <input type="checkbox"/> C	<input type="checkbox"/> E <input type="checkbox"/> C	
Miradoiros	<input type="checkbox"/> E <input type="checkbox"/> C	<input type="checkbox"/> E <input type="checkbox"/> C	
Solainas	<input type="checkbox"/> E <input type="checkbox"/> C	<input type="checkbox"/> E <input type="checkbox"/> C	
Balcóns	<input type="checkbox"/> E <input type="checkbox"/> C	<input type="checkbox"/> E <input type="checkbox"/> C	
Portas	<input type="checkbox"/> E <input type="checkbox"/> C	<input type="checkbox"/> E <input type="checkbox"/> C	
Ventás	<input type="checkbox"/> E <input type="checkbox"/> C	<input type="checkbox"/> E <input type="checkbox"/> C	
Ventás Baixo Beiril	<input type="checkbox"/> E <input type="checkbox"/> C	<input type="checkbox"/> E <input type="checkbox"/> C	
Ventás Balconeiros	<input type="checkbox"/> E <input type="checkbox"/> C	<input type="checkbox"/> E <input type="checkbox"/> C	
Recercados	<input type="checkbox"/> E <input type="checkbox"/> C	<input type="checkbox"/> E <input type="checkbox"/> C	
Impostas	<input type="checkbox"/> E <input type="checkbox"/> C	<input type="checkbox"/> E <input type="checkbox"/> C	
Basas	<input type="checkbox"/> E <input type="checkbox"/> C	<input type="checkbox"/> E <input type="checkbox"/> C	
Ferraxes	<input type="checkbox"/> E <input checked="" type="checkbox"/> C	<input type="checkbox"/> E <input type="checkbox"/> C	
Reixas	<input type="checkbox"/> E <input type="checkbox"/> C	<input type="checkbox"/> E <input type="checkbox"/> C	
Cornixas	<input type="checkbox"/> E <input checked="" type="checkbox"/> C	<input type="checkbox"/> E <input type="checkbox"/> C	
Decoracións	<input type="checkbox"/> E <input type="checkbox"/> C	<input type="checkbox"/> E <input type="checkbox"/> C	
Antepellos	<input type="checkbox"/> E <input type="checkbox"/> C	<input type="checkbox"/> E <input type="checkbox"/> C	
Cubrebaixantes	<input type="checkbox"/> E <input type="checkbox"/> C	<input type="checkbox"/> E <input type="checkbox"/> C	
Chamadoreos	<input type="checkbox"/> E <input type="checkbox"/> C	<input type="checkbox"/> E <input type="checkbox"/> C	
Escaparates	<input type="checkbox"/> E <input type="checkbox"/> C	<input type="checkbox"/> E <input type="checkbox"/> C	
Rótulos	<input type="checkbox"/> E <input type="checkbox"/> C	<input type="checkbox"/> E <input type="checkbox"/> C	
Esculturas	<input type="checkbox"/> E <input type="checkbox"/> C	<input type="checkbox"/> E <input type="checkbox"/> C	
Relevos	<input type="checkbox"/> E <input type="checkbox"/> C	<input type="checkbox"/> E <input type="checkbox"/> C	
Escudos	<input type="checkbox"/> E <input type="checkbox"/> C	<input type="checkbox"/> E <input type="checkbox"/> C	
Cantería	<input type="checkbox"/> E <input checked="" type="checkbox"/> C	<input type="checkbox"/> E <input type="checkbox"/> C	
Tornachoivas	<input type="checkbox"/> E <input type="checkbox"/> C	<input type="checkbox"/> E <input type="checkbox"/> C	
Outros	<input type="checkbox"/> E <input type="checkbox"/> C	<input type="checkbox"/> E <input type="checkbox"/> C	

**ELEMENTOS INTERIORES**

Portal	<input type="checkbox"/> E <input type="checkbox"/> C
Escaleira	<input type="checkbox"/> E <input type="checkbox"/> C
Pasamáns	<input type="checkbox"/> E <input type="checkbox"/> C
Ascensor	<input type="checkbox"/> E <input type="checkbox"/> C
Pacios	<input type="checkbox"/> E <input type="checkbox"/> C
Cambotas/Vertedoiros	<input type="checkbox"/> E <input type="checkbox"/> C
Carpinterías	<input type="checkbox"/> E <input type="checkbox"/> C
Vidreiras	<input type="checkbox"/> E <input type="checkbox"/> C
Frescos	<input type="checkbox"/> E <input type="checkbox"/> C
Artesoados	<input type="checkbox"/> E <input type="checkbox"/> C
Solados	<input type="checkbox"/> E <input type="checkbox"/> C
Outros	<input type="checkbox"/> E <input type="checkbox"/> C

**ELEMENTOS DE PARCELA**

Muros	<input type="checkbox"/> E <input type="checkbox"/> C
Xardíns	<input type="checkbox"/> E <input type="checkbox"/> C
Outros	<input type="checkbox"/> E <input type="checkbox"/> C

BAIXO COMERCIAL  E  C

E: Catalogación excepcional  
 C: Catalogación común

**OBSERVACIÓN**


Require inspección previa.



# CONCELLO DE MONDOÑEDO PLAN ESPECIAL DE PROTECCIÓN E REHABILITACIÓN DO CONXUNTO HISTÓRICO DE MONDOÑEDO. PE-1

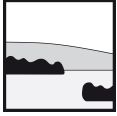


CATALOGACIÓN DE UNIDADES EDIFICATORIAS E ELEMENTOS DE INTERESE








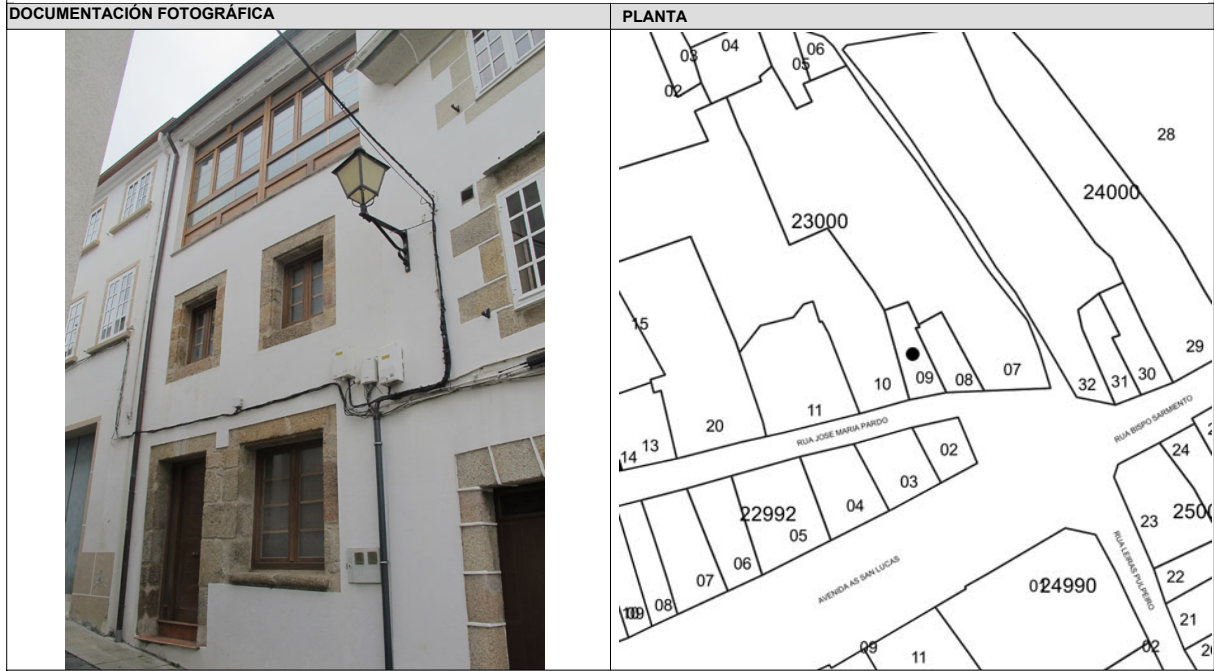


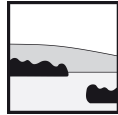
# CONCELLO DE MONDOÑEDO

## PLAN ESPECIAL DE PROTECCIÓN E REHABILITACIÓN DO CONXUNTO HISTÓRICO DE MONDOÑEDO. PE-1



CATALOGACIÓN DE UNIDADES EDIFICATORIAS E ELEMENTOS DE INTERESE





# CONCELLO DE MONDOÑEDO

## PLAN ESPECIAL DE PROTECCIÓN E REHABILITACIÓN DO CONXUNTO HISTÓRICO DE MONDOÑEDO. PE-1



### CATALOGACIÓN DE UNIDADES EDIFICATORIAS E ELEMENTOS DE INTERESE

UNIDADE PARCELARIA 2300010 ENDEREZO OFICIAL RUA / JOSE MARIA PARDO / 8  
 COORD X 632234,21  
 COORD Y 4809760,44

DATOS XERAIS			
ANTERIOR A 1960	<input type="checkbox"/> SI <input checked="" type="checkbox"/> NO	NOVO	<input type="checkbox"/> NON <input checked="" type="checkbox"/> SI
REHABILITADO	<input type="checkbox"/> SI <input checked="" type="checkbox"/> NON		
RENOVADO	<input type="checkbox"/> SI <input checked="" type="checkbox"/> NON		

CARACTERÍSTICAS BÁSICAS					
PARÁMETROS		OBRA EN EXECUCIÓN		FACHADAS	
Superficie de parcela	669 m <sup>2</sup>	Nova Planta	<input type="checkbox"/> NON <input checked="" type="checkbox"/> SI	NÚMERO DE PLANTAS S/R	<input type="checkbox"/> 1 <input checked="" type="checkbox"/> 2 <input type="checkbox"/> 3
Superficie de ocupación	108 m <sup>2</sup>	Ampliación sobre existente	<input type="checkbox"/> NON <input checked="" type="checkbox"/> SI	Planta ático	<input type="checkbox"/> NON <input checked="" type="checkbox"/> SI
Superficie construída s/r	238 m <sup>2</sup>	Reestruturación interior	<input type="checkbox"/> NON <input checked="" type="checkbox"/> SI	Aproveitamento baixocuberta	<input type="checkbox"/> NON <input checked="" type="checkbox"/> SI
		Rehabilitación	<input type="checkbox"/> NON <input checked="" type="checkbox"/> SI	Edificio con soto	<input type="checkbox"/> NON <input checked="" type="checkbox"/> SI
		Nº de novos locais	<input type="checkbox"/> 0 <input checked="" type="checkbox"/> 1	Edificio con semisoto	<input type="checkbox"/> NON <input checked="" type="checkbox"/> SI
		Nº de novas vivendas	<input type="checkbox"/> 0 <input checked="" type="checkbox"/> 1		

TITULARIDADE E USOS		ESTADO E OCUPACIÓN DA PARCELA	
PROPIEDAD DO EDIFICIO	UNICA PERSOA FISICA	ESTADO XERAL DA EDIFICACIÓN	B
USO RESIDENCIAL	<input checked="" type="checkbox"/> SI <input type="checkbox"/> NON	USO NON RESIDENCIAL	<input type="checkbox"/> SI <input checked="" type="checkbox"/> NON

DETERMINACIÓN DE PLANEAMENTO XERAL			
CLASIFICACIÓN DO SOLO		ORDENANZAS PLAN XERAL	
<input checked="" type="checkbox"/> Solo urbano consolidado	<input type="checkbox"/> Solo urbano non consolidado	<input type="checkbox"/> U1. Contorno do Conxunto Histórico	<input type="checkbox"/> POL-4. Cuarteirón Vilaiba-Pumar
<input type="checkbox"/> Solo rústico		<input type="checkbox"/> U2. Vivenda unifamiliar intensiva	<input type="checkbox"/> PERI-1. Avenida Bos Aires
		<input type="checkbox"/> U5. Extensión en cuarteirón pechado	<input type="checkbox"/> R1. SRPO
		<input type="checkbox"/> U6. Extensión mixta	<input type="checkbox"/> R5. SRPIN
			<input type="checkbox"/> R6. SRPPX
			<input type="checkbox"/> R8. SRPP

DETERMINACIÓN DE CATÁLOGO		
CATALOGACIÓN UNITARIA		NIVEL DE PROTECCIÓN
<input type="checkbox"/> 1 Monumentais	<input type="checkbox"/> 2 De excepcional significación arquitectónica, histórica e cultural	<input type="checkbox"/> 1 Integral
<input type="checkbox"/> 3 De características singulares e elevado valor arquitectónico	<input checked="" type="checkbox"/> 4 De características tipolóxicas e compositivas de significación arquitectónica	<input type="checkbox"/> 2 Estructural
		<input type="checkbox"/> 3 Estructural
		<input checked="" type="checkbox"/> 4 Ambiental
		<input type="checkbox"/> Declaración BIC Conxunto Histórico
		<input checked="" type="checkbox"/> Zona de contorno BIC Conxunto Histórico
		<input type="checkbox"/> BIC individualizado

ZONIFICACIÓN ARQUEOLÓXICA		CUALIFICACIÓN ZONAL	
<input checked="" type="checkbox"/> ZONA A	<input type="checkbox"/> ZONA B	<input type="checkbox"/> RI. Recinto intramuros	<input checked="" type="checkbox"/> LH. Lineais históricos periféricos
		<input type="checkbox"/> AU. Áreas urbanas históricas inmediatas	<input type="checkbox"/> R. Rueiros
			<input type="checkbox"/> BM. Barrio dos Muíños
			<input type="checkbox"/> EQ. Equipamentos

CATALOGACIÓN DE ELEMENTOS		ACTUACIÓN PARTICULARES	
ELEMENTOS ESTRUTURAIIS		ELEMENTOS DE CUBERTA	
Muros	<input type="checkbox"/> E <input checked="" type="checkbox"/> C	Bufardas	<input type="checkbox"/> E <input type="checkbox"/> C
Columnas/Soportes	<input type="checkbox"/> E <input type="checkbox"/> C	Pináculos	<input type="checkbox"/> E <input type="checkbox"/> C
Arcos	<input type="checkbox"/> E <input type="checkbox"/> C	Picos	<input type="checkbox"/> E <input type="checkbox"/> C
Vigas/Cimbros	<input type="checkbox"/> E <input type="checkbox"/> C	Beirís	<input type="checkbox"/> E <input type="checkbox"/> C
Forxados	<input type="checkbox"/> E <input type="checkbox"/> C	Lucernarios	<input type="checkbox"/> E <input type="checkbox"/> C
Outros	<input type="checkbox"/> E <input type="checkbox"/> C	Outros	<input type="checkbox"/> E <input type="checkbox"/> C

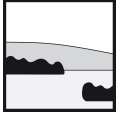
ELEMENTOS DE FACHADA				ELEMENTOS INTERIORES	
Soportal	A <input type="checkbox"/> E <input type="checkbox"/> C	B <input type="checkbox"/> E <input type="checkbox"/> C	Tr <input type="checkbox"/> E <input type="checkbox"/> C	Portal	<input type="checkbox"/> E <input type="checkbox"/> C
Pilastras /columnas	<input type="checkbox"/> E <input type="checkbox"/> C	<input type="checkbox"/> E <input type="checkbox"/> C	<input type="checkbox"/> E <input type="checkbox"/> C	Escalera	<input type="checkbox"/> E <input type="checkbox"/> C
Galerías	<input type="checkbox"/> E <input type="checkbox"/> C	<input type="checkbox"/> E <input type="checkbox"/> C	<input type="checkbox"/> E <input type="checkbox"/> C	Pasamáns	<input type="checkbox"/> E <input type="checkbox"/> C
Miradoiros	<input type="checkbox"/> E <input type="checkbox"/> C	<input type="checkbox"/> E <input type="checkbox"/> C	<input type="checkbox"/> E <input type="checkbox"/> C	Ascensor	<input type="checkbox"/> E <input type="checkbox"/> C
Solainas	<input type="checkbox"/> E <input type="checkbox"/> C	<input type="checkbox"/> E <input type="checkbox"/> C	<input type="checkbox"/> E <input type="checkbox"/> C	Pacios	<input type="checkbox"/> E <input type="checkbox"/> C
Balcóns	<input type="checkbox"/> E <input type="checkbox"/> C	<input type="checkbox"/> E <input type="checkbox"/> C	<input type="checkbox"/> E <input type="checkbox"/> C	Cambotas/Vertedoiros	<input type="checkbox"/> E <input type="checkbox"/> C
Portas	<input type="checkbox"/> E <input type="checkbox"/> C	<input type="checkbox"/> E <input type="checkbox"/> C	<input type="checkbox"/> E <input type="checkbox"/> C	Carpinterías	<input type="checkbox"/> E <input type="checkbox"/> C
Ventás	<input type="checkbox"/> E <input checked="" type="checkbox"/> C	<input type="checkbox"/> E <input type="checkbox"/> C	<input type="checkbox"/> E <input type="checkbox"/> C	Vidreiras	<input type="checkbox"/> E <input type="checkbox"/> C
Ventás Baixo Beiril	<input type="checkbox"/> E <input type="checkbox"/> C	<input type="checkbox"/> E <input type="checkbox"/> C	<input type="checkbox"/> E <input type="checkbox"/> C	Frescos	<input type="checkbox"/> E <input type="checkbox"/> C
Ventás Balconeiros	<input type="checkbox"/> E <input type="checkbox"/> C	<input type="checkbox"/> E <input type="checkbox"/> C	<input type="checkbox"/> E <input type="checkbox"/> C	Artesoados	<input type="checkbox"/> E <input type="checkbox"/> C
Recercados	<input type="checkbox"/> E <input type="checkbox"/> C	<input type="checkbox"/> E <input type="checkbox"/> C	<input type="checkbox"/> E <input type="checkbox"/> C	Solados	<input type="checkbox"/> E <input type="checkbox"/> C
Impostas	<input type="checkbox"/> E <input type="checkbox"/> C	<input type="checkbox"/> E <input type="checkbox"/> C	<input type="checkbox"/> E <input type="checkbox"/> C	Outros	<input type="checkbox"/> E <input type="checkbox"/> C
Basas	<input type="checkbox"/> E <input type="checkbox"/> C	<input type="checkbox"/> E <input type="checkbox"/> C	<input type="checkbox"/> E <input type="checkbox"/> C		
Ferraxes	<input type="checkbox"/> E <input type="checkbox"/> C	<input type="checkbox"/> E <input type="checkbox"/> C	<input type="checkbox"/> E <input type="checkbox"/> C		
Reixas	<input type="checkbox"/> E <input type="checkbox"/> C	<input type="checkbox"/> E <input type="checkbox"/> C	<input type="checkbox"/> E <input type="checkbox"/> C		
Cornixas	<input type="checkbox"/> E <input checked="" type="checkbox"/> C	<input type="checkbox"/> E <input type="checkbox"/> C	<input type="checkbox"/> E <input type="checkbox"/> C		
Decoracións	<input type="checkbox"/> E <input type="checkbox"/> C	<input type="checkbox"/> E <input type="checkbox"/> C	<input type="checkbox"/> E <input type="checkbox"/> C		
Antepellos	<input type="checkbox"/> E <input type="checkbox"/> C	<input type="checkbox"/> E <input type="checkbox"/> C	<input type="checkbox"/> E <input type="checkbox"/> C		
Cubrebaixantes	<input type="checkbox"/> E <input type="checkbox"/> C	<input type="checkbox"/> E <input type="checkbox"/> C	<input type="checkbox"/> E <input type="checkbox"/> C		
Chamadoreos	<input type="checkbox"/> E <input type="checkbox"/> C	<input type="checkbox"/> E <input type="checkbox"/> C	<input type="checkbox"/> E <input type="checkbox"/> C		
Escaparates	<input type="checkbox"/> E <input type="checkbox"/> C	<input type="checkbox"/> E <input type="checkbox"/> C	<input type="checkbox"/> E <input type="checkbox"/> C		
Rótulos	<input type="checkbox"/> E <input type="checkbox"/> C	<input type="checkbox"/> E <input type="checkbox"/> C	<input type="checkbox"/> E <input type="checkbox"/> C		
Esculturas	<input type="checkbox"/> E <input type="checkbox"/> C	<input type="checkbox"/> E <input type="checkbox"/> C	<input type="checkbox"/> E <input type="checkbox"/> C		
Relevos	<input type="checkbox"/> E <input type="checkbox"/> C	<input type="checkbox"/> E <input type="checkbox"/> C	<input type="checkbox"/> E <input type="checkbox"/> C		
Escudos	<input type="checkbox"/> E <input type="checkbox"/> C	<input type="checkbox"/> E <input type="checkbox"/> C	<input type="checkbox"/> E <input type="checkbox"/> C		
Cantería	<input type="checkbox"/> E <input type="checkbox"/> C	<input type="checkbox"/> E <input type="checkbox"/> C	<input type="checkbox"/> E <input type="checkbox"/> C		
Tornachoivas	<input type="checkbox"/> E <input type="checkbox"/> C	<input type="checkbox"/> E <input type="checkbox"/> C	<input type="checkbox"/> E <input type="checkbox"/> C		
Outros	<input type="checkbox"/> E <input type="checkbox"/> C	<input type="checkbox"/> E <input type="checkbox"/> C	<input type="checkbox"/> E <input type="checkbox"/> C		

ELEMENTOS DE PARCELA	
Muros	<input type="checkbox"/> E <input type="checkbox"/> C
Xardíns	<input type="checkbox"/> E <input type="checkbox"/> C
Outros	<input type="checkbox"/> E <input type="checkbox"/> C

BAIXO COMERCIAL	<input type="checkbox"/> E <input type="checkbox"/> C
-----------------	---

E: Catalogación excepcional  
C: Catalogación común

OBSERVACIÓN



# CONCELLO DE MONDOÑEDO

## PLAN ESPECIAL DE PROTECCIÓN E REHABILITACIÓN DO CONXUNTO HISTÓRICO DE MONDOÑEDO. PE-1



CATALOGACIÓN DE UNIDADES EDIFICATORIAS E ELEMENTOS DE INTERESE



**DOCUMENTACIÓN FOTOGRÁFICA**

--	--	--

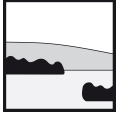










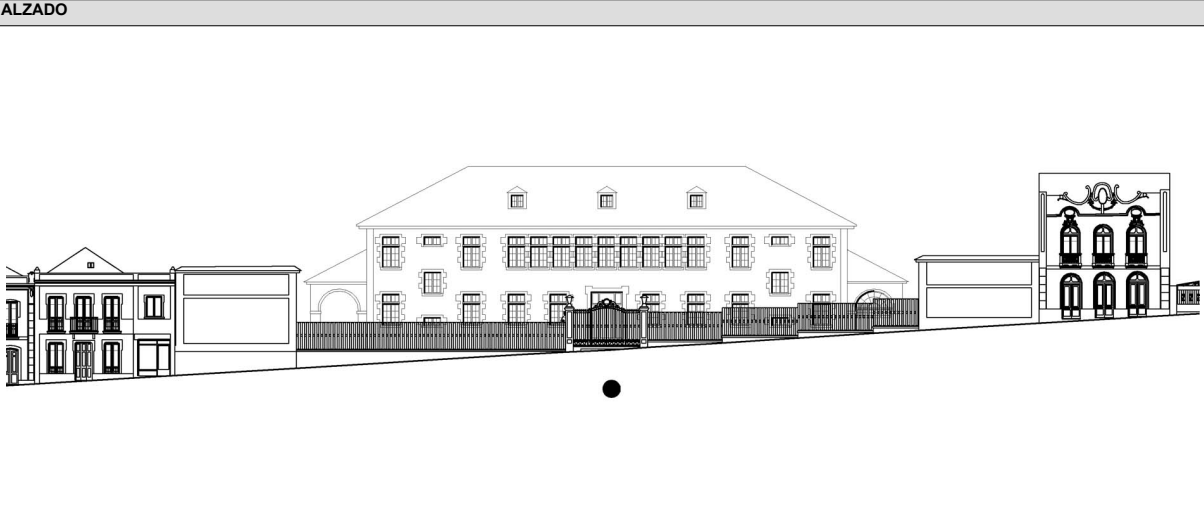


# CONCELLO DE MONDOÑEDO PLAN ESPECIAL DE PROTECCIÓN E REHABILITACIÓN DO CONXUNTO HISTÓRICO DE MONDOÑEDO. PE-1



CATALOGACIÓN DE UNIDADES EDIFICATORIAS E ELEMENTOS DE INTERESE

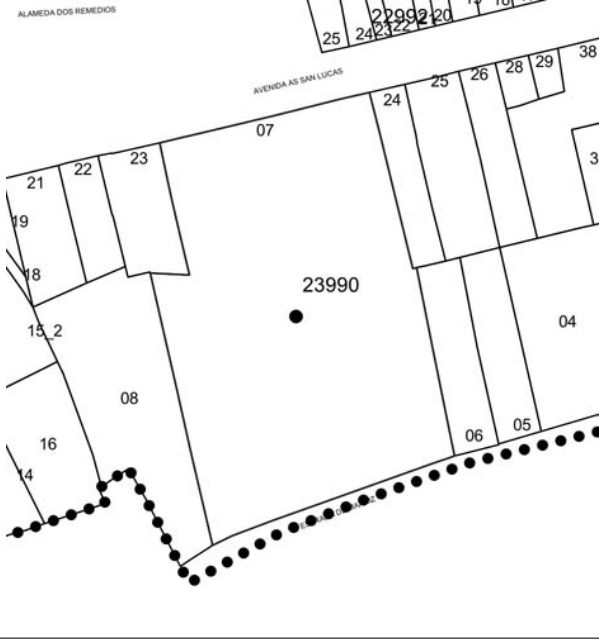
## ALZADO




## DOCUMENTACIÓN FOTOGRÁFICA



## PLANTA



## DOCUMENTACIÓN FOTOGRÁFICA





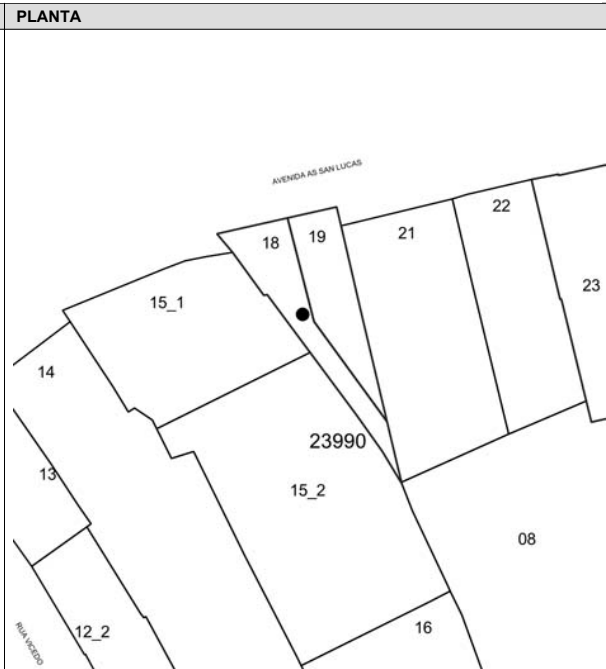
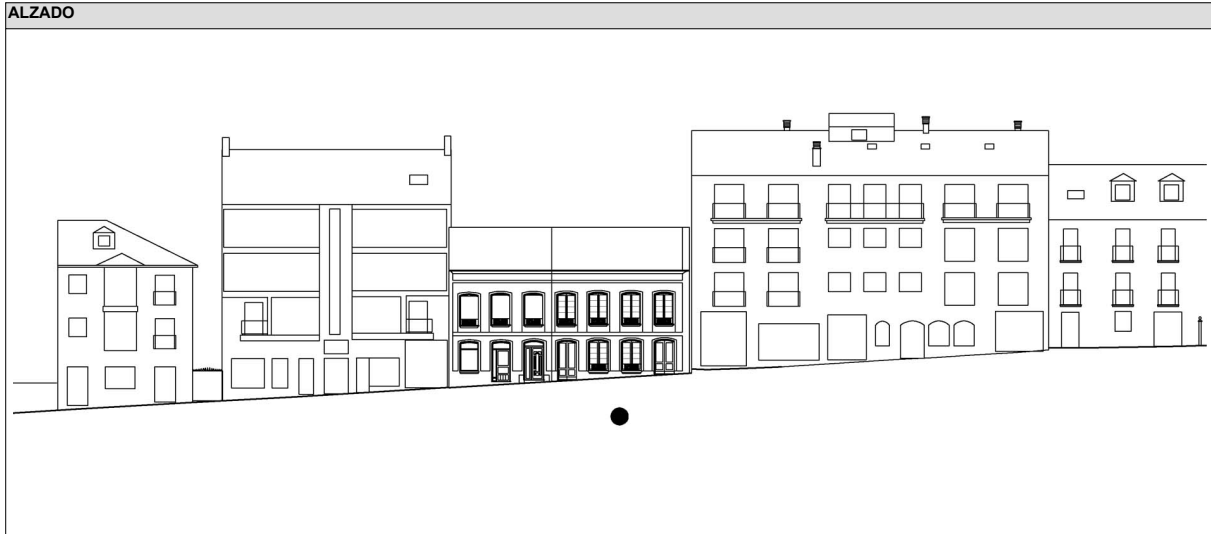


# CONCELLO DE MONDOÑEDO

## PLAN ESPECIAL DE PROTECCIÓN E REHABILITACIÓN DO CONXUNTO HISTÓRICO DE MONDOÑEDO. PE-1

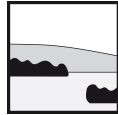


CATALOGACIÓN DE UNIDADES EDIFICATORIAS E ELEMENTOS DE INTERESE



**DOCUMENTACIÓN FOTOGRÁFICA**

--	--	--



# CONCELLO DE MONDOÑEDO

## PLAN ESPECIAL DE PROTECCIÓN E REHABILITACIÓN DO CONXUNTO HISTÓRICO DE MONDOÑEDO. PE-1



### CATALOGACIÓN DE UNIDADES EDIFICATORIAS E ELEMENTOS DE INTERESE

UNIDADE PARCELARIA 2399019 ENDEREZO OFICIAL AVENIDA / AS SAN LUCAS / 43  
 COORD X 631992,16  
 COORD Y 4809660,3

DATOS XERAIS			
ANTERIOR A 1960	SI	NOVO	<input type="checkbox"/> NON
REHABILITADO	<input type="checkbox"/> NON		
RENOVADO	<input type="checkbox"/> NON		

CARACTERÍSTICAS BÁSICAS			
PARÁMETROS	OBRA EN EXECUCIÓN	FACHADAS	
Superficie de parcela	Nova Planta	NÚMERO DE PLANTAS S/R	Número de fachadas a espazo público
Superficie de ocupación	Ampliación sobre existente	Planta ático	
Superficie construída s/r	Reestruturación interior	Aproveitamento baixocuberta	
	Rehabilitación	Edificio con soto	
	Nº de novos locais	Edificio con semisoto	
	Nº de novas vivendas		

TITULARIDADE E USOS		ESTADO E OCUPACIÓN DA PARCELA	
PROPIEDAD DO EDIFICIO	UNICA PERSOA FISICA	ESTADO XERAL DA EDIFICACIÓN	B
USO RESIDENCIAL	<input checked="" type="checkbox"/>	USO NON RESIDENCIAL	<input type="checkbox"/>

DETERMINACIÓN DE PLANEAMENTO XERAL			
CLASIFICACIÓN DO SOLO	ORDENANZAS PLAN XERAL		
<input checked="" type="checkbox"/> Solo urbano consolidado	<input checked="" type="checkbox"/> U1. Contorno do Conxunto Histórico	<input type="checkbox"/> POL-4. Cuarteirón Vilaiba-Pumar	<input type="checkbox"/> R1. SRPO
<input type="checkbox"/> Solo urbano non consolidado	<input type="checkbox"/> U2. Vivenda unifamiliar intensiva	<input type="checkbox"/> PERI-1. Avenida Bos Aires	<input type="checkbox"/> R5. SRPIN
<input type="checkbox"/> Solo rústico	<input type="checkbox"/> U5. Extensión en cuarteirón pechado		<input type="checkbox"/> R6. SRPPX
	<input type="checkbox"/> U6. Extensión mixta		<input type="checkbox"/> R8. SRPP

DETERMINACIÓN DE CATÁLOGO		
CATALOGACIÓN UNITARIA	NIVEL DE PROTECCIÓN	ÁMBITO BIC
<input type="checkbox"/> 1 Monumentais	<input type="checkbox"/> 1 Integral	<input type="checkbox"/> Declaración BIC Conxunto Histórico
<input type="checkbox"/> 2 De excepcional significación arquitectónica, histórica e cultural	<input type="checkbox"/> 2 Estructural	<input checked="" type="checkbox"/> Zona de contorno BIC Conxunto Histórico
<input type="checkbox"/> 3 De características singulares e elevado valor arquitectónico	<input type="checkbox"/> 3 Estructural	<input type="checkbox"/> BIC individualizado
<input checked="" type="checkbox"/> 4 De características tipolóxicas e compositivas de significación arquitectónica	<input checked="" type="checkbox"/> 4 Ambiental	

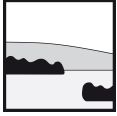
ZONIFICACIÓN ARQUEOLÓXICA	CUALIFICACIÓN ZONAL	
<input type="checkbox"/> ZONA A	<input type="checkbox"/> RI. Recinto intramuros	<input type="checkbox"/> LH. Lineais históricos periféricos
<input checked="" type="checkbox"/> ZONA B	<input type="checkbox"/> AU. Áreas urbanas históricas inmediatas	<input type="checkbox"/> R. Rueiros
		<input type="checkbox"/> BM. Barrio dos Muíños
		<input type="checkbox"/> EQ. Equipamentos

CATALOGACIÓN DE ELEMENTOS				ACTUACIÓN PARTICULARES	
ELEMENTOS ESTRUTURAIIS	ELEMENTOS DE CUBERTA		REESTRUTURACIÓN		
Muros	<input type="checkbox"/> E	<input type="checkbox"/> C	REELABORACIÓN DE ELEMENTOS		
Columnas/Soportes	<input type="checkbox"/> E	<input type="checkbox"/> C	AC Adecuación de cuberta	<input type="checkbox"/>	
Arcos	<input type="checkbox"/> E	<input type="checkbox"/> C	AA Adecuación de ático	<input type="checkbox"/>	
Vigas/Cimbros	<input type="checkbox"/> E	<input type="checkbox"/> C	TB Tratamento de baixo	<input type="checkbox"/>	
Forxados	<input type="checkbox"/> E	<input type="checkbox"/> C	TF Tratamento de fachada	<input type="checkbox"/>	
Outros	<input type="checkbox"/> E	<input type="checkbox"/> C	TT Tratamento de traseira	<input type="checkbox"/>	
			TM Tratamento de medianeira	<input type="checkbox"/>	
			SE Supresión de elementos descontextualizados	<input type="checkbox"/>	
ELEMENTOS DE FACHADA			AMPLIACIÓN DO EDIFICIO		
Soportal	A <input type="checkbox"/> E <input type="checkbox"/> C	B <input type="checkbox"/> E <input type="checkbox"/> C	Tr <input type="checkbox"/> E <input type="checkbox"/> C	PE Planta engadida	<input type="checkbox"/>
Pilastras /columnas	<input type="checkbox"/> E <input type="checkbox"/> C	<input type="checkbox"/> E <input type="checkbox"/> C	<input type="checkbox"/> E <input type="checkbox"/> C	PEG Planta engadida con galería	<input type="checkbox"/>
Galerías	<input type="checkbox"/> E <input type="checkbox"/> C	<input type="checkbox"/> E <input type="checkbox"/> C	<input type="checkbox"/> E <input type="checkbox"/> C	AF Ampliación do fondo	<input type="checkbox"/>
Miradoiros	<input type="checkbox"/> E <input type="checkbox"/> C	<input type="checkbox"/> E <input type="checkbox"/> C	<input type="checkbox"/> E <input type="checkbox"/> C	A Adición de altura	<input type="checkbox"/>
Solainas	<input type="checkbox"/> E <input type="checkbox"/> C	<input type="checkbox"/> E <input type="checkbox"/> C	<input type="checkbox"/> E <input type="checkbox"/> C		
Balcóns	<input type="checkbox"/> E <input type="checkbox"/> C	<input type="checkbox"/> E <input type="checkbox"/> C	<input type="checkbox"/> E <input type="checkbox"/> C		
Portas	<input type="checkbox"/> E <input type="checkbox"/> C	<input type="checkbox"/> E <input type="checkbox"/> C	<input type="checkbox"/> E <input type="checkbox"/> C		
Ventás	<input type="checkbox"/> E <input type="checkbox"/> C	<input type="checkbox"/> E <input type="checkbox"/> C	<input type="checkbox"/> E <input type="checkbox"/> C		
Ventás Baixo Beiril	<input type="checkbox"/> E <input type="checkbox"/> C	<input type="checkbox"/> E <input type="checkbox"/> C	<input type="checkbox"/> E <input type="checkbox"/> C		
Ventás Balconeiros	<input type="checkbox"/> E <input type="checkbox"/> C	<input type="checkbox"/> E <input type="checkbox"/> C	<input type="checkbox"/> E <input type="checkbox"/> C		
Recercados	<input type="checkbox"/> E <input type="checkbox"/> C	<input type="checkbox"/> E <input type="checkbox"/> C	<input type="checkbox"/> E <input type="checkbox"/> C		
Impostas	<input type="checkbox"/> E <input type="checkbox"/> C	<input type="checkbox"/> E <input type="checkbox"/> C	<input type="checkbox"/> E <input type="checkbox"/> C		
Basas	<input type="checkbox"/> E <input type="checkbox"/> C	<input type="checkbox"/> E <input type="checkbox"/> C	<input type="checkbox"/> E <input type="checkbox"/> C		
Ferraxes	<input type="checkbox"/> E <input type="checkbox"/> C	<input type="checkbox"/> E <input type="checkbox"/> C	<input type="checkbox"/> E <input type="checkbox"/> C		
Reixas	<input type="checkbox"/> E <input type="checkbox"/> C	<input type="checkbox"/> E <input type="checkbox"/> C	<input type="checkbox"/> E <input type="checkbox"/> C		
Cornixas	<input type="checkbox"/> E <input type="checkbox"/> C	<input type="checkbox"/> E <input type="checkbox"/> C	<input type="checkbox"/> E <input type="checkbox"/> C		
Decoracións	<input type="checkbox"/> E <input type="checkbox"/> C	<input type="checkbox"/> E <input type="checkbox"/> C	<input type="checkbox"/> E <input type="checkbox"/> C		
Antepellos	<input type="checkbox"/> E <input type="checkbox"/> C	<input type="checkbox"/> E <input type="checkbox"/> C	<input type="checkbox"/> E <input type="checkbox"/> C		
Cubrebaixantes	<input type="checkbox"/> E <input type="checkbox"/> C	<input type="checkbox"/> E <input type="checkbox"/> C	<input type="checkbox"/> E <input type="checkbox"/> C		
Chamadores	<input type="checkbox"/> E <input type="checkbox"/> C	<input type="checkbox"/> E <input type="checkbox"/> C	<input type="checkbox"/> E <input type="checkbox"/> C		
Escaparates	<input type="checkbox"/> E <input type="checkbox"/> C	<input type="checkbox"/> E <input type="checkbox"/> C	<input type="checkbox"/> E <input type="checkbox"/> C		
Rótulos	<input type="checkbox"/> E <input type="checkbox"/> C	<input type="checkbox"/> E <input type="checkbox"/> C	<input type="checkbox"/> E <input type="checkbox"/> C		
Esculturas	<input type="checkbox"/> E <input type="checkbox"/> C	<input type="checkbox"/> E <input type="checkbox"/> C	<input type="checkbox"/> E <input type="checkbox"/> C		
Relevos	<input type="checkbox"/> E <input type="checkbox"/> C	<input type="checkbox"/> E <input type="checkbox"/> C	<input type="checkbox"/> E <input type="checkbox"/> C		
Escudos	<input type="checkbox"/> E <input type="checkbox"/> C	<input type="checkbox"/> E <input type="checkbox"/> C	<input type="checkbox"/> E <input type="checkbox"/> C		
Cantería	<input type="checkbox"/> E <input type="checkbox"/> C	<input type="checkbox"/> E <input type="checkbox"/> C	<input type="checkbox"/> E <input type="checkbox"/> C		
Tornachoivas	<input type="checkbox"/> E <input type="checkbox"/> C	<input type="checkbox"/> E <input type="checkbox"/> C	<input type="checkbox"/> E <input type="checkbox"/> C		
Outros	<input type="checkbox"/> E <input type="checkbox"/> C	<input type="checkbox"/> E <input type="checkbox"/> C	<input type="checkbox"/> E <input type="checkbox"/> C		
A					
B					
Tr					
ELEMENTOS INTERIORES					
Portal	<input type="checkbox"/> E	<input type="checkbox"/> C			
Escaleira	<input type="checkbox"/> E	<input type="checkbox"/> C			
Pasamáns	<input type="checkbox"/> E	<input type="checkbox"/> C			
Ascensor	<input type="checkbox"/> E	<input type="checkbox"/> C			
Pacios	<input type="checkbox"/> E	<input type="checkbox"/> C			
Cambotas/Vertedoiros	<input type="checkbox"/> E	<input type="checkbox"/> C			
Carpinterías	<input type="checkbox"/> E	<input type="checkbox"/> C			
Vidreiras	<input type="checkbox"/> E	<input type="checkbox"/> C			
Frescos	<input type="checkbox"/> E	<input type="checkbox"/> C			
Artesoados	<input type="checkbox"/> E	<input type="checkbox"/> C			
Solados	<input type="checkbox"/> E	<input type="checkbox"/> C			
Outros	<input type="checkbox"/> E	<input type="checkbox"/> C			
ELEMENTOS DE PARCELA					
Muros	<input type="checkbox"/> E	<input type="checkbox"/> C			
Xardíns	<input type="checkbox"/> E	<input type="checkbox"/> C			
Outros	<input type="checkbox"/> E	<input type="checkbox"/> C			
BAIXO COMERCIAL	<input type="checkbox"/> E	<input type="checkbox"/> C			

E: Catalogación excepcional  
 C: Catalogación común

OBSERVACIÓN
Require inspección previa.




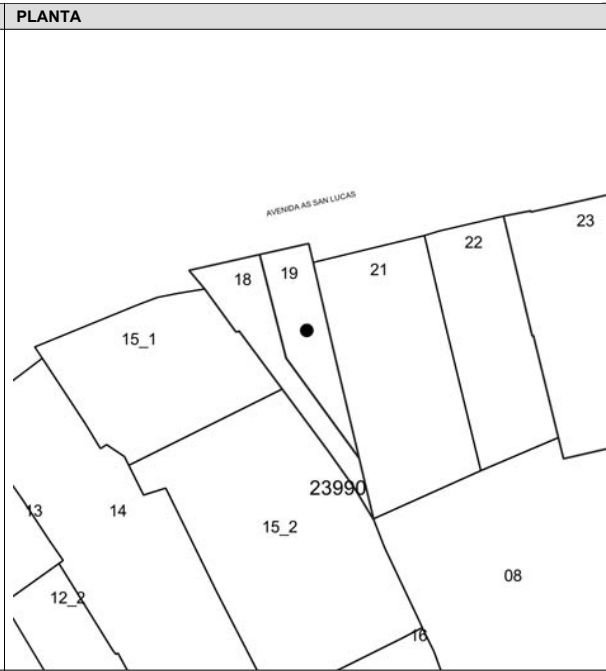


# CONCELLO DE MONDOÑEDO

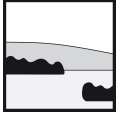
## PLAN ESPECIAL DE PROTECCIÓN E REHABILITACIÓN DO CONXUNTO HISTÓRICO DE MONDOÑEDO. PE-1



CATALOGACIÓN DE UNIDADES EDIFICATORIAS E ELEMENTOS DE INTERESE





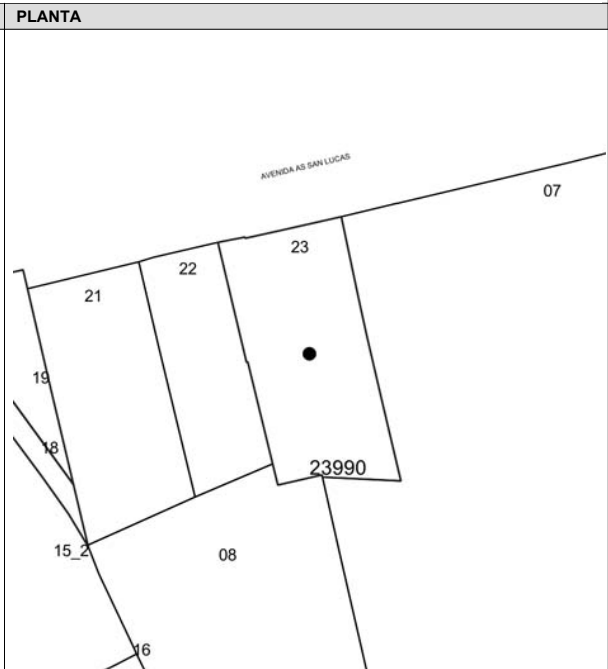
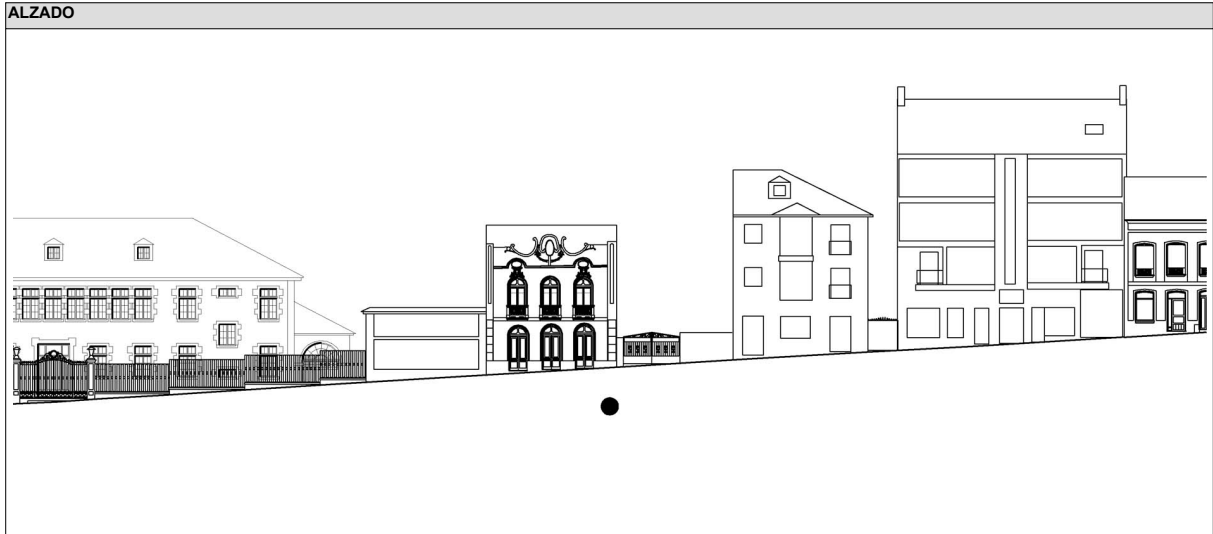


# CONCELLO DE MONDOÑEDO

## PLAN ESPECIAL DE PROTECCIÓN E REHABILITACIÓN DO CONXUNTO HISTÓRICO DE MONDOÑEDO. PE-1

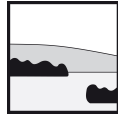


CATALOGACIÓN DE UNIDADES EDIFICATORIAS E ELEMENTOS DE INTERESE



**DOCUMENTACIÓN FOTOGRÁFICA**

--	--	--



# CONCELLO DE MONDOÑEDO

## PLAN ESPECIAL DE PROTECCIÓN E REHABILITACIÓN DO CONXUNTO HISTÓRICO DE MONDOÑEDO. PE-1



### CATALOGACIÓN DE UNIDADES EDIFICATORIAS E ELEMENTOS DE INTERESE

UNIDADE PARCELARIA 2399024 ENDEREZO OFICIAL AVENIDA / AS SAN LUCAS / 31  
 COORD X 632099,21  
 COORD Y 4809683

#### DATOS XERAIS

ANTERIOR A 1960  SI  NOVO  NON  
 REHABILITADO  NON  
 RENOVADO  NON

#### CARACTERÍSTICAS BÁSICAS

PARÁMETROS	OBRA EN EXECUCIÓN	FACHADAS
Superficie de parcela 448 m <sup>2</sup>	Nova Planta <input type="checkbox"/> NON	Número de fachadas a espazo público 1
Superficie de ocupación 104 m <sup>2</sup>	Ampliación sobre existente <input type="checkbox"/> NON	Número de plantas s/r 2
Superficie construída s/r 222 m <sup>2</sup>	Reestruturación interior <input type="checkbox"/> NON	Planta ático <input type="checkbox"/> NON
	Rehabilitación <input type="checkbox"/> NON	Aproveitamento baixocuberta <input type="checkbox"/> NON
	Nº de novos locais 0	Edificio con soto <input type="checkbox"/> NON
	Nº de novas vivendas 0	Edificio con semisoto <input type="checkbox"/> NON

#### TITULARIDADE E USOS

PROPIEDAD DO EDIFICIO ESTADO XERAL DA EDIFICACIÓN B

USO RESIDENCIAL  USO NON RESIDENCIAL

#### DETERMINACIÓN DE PLANEAMENTO XERAL

CLASIFICACIÓN DO SOLO	ORDENANZAS PLAN XERAL
<input checked="" type="checkbox"/> Solo urbano consolidado	<input checked="" type="checkbox"/> U1. Contorno do Conxunto Histórico
<input type="checkbox"/> Solo urbano non consolidado	<input type="checkbox"/> U2. Vivenda unifamiliar intensiva
<input type="checkbox"/> Solo rústico	<input type="checkbox"/> U5. Extensión en cuarteirón pechado
	<input type="checkbox"/> U6. Extensión mixta
	<input type="checkbox"/> POL-4. Cuarteirón Vilalba-Pumar
	<input type="checkbox"/> PERI-1. Avenida Bos Aires
	<input type="checkbox"/> R1. SRPO
	<input type="checkbox"/> R5. SRPIN
	<input type="checkbox"/> R6. SRPPX
	<input type="checkbox"/> R8. SRPP

#### DETERMINACIÓN DE CATÁLOGO

##### CATALOGACIÓN UNITARIA

NIVEL DE PROTECCIÓN	ÁMBITO BIC
<input type="checkbox"/> 1 Monumentais	<input type="checkbox"/> 1 Integral
<input type="checkbox"/> 2 De excepcional significación arquitectónica, histórica e cultural	<input type="checkbox"/> 2 Estructural
<input type="checkbox"/> 3 De características singulares e elevado valor arquitectónico	<input type="checkbox"/> 3 Estructural
<input checked="" type="checkbox"/> 4 De características tipolóxicas e compositivas de significación arquitectónica	<input checked="" type="checkbox"/> 4 Ambiental
	<input type="checkbox"/> Declaración BIC Conxunto Histórico
	<input checked="" type="checkbox"/> Zona de contorno BIC Conxunto Histórico
	<input type="checkbox"/> BIC individualizado

##### ZONIFICACIÓN ARQUEOLÓXICA

ZONA A  RI. Recinto intramuros  LH. Lineais históricos periféricos  BM. Barrio dos Muíños  
 ZONA B  AU. Áreas urbanas históricas inmediatas  R. Rueiros  EQ. Equipamentos

#### CATALOGACIÓN DE ELEMENTOS

##### ELEMENTOS ESTRUTURAIS

Muros	<input type="checkbox"/> E <input type="checkbox"/> C
Columnas/Soportes	<input type="checkbox"/> E <input type="checkbox"/> C
Arcos	<input type="checkbox"/> E <input type="checkbox"/> C
Vigas/Cimbros	<input type="checkbox"/> E <input type="checkbox"/> C
Forxados	<input type="checkbox"/> E <input type="checkbox"/> C
Outros	<input type="checkbox"/> E <input type="checkbox"/> C

##### ELEMENTOS DE CUBERTA

Bufardas	<input type="checkbox"/> E <input type="checkbox"/> C
Pináculos	<input type="checkbox"/> E <input type="checkbox"/> C
Picos	<input type="checkbox"/> E <input type="checkbox"/> C
Beirís	<input type="checkbox"/> E <input type="checkbox"/> C
Lucernarios	<input type="checkbox"/> E <input type="checkbox"/> C
Outros	<input type="checkbox"/> E <input type="checkbox"/> C

##### ACTUACIÓN PARTICULARES

REESTRUTURACIÓN	<input type="checkbox"/>
REELABORACIÓN DE ELEMENTOS	
AC Adecuación de cuberta	<input type="checkbox"/>
AA Adecuación de ático	<input type="checkbox"/>
TB Tratamento de baixo	<input type="checkbox"/>
TF Tratamento de fachada	<input type="checkbox"/>
TT Tratamento de traseira	<input type="checkbox"/>
TM Tratamento de medianeira	<input type="checkbox"/>
SE Supresión de elementos descontextualizados	<input type="checkbox"/>

##### ELEMENTOS DE FACHADA

	A	B	Tr
Soportal	<input type="checkbox"/> E <input type="checkbox"/> C	<input type="checkbox"/> E <input type="checkbox"/> C	
Pilastras /columnas	<input type="checkbox"/> E <input type="checkbox"/> C	<input type="checkbox"/> E <input type="checkbox"/> C	
Galerías	<input type="checkbox"/> E <input type="checkbox"/> C	<input type="checkbox"/> E <input type="checkbox"/> C	<input type="checkbox"/> E <input type="checkbox"/> C
Miradoiros	<input type="checkbox"/> E <input type="checkbox"/> C	<input type="checkbox"/> E <input type="checkbox"/> C	<input type="checkbox"/> E <input type="checkbox"/> C
Solainas	<input type="checkbox"/> E <input type="checkbox"/> C	<input type="checkbox"/> E <input type="checkbox"/> C	
Balcóns	<input type="checkbox"/> E <input type="checkbox"/> C	<input type="checkbox"/> E <input type="checkbox"/> C	<input type="checkbox"/> E <input type="checkbox"/> C
Portas	<input type="checkbox"/> E <input type="checkbox"/> C	<input type="checkbox"/> E <input type="checkbox"/> C	<input type="checkbox"/> E <input type="checkbox"/> C
Ventás	<input type="checkbox"/> E <input type="checkbox"/> C	<input type="checkbox"/> E <input type="checkbox"/> C	<input type="checkbox"/> E <input type="checkbox"/> C
Ventás Baixo Beiril	<input type="checkbox"/> E <input type="checkbox"/> C	<input type="checkbox"/> E <input type="checkbox"/> C	<input type="checkbox"/> E <input type="checkbox"/> C
Ventás Balconeiros	<input type="checkbox"/> E <input type="checkbox"/> C	<input type="checkbox"/> E <input type="checkbox"/> C	<input type="checkbox"/> E <input type="checkbox"/> C
Recercados	<input type="checkbox"/> E <input type="checkbox"/> C	<input type="checkbox"/> E <input type="checkbox"/> C	<input type="checkbox"/> E <input type="checkbox"/> C
Impostas	<input type="checkbox"/> E <input type="checkbox"/> C	<input type="checkbox"/> E <input type="checkbox"/> C	<input type="checkbox"/> E <input type="checkbox"/> C
Basas	<input type="checkbox"/> E <input type="checkbox"/> C	<input type="checkbox"/> E <input type="checkbox"/> C	<input type="checkbox"/> E <input type="checkbox"/> C
Ferraxes	<input type="checkbox"/> E <input type="checkbox"/> C	<input type="checkbox"/> E <input type="checkbox"/> C	<input type="checkbox"/> E <input type="checkbox"/> C
Reixas	<input type="checkbox"/> E <input type="checkbox"/> C	<input type="checkbox"/> E <input type="checkbox"/> C	<input type="checkbox"/> E <input type="checkbox"/> C
Cornixas	<input type="checkbox"/> E <input type="checkbox"/> C	<input type="checkbox"/> E <input type="checkbox"/> C	<input type="checkbox"/> E <input type="checkbox"/> C
Decoracións	<input type="checkbox"/> E <input type="checkbox"/> C	<input type="checkbox"/> E <input type="checkbox"/> C	<input type="checkbox"/> E <input type="checkbox"/> C
Antepellos	<input type="checkbox"/> E <input type="checkbox"/> C	<input type="checkbox"/> E <input type="checkbox"/> C	<input type="checkbox"/> E <input type="checkbox"/> C
Cubrebaixantes	<input type="checkbox"/> E <input type="checkbox"/> C	<input type="checkbox"/> E <input type="checkbox"/> C	<input type="checkbox"/> E <input type="checkbox"/> C
Chamadoiros	<input type="checkbox"/> E <input type="checkbox"/> C	<input type="checkbox"/> E <input type="checkbox"/> C	<input type="checkbox"/> E <input type="checkbox"/> C
Escaparates	<input type="checkbox"/> E <input type="checkbox"/> C	<input type="checkbox"/> E <input type="checkbox"/> C	
Rótulos	<input type="checkbox"/> E <input type="checkbox"/> C	<input type="checkbox"/> E <input type="checkbox"/> C	
Esculturas	<input type="checkbox"/> E <input type="checkbox"/> C	<input type="checkbox"/> E <input type="checkbox"/> C	<input type="checkbox"/> E <input type="checkbox"/> C
Relevos	<input type="checkbox"/> E <input type="checkbox"/> C	<input type="checkbox"/> E <input type="checkbox"/> C	<input type="checkbox"/> E <input type="checkbox"/> C
Escudos	<input type="checkbox"/> E <input type="checkbox"/> C	<input type="checkbox"/> E <input type="checkbox"/> C	<input type="checkbox"/> E <input type="checkbox"/> C
Cantería	<input type="checkbox"/> E <input type="checkbox"/> C	<input type="checkbox"/> E <input type="checkbox"/> C	<input type="checkbox"/> E <input type="checkbox"/> C
Tornachoivas	<input type="checkbox"/> E <input type="checkbox"/> C	<input type="checkbox"/> E <input type="checkbox"/> C	<input type="checkbox"/> E <input type="checkbox"/> C
Outros	<input type="checkbox"/> E <input type="checkbox"/> C	<input type="checkbox"/> E <input type="checkbox"/> C	<input type="checkbox"/> E <input type="checkbox"/> C

##### ELEMENTOS INTERIORES

Portal	<input type="checkbox"/> E <input type="checkbox"/> C
Escaleira	<input type="checkbox"/> E <input type="checkbox"/> C
Pasamáns	<input type="checkbox"/> E <input type="checkbox"/> C
Ascensor	<input type="checkbox"/> E <input type="checkbox"/> C
Pacios	<input type="checkbox"/> E <input type="checkbox"/> C
Cambotas/Vertedoiros	<input type="checkbox"/> E <input type="checkbox"/> C
Carpinterías	<input type="checkbox"/> E <input type="checkbox"/> C
Vidreiras	<input type="checkbox"/> E <input type="checkbox"/> C
Frescos	<input type="checkbox"/> E <input type="checkbox"/> C
Artesoados	<input type="checkbox"/> E <input type="checkbox"/> C
Solados	<input type="checkbox"/> E <input type="checkbox"/> C
Outros	<input type="checkbox"/> E <input type="checkbox"/> C

##### AMPLIACIÓN DO EDIFICIO

PE Planta engadida	<input type="checkbox"/>
PEG Planta engadida con galería	<input type="checkbox"/>
AF Ampliación do fondo	<input type="checkbox"/>
A Adición de altura	<input type="checkbox"/>

##### ELEMENTOS DE PARCELA

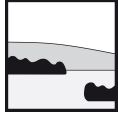
Muros	<input type="checkbox"/> E <input type="checkbox"/> C
Xardíns	<input type="checkbox"/> E <input type="checkbox"/> C
Outros	<input type="checkbox"/> E <input type="checkbox"/> C

BAIXO COMERCIAL  E  C

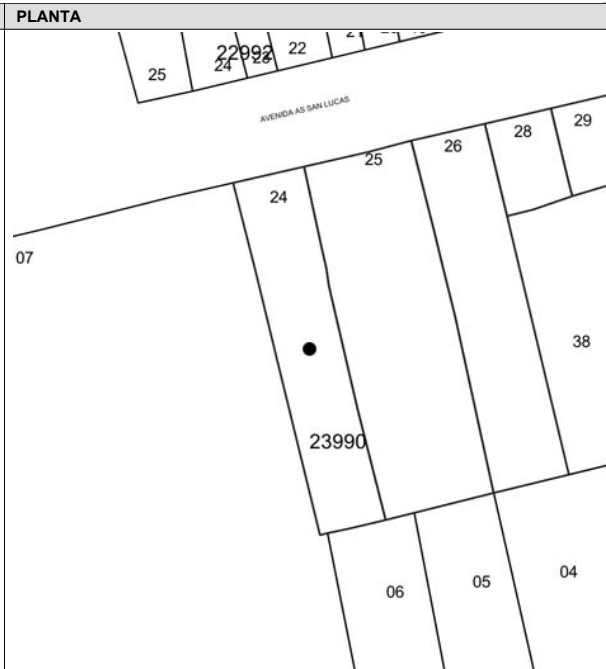
E: Catalogación excepcional  
 C: Catalogación común

#### OBSERVACIÓN

Require inspección previa.



CONCELLO DE MONDOÑEDO  
**PLAN ESPECIAL DE PROTECCIÓN E REHABILITACIÓN DO  
 CONXUNTO HISTÓRICO DE MONDOÑEDO. PE-1**  
 CATALOGACIÓN DE UNIDADES EDIFICATORIAS E ELEMENTOS DE INTERESE

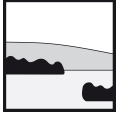


**DOCUMENTACIÓN FOTOGRÁFICA**

--	--	--







# CONCELLO DE MONDOÑEDO PLAN ESPECIAL DE PROTECCIÓN E REHABILITACIÓN DO CONXUNTO HISTÓRICO DE MONDOÑEDO. PE-1



CATALOGACIÓN DE UNIDADES EDIFICATORIAS E ELEMENTOS DE INTERESE

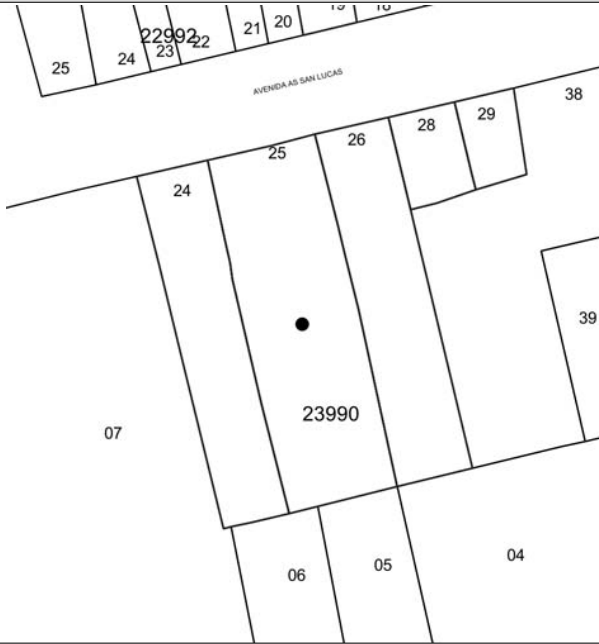
## ALZADO



## DOCUMENTACIÓN FOTOGRÁFICA



## PLANTA



## DOCUMENTACIÓN FOTOGRÁFICA

