



CONCELLO DE MONDOÑEDO

PLAN ESPECIAL DE PROTECCIÓN E REHABILITACIÓN DO CONXUNTO HISTÓRICO DE MONDOÑEDO. PE-1



CATALOGACIÓN DE UNIDADES EDIFICATORIAS E ELEMENTOS DE INTERESE

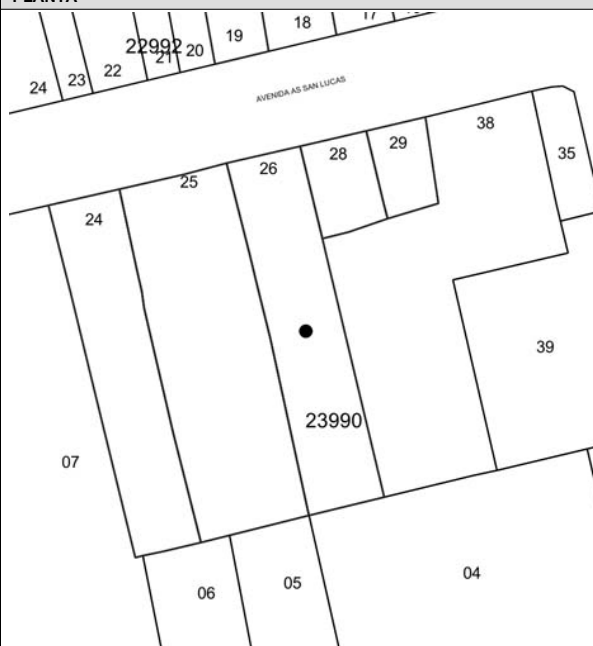
ALZADO




DOCUMENTACIÓN FOTOGRÁFICA

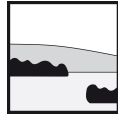


PLANTA



DOCUMENTACIÓN FOTOGRÁFICA





CONCELLO DE MONDOÑEDO

PLAN ESPECIAL DE PROTECCIÓN E REHABILITACIÓN DO CONXUNTO HISTÓRICO DE MONDOÑEDO. PE-1



CATALOGACIÓN DE UNIDADES EDIFICATORIAS E ELEMENTOS DE INTERESE

UNIDADE PARCELARIA 2399028 ENDEREZO OFICIAL AVENIDA / AS SAN LUCAS / 25
 COORD X 632131,76
 COORD Y 4809691,79

DATOS XERAIS			
ANTERIOR A 1960	SI	NOVO	<input type="checkbox"/> NON
REHABILITADO	<input type="checkbox"/> NON		
RENOVADO	<input type="checkbox"/> NON		

CARACTERÍSTICAS BÁSICAS			
PARÁMETROS	OBRA EN EXECUCIÓN	FACHADAS	
Superficie de parcela	Nova Planta	NÚMERO DE PLANTAS S/R	Número de fachadas a espazo público
Superficie de ocupación	Ampliación sobre existente	Planta ático	
Superficie construída s/r	Reestruturación interior	Aproveitamento baixocuberta	
	Rehabilitación	Edificio con soto	
	Nº de novos locais	Edificio con semisoto	
	Nº de novas vivendas		

TITULARIDADE E USOS		ESTADO E OCUPACIÓN DA PARCELA	
PROPIEDAD DO EDIFICIO	UNICA PERSOA FISICA	ESTADO XERAL DA EDIFICACIÓN	B
USO RESIDENCIAL	<input checked="" type="checkbox"/>	USO NON RESIDENCIAL	<input type="checkbox"/>

DETERMINACIÓN DE PLANEAMENTO XERAL			
CLASIFICACIÓN DO SOLO	ORDENANZAS PLAN XERAL		
<input checked="" type="checkbox"/> Solo urbano consolidado	<input checked="" type="checkbox"/> U1. Contorno do Conxunto Histórico	<input type="checkbox"/> POL-4. Cuarteirón Vilalba-Pumar	<input type="checkbox"/> R1. SRPO
<input type="checkbox"/> Solo urbano non consolidado	<input type="checkbox"/> U2. Vivenda unifamiliar intensiva	<input type="checkbox"/> PERI-1. Avenida Bos Aires	<input type="checkbox"/> R5. SRPIN
<input type="checkbox"/> Solo rústico	<input type="checkbox"/> U5. Extensión en cuarteirón pechado		<input type="checkbox"/> R6. SRPPX
	<input type="checkbox"/> U6. Extensión mixta		<input type="checkbox"/> R8. SRPP

DETERMINACIÓN DE CATÁLOGO		
CATALOGACIÓN UNITARIA	NIVEL DE PROTECCIÓN	ÁMBITO BIC
<input type="checkbox"/> 1 Monumentais	<input type="checkbox"/> 1 Integral	<input type="checkbox"/> Declaración BIC Conxunto Histórico
<input type="checkbox"/> 2 De excepcional significación arquitectónica, histórica e cultural	<input type="checkbox"/> 2 Estructural	<input checked="" type="checkbox"/> Zona de contorno BIC Conxunto Histórico
<input type="checkbox"/> 3 De características singulares e elevado valor arquitectónico	<input type="checkbox"/> 3 Estructural	<input type="checkbox"/> BIC individualizado
<input checked="" type="checkbox"/> 4 De características tipolóxicas e compositivas de significación arquitectónica	<input checked="" type="checkbox"/> 4 Ambiental	

ZONIFICACIÓN ARQUEOLÓXICA	CUALIFICACIÓN ZONAL	
<input type="checkbox"/> ZONA A	<input type="checkbox"/> RI. Recinto intramuros	<input type="checkbox"/> LH. Lineais históricos periféricos
<input checked="" type="checkbox"/> ZONA B	<input type="checkbox"/> AU. Áreas urbanas históricas inmediatas	<input type="checkbox"/> R. Rueiros
		<input type="checkbox"/> BM. Barrio dos Muíños
		<input type="checkbox"/> EQ. Equipamentos

CATALOGACIÓN DE ELEMENTOS				ACTUACIÓN PARTICULARES		
ELEMENTOS ESTRUTURAIIS	ELEMENTOS DE CUBERTA		REESTRUTURACIÓN			
Muros	<input type="checkbox"/> E	<input type="checkbox"/> C	Bufardas	<input type="checkbox"/> E	<input type="checkbox"/> C	
Columnas/Soportes	<input type="checkbox"/> E	<input type="checkbox"/> C	Pináculos	<input type="checkbox"/> E	<input type="checkbox"/> C	
Arcos	<input type="checkbox"/> E	<input type="checkbox"/> C	Picos	<input type="checkbox"/> E	<input type="checkbox"/> C	
Vigas/Cimbros	<input type="checkbox"/> E	<input type="checkbox"/> C	Beirís	<input type="checkbox"/> E	<input type="checkbox"/> C	
Forxados	<input type="checkbox"/> E	<input type="checkbox"/> C	Lucernarios	<input type="checkbox"/> E	<input type="checkbox"/> C	
Outros	<input type="checkbox"/> E	<input type="checkbox"/> C	Outros PETO	<input type="checkbox"/> E	<input checked="" type="checkbox"/> C	
ELEMENTOS DE FACHADA			ELEMENTOS INTERIORES			
Soportal	A <input type="checkbox"/> E <input type="checkbox"/> C	B <input type="checkbox"/> E <input type="checkbox"/> C	Tr <input type="checkbox"/> E <input type="checkbox"/> C	Portal	<input type="checkbox"/> E <input type="checkbox"/> C	
Pilastras /columnas	<input type="checkbox"/> E <input type="checkbox"/> C	<input type="checkbox"/> E <input type="checkbox"/> C	<input type="checkbox"/> E <input type="checkbox"/> C	Escalera	<input type="checkbox"/> E <input type="checkbox"/> C	
Galerías	<input type="checkbox"/> E <input type="checkbox"/> C	<input type="checkbox"/> E <input type="checkbox"/> C	<input type="checkbox"/> E <input type="checkbox"/> C	Pasamáns	<input type="checkbox"/> E <input type="checkbox"/> C	
Miradoiros	<input type="checkbox"/> E <input checked="" type="checkbox"/> C	<input type="checkbox"/> E <input type="checkbox"/> C	<input type="checkbox"/> E <input type="checkbox"/> C	Ascensor	<input type="checkbox"/> E <input type="checkbox"/> C	
Solainas	<input type="checkbox"/> E <input type="checkbox"/> C	<input type="checkbox"/> E <input type="checkbox"/> C	<input type="checkbox"/> E <input type="checkbox"/> C	Patios	<input type="checkbox"/> E <input type="checkbox"/> C	
Balcóns	<input type="checkbox"/> E <input checked="" type="checkbox"/> C	<input type="checkbox"/> E <input type="checkbox"/> C	<input type="checkbox"/> E <input type="checkbox"/> C	Cambotas/Vertedoiros	<input type="checkbox"/> E <input type="checkbox"/> C	
Portas	<input type="checkbox"/> E <input type="checkbox"/> C	<input type="checkbox"/> E <input type="checkbox"/> C	<input type="checkbox"/> E <input type="checkbox"/> C	Carpinterías	<input type="checkbox"/> E <input type="checkbox"/> C	
Ventás	<input type="checkbox"/> E <input type="checkbox"/> C	<input type="checkbox"/> E <input type="checkbox"/> C	<input type="checkbox"/> E <input type="checkbox"/> C	Vidreiras	<input type="checkbox"/> E <input type="checkbox"/> C	
Ventás Baixo Beiril	<input type="checkbox"/> E <input type="checkbox"/> C	<input type="checkbox"/> E <input type="checkbox"/> C	<input type="checkbox"/> E <input type="checkbox"/> C	Frescos	<input type="checkbox"/> E <input type="checkbox"/> C	
Ventás Balconeiros	<input type="checkbox"/> E <input checked="" type="checkbox"/> C	<input type="checkbox"/> E <input type="checkbox"/> C	<input type="checkbox"/> E <input type="checkbox"/> C	Artesoados	<input type="checkbox"/> E <input type="checkbox"/> C	
Recercados	<input type="checkbox"/> E <input type="checkbox"/> C	<input type="checkbox"/> E <input type="checkbox"/> C	<input type="checkbox"/> E <input type="checkbox"/> C	Solados	<input type="checkbox"/> E <input type="checkbox"/> C	
Impostas	<input type="checkbox"/> E <input type="checkbox"/> C	<input type="checkbox"/> E <input type="checkbox"/> C	<input type="checkbox"/> E <input type="checkbox"/> C	Outros	<input type="checkbox"/> E <input type="checkbox"/> C	
Basas	<input type="checkbox"/> E <input type="checkbox"/> C	<input type="checkbox"/> E <input type="checkbox"/> C	<input type="checkbox"/> E <input type="checkbox"/> C	ELEMENTOS DE PARCELA		
Ferraxes	<input type="checkbox"/> E <input type="checkbox"/> C	<input type="checkbox"/> E <input type="checkbox"/> C	<input type="checkbox"/> E <input type="checkbox"/> C	Muros	<input type="checkbox"/> E <input type="checkbox"/> C	
Reixas	<input type="checkbox"/> E <input checked="" type="checkbox"/> C	<input type="checkbox"/> E <input type="checkbox"/> C	<input type="checkbox"/> E <input type="checkbox"/> C	Xardíns	<input type="checkbox"/> E <input type="checkbox"/> C	
Cornixas	<input type="checkbox"/> E <input checked="" type="checkbox"/> C	<input type="checkbox"/> E <input type="checkbox"/> C	<input type="checkbox"/> E <input type="checkbox"/> C	Outros	<input type="checkbox"/> E <input type="checkbox"/> C	
Decoracións	<input type="checkbox"/> E <input type="checkbox"/> C	<input type="checkbox"/> E <input type="checkbox"/> C	<input type="checkbox"/> E <input type="checkbox"/> C			
Antepellos	<input type="checkbox"/> E <input type="checkbox"/> C	<input type="checkbox"/> E <input type="checkbox"/> C	<input type="checkbox"/> E <input type="checkbox"/> C			
Cubrebaixantes	<input type="checkbox"/> E <input type="checkbox"/> C	<input type="checkbox"/> E <input type="checkbox"/> C	<input type="checkbox"/> E <input type="checkbox"/> C			
Chamadros	<input type="checkbox"/> E <input type="checkbox"/> C	<input type="checkbox"/> E <input type="checkbox"/> C	<input type="checkbox"/> E <input type="checkbox"/> C			
Escaparates	<input type="checkbox"/> E <input type="checkbox"/> C	<input type="checkbox"/> E <input type="checkbox"/> C	<input type="checkbox"/> E <input type="checkbox"/> C			
Rótulos	<input type="checkbox"/> E <input type="checkbox"/> C	<input type="checkbox"/> E <input type="checkbox"/> C	<input type="checkbox"/> E <input type="checkbox"/> C			
Esculturas	<input type="checkbox"/> E <input type="checkbox"/> C	<input type="checkbox"/> E <input type="checkbox"/> C	<input type="checkbox"/> E <input type="checkbox"/> C			
Relevos	<input type="checkbox"/> E <input type="checkbox"/> C	<input type="checkbox"/> E <input type="checkbox"/> C	<input type="checkbox"/> E <input type="checkbox"/> C			
Escudos	<input type="checkbox"/> E <input type="checkbox"/> C	<input type="checkbox"/> E <input type="checkbox"/> C	<input type="checkbox"/> E <input type="checkbox"/> C			
Cantería	<input type="checkbox"/> E <input type="checkbox"/> C	<input type="checkbox"/> E <input type="checkbox"/> C	<input type="checkbox"/> E <input type="checkbox"/> C			
Tornachoivas	<input type="checkbox"/> E <input type="checkbox"/> C	<input type="checkbox"/> E <input type="checkbox"/> C	<input type="checkbox"/> E <input type="checkbox"/> C			
Outros	<input type="checkbox"/> E <input type="checkbox"/> C	<input type="checkbox"/> E <input type="checkbox"/> C	<input type="checkbox"/> E <input type="checkbox"/> C			
A						
B						
Tr						
OBSERVACIÓN						
Require inspección previa.						

E: Catalogación excepcional
 C: Catalogación común



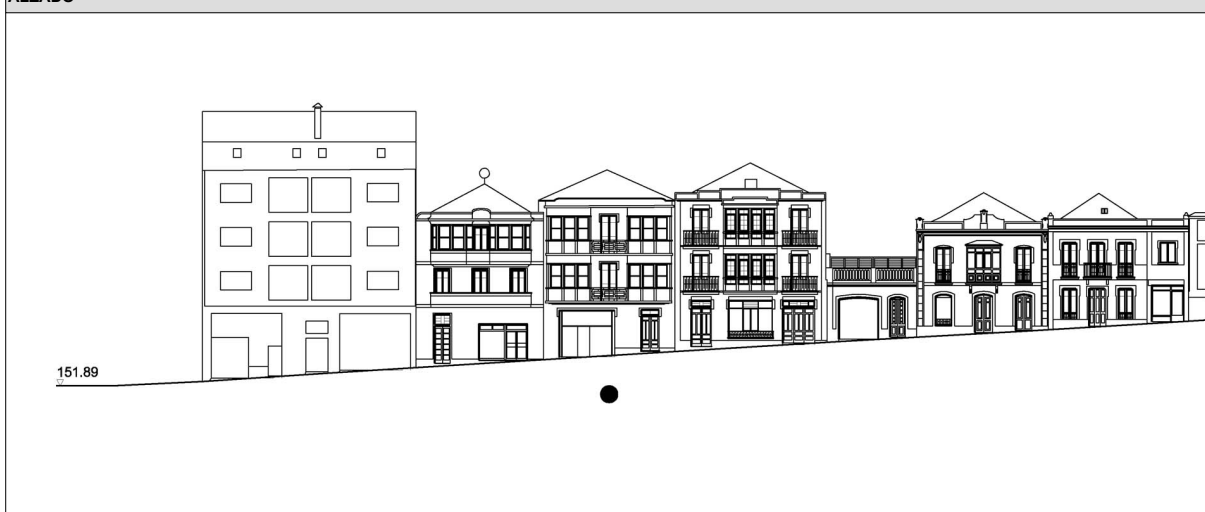
CONCELLO DE MONDOÑEDO

PLAN ESPECIAL DE PROTECCIÓN E REHABILITACIÓN DO CONXUNTO HISTÓRICO DE MONDOÑEDO. PE-1



CATALOGACIÓN DE UNIDADES EDIFICATORIAS E ELEMENTOS DE INTERESE

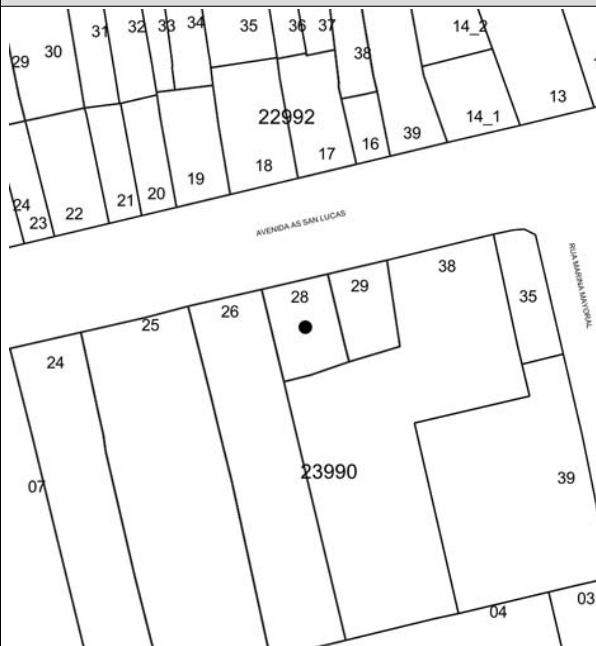
ALZADO




DOCUMENTACIÓN FOTOGRÁFICA



PLANTA



DOCUMENTACIÓN FOTOGRÁFICA





CONCELLO DE MONDOÑEDO

PLAN ESPECIAL DE PROTECCIÓN E REHABILITACIÓN DO CONXUNTO HISTÓRICO DE MONDOÑEDO. PE-1



CATALOGACIÓN DE UNIDADES EDIFICATORIAS E ELEMENTOS DE INTERESE

UNIDADE PARCELARIA 2399029 ENDEREZO OFICIAL AVENIDA / AS SAN LUCAS / 23
 COORD X 632139,75
 COORD Y 4809693,27

DATOS XERAIS

ANTERIOR A 1960 SI NOVO NON
 REHABILITADO NON
 RENOVADO NON

CARACTERÍSTICAS BÁSICAS

PARÁMETROS	OBRA EN EXECUCIÓN	FACHADAS
Superficie de parcela <input type="text" value="90 m2"/>	Nova Planta <input type="checkbox"/> NON	Número de fachadas a espazo público <input type="text" value="3"/>
Superficie de ocupación <input type="text" value="90 m2"/>	Ampliación sobre existente <input type="checkbox"/> NON	Planta ático <input type="checkbox"/> NON
Superficie construída s/r <input type="text" value="232 m2"/>	Reestruturación interior <input type="checkbox"/> NON	Aproveitamento baixocuberta <input type="checkbox"/> NON
	Rehabilitación <input type="checkbox"/> NON	Edificio con soto <input type="checkbox"/> NON
	Nº de novos locais <input type="text" value="0"/>	Edificio con semisoto <input type="checkbox"/> NON
	Nº de novas vivendas <input type="text" value="0"/>	

TITULARIDADE E USOS ESTADO E OCUPACIÓN DA PARCELA

PROPIEDAD DO EDIFICIO ESTADO XERAL DA EDIFICACIÓN B

USO RESIDENCIAL USO NON RESIDENCIAL

DETERMINACIÓN DE PLANEAMENTO XERAL

CLASIFICACIÓN DO SOLO ORDENANZAS PLAN XERAL

Solo urbano consolidado U1. Contorno do Conxunto Histórico POL-4. Cuarteirón Vilalba-Pumar R1. SRPO
 Solo urbano non consolidado U2. Vivenda unifamiliar intensiva PERI-1. Avenida Bos Aires R5. SRPIN
 Solo rústico U5. Extensión en cuarteirón pechado R6. SRPPX
 U6. Extensión mixta R8. SRPP

DETERMINACIÓN DE CATÁLOGO

CATALOGACIÓN UNITARIA NIVEL DE PROTECCIÓN ÁMBITO BIC

1 Monumentais 1 Integral Declaración BIC Conxunto Histórico
 2 De excepcional significación arquitectónica, histórica e cultural 2 Estructural Zona de contorno BIC Conxunto Histórico
 3 De características singulares e elevado valor arquitectónico 3 Estructural BIC individualizado
 4 De características tipolóxicas e compositivas de significación arquitectónica 4 Ambiental

ZONIFICACIÓN ARQUEOLÓXICA CUALIFICACIÓN ZONAL

ZONA A RI. Recinto intramuros LH. Lineais históricos periféricos BM. Barrio dos Muíños
 ZONA B AU. Áreas urbanas históricas inmediatas R. Rueiros EQ. Equipamentos

CATALOGACIÓN DE ELEMENTOS ACTUACIONES PARTICULARES

ELEMENTOS ESTRUTURAIS	ELEMENTOS DE CUBERTA	REESTRUTURACIÓN
Muros <input type="checkbox"/> E <input type="checkbox"/> C	Bufardas <input type="checkbox"/> E <input type="checkbox"/> C	<input type="checkbox"/>
Columnas/Soportes <input type="checkbox"/> E <input type="checkbox"/> C	Pináculos <input type="checkbox"/> E <input type="checkbox"/> C	REELABORACIÓN DE ELEMENTOS
Arcos <input type="checkbox"/> E <input type="checkbox"/> C	Picos <input type="checkbox"/> E <input type="checkbox"/> C	AC Adecuación de cuberta <input type="checkbox"/>
Vigas/Cimbros <input type="checkbox"/> E <input type="checkbox"/> C	Beirís <input type="checkbox"/> E <input type="checkbox"/> C	AA Adecuación de ático <input type="checkbox"/>
Forxados <input type="checkbox"/> E <input type="checkbox"/> C	Lucernarios <input type="checkbox"/> E <input type="checkbox"/> C	TB Tratamento de baixo <input type="checkbox"/>
Outros <input type="checkbox"/> E <input type="checkbox"/> C	Outros <input type="checkbox"/> E <input type="checkbox"/> C	TF Tratamento de fachada <input type="checkbox"/>
		TT Tratamento de traseira <input type="checkbox"/>
		TM Tratamento de medianeira <input type="checkbox"/>
		SE Supresión de elementos descontextualizados <input type="checkbox"/>

ELEMENTOS DE FACHADA ELEMENTOS INTERIORES

	A	B	Tr	
Soportal	<input type="checkbox"/> E <input type="checkbox"/> C	<input type="checkbox"/> E <input type="checkbox"/> C	<input type="checkbox"/> E <input type="checkbox"/> C	Portal <input type="checkbox"/> E <input type="checkbox"/> C
Pilastras /columnas	<input type="checkbox"/> E <input type="checkbox"/> C	<input type="checkbox"/> E <input type="checkbox"/> C	<input type="checkbox"/> E <input type="checkbox"/> C	Escaleira <input type="checkbox"/> E <input type="checkbox"/> C
Galerías	<input type="checkbox"/> E <input type="checkbox"/> C	<input type="checkbox"/> E <input type="checkbox"/> C	<input type="checkbox"/> E <input type="checkbox"/> C	Pasamáns <input type="checkbox"/> E <input type="checkbox"/> C
Miradoiros	<input type="checkbox"/> E <input type="checkbox"/> C	<input type="checkbox"/> E <input type="checkbox"/> C	<input type="checkbox"/> E <input type="checkbox"/> C	Ascensor <input type="checkbox"/> E <input type="checkbox"/> C
Solainas	<input type="checkbox"/> E <input type="checkbox"/> C	<input type="checkbox"/> E <input type="checkbox"/> C	<input type="checkbox"/> E <input type="checkbox"/> C	Patios <input type="checkbox"/> E <input type="checkbox"/> C
Balcóns	<input type="checkbox"/> E <input type="checkbox"/> C	<input type="checkbox"/> E <input type="checkbox"/> C	<input type="checkbox"/> E <input type="checkbox"/> C	Cambotas/Vertedoiros <input type="checkbox"/> E <input type="checkbox"/> C
Portas	<input type="checkbox"/> E <input type="checkbox"/> C	<input type="checkbox"/> E <input type="checkbox"/> C	<input type="checkbox"/> E <input type="checkbox"/> C	Carpinterías <input type="checkbox"/> E <input type="checkbox"/> C
Ventás	<input type="checkbox"/> E <input type="checkbox"/> C	<input type="checkbox"/> E <input type="checkbox"/> C	<input type="checkbox"/> E <input type="checkbox"/> C	Vidreiras <input type="checkbox"/> E <input type="checkbox"/> C
Ventás Baixo Beiril	<input type="checkbox"/> E <input type="checkbox"/> C	<input type="checkbox"/> E <input type="checkbox"/> C	<input type="checkbox"/> E <input type="checkbox"/> C	Frescos <input type="checkbox"/> E <input type="checkbox"/> C
Ventás Balconeiras	<input type="checkbox"/> E <input type="checkbox"/> C	<input type="checkbox"/> E <input type="checkbox"/> C	<input type="checkbox"/> E <input type="checkbox"/> C	Artesoados <input type="checkbox"/> E <input type="checkbox"/> C
Recercados	<input type="checkbox"/> E <input type="checkbox"/> C	<input type="checkbox"/> E <input type="checkbox"/> C	<input type="checkbox"/> E <input type="checkbox"/> C	Solados <input type="checkbox"/> E <input type="checkbox"/> C
Impostas	<input type="checkbox"/> E <input type="checkbox"/> C	<input type="checkbox"/> E <input type="checkbox"/> C	<input type="checkbox"/> E <input type="checkbox"/> C	Outros <input type="checkbox"/> E <input type="checkbox"/> C
Basas	<input type="checkbox"/> E <input type="checkbox"/> C	<input type="checkbox"/> E <input type="checkbox"/> C	<input type="checkbox"/> E <input type="checkbox"/> C	
Ferraxes	<input type="checkbox"/> E <input type="checkbox"/> C	<input type="checkbox"/> E <input type="checkbox"/> C	<input type="checkbox"/> E <input type="checkbox"/> C	
Reixas	<input type="checkbox"/> E <input type="checkbox"/> C	<input type="checkbox"/> E <input type="checkbox"/> C	<input type="checkbox"/> E <input type="checkbox"/> C	
Cornixas	<input type="checkbox"/> E <input type="checkbox"/> C	<input type="checkbox"/> E <input type="checkbox"/> C	<input type="checkbox"/> E <input type="checkbox"/> C	
Decoracións	<input type="checkbox"/> E <input type="checkbox"/> C	<input type="checkbox"/> E <input type="checkbox"/> C	<input type="checkbox"/> E <input type="checkbox"/> C	
Antepellos	<input type="checkbox"/> E <input type="checkbox"/> C	<input type="checkbox"/> E <input type="checkbox"/> C	<input type="checkbox"/> E <input type="checkbox"/> C	
Cubrebaixantes	<input type="checkbox"/> E <input type="checkbox"/> C	<input type="checkbox"/> E <input type="checkbox"/> C	<input type="checkbox"/> E <input type="checkbox"/> C	
Chamadros	<input type="checkbox"/> E <input type="checkbox"/> C	<input type="checkbox"/> E <input type="checkbox"/> C	<input type="checkbox"/> E <input type="checkbox"/> C	
Escaparates	<input type="checkbox"/> E <input type="checkbox"/> C	<input type="checkbox"/> E <input type="checkbox"/> C	<input type="checkbox"/> E <input type="checkbox"/> C	
Rótulos	<input type="checkbox"/> E <input type="checkbox"/> C	<input type="checkbox"/> E <input type="checkbox"/> C	<input type="checkbox"/> E <input type="checkbox"/> C	
Esculturas	<input type="checkbox"/> E <input type="checkbox"/> C	<input type="checkbox"/> E <input type="checkbox"/> C	<input type="checkbox"/> E <input type="checkbox"/> C	
Relevos	<input type="checkbox"/> E <input type="checkbox"/> C	<input type="checkbox"/> E <input type="checkbox"/> C	<input type="checkbox"/> E <input type="checkbox"/> C	
Escudos	<input type="checkbox"/> E <input type="checkbox"/> C	<input type="checkbox"/> E <input type="checkbox"/> C	<input type="checkbox"/> E <input type="checkbox"/> C	
Cantería	<input type="checkbox"/> E <input type="checkbox"/> C	<input type="checkbox"/> E <input type="checkbox"/> C	<input type="checkbox"/> E <input type="checkbox"/> C	
Tornachoivas	<input type="checkbox"/> E <input type="checkbox"/> C	<input type="checkbox"/> E <input type="checkbox"/> C	<input type="checkbox"/> E <input type="checkbox"/> C	
Outros	<input type="checkbox"/> E <input type="checkbox"/> C	<input type="checkbox"/> E <input type="checkbox"/> C	<input type="checkbox"/> E <input type="checkbox"/> C	

ELEMENTOS DE PARCELA

Muros E C
 Xardíns E C
 Outros E C

BAIXO COMERCIAL

E C

E: Catalogación excepcional
 C: Catalogación común

OBSERVACIÓN

Require inspección previa.



CONCELLO DE MONDOÑEDO

PLAN ESPECIAL DE PROTECCIÓN E REHABILITACIÓN DO CONXUNTO HISTÓRICO DE MONDOÑEDO. PE-1



CATALOGACIÓN DE UNIDADES EDIFICATORIAS E ELEMENTOS DE INTERESE

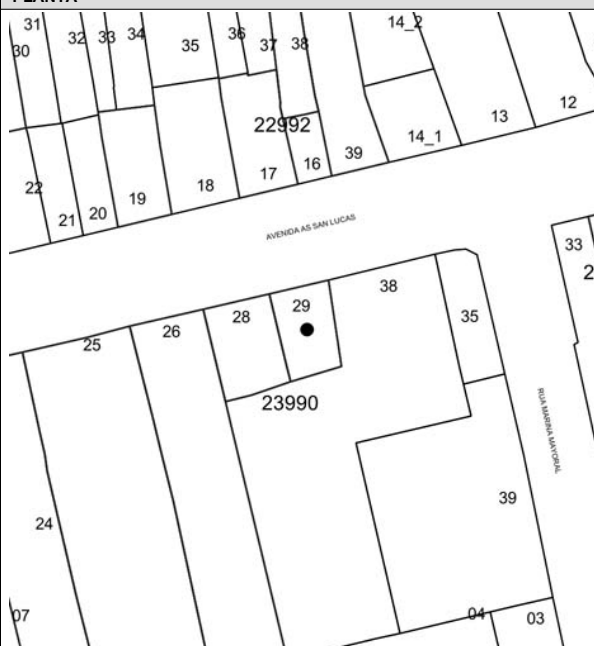
ALZADO




DOCUMENTACIÓN FOTOGRÁFICA



PLANTA



DOCUMENTACIÓN FOTOGRÁFICA





CONCELLO DE MONDOÑEDO

PLAN ESPECIAL DE PROTECCIÓN E REHABILITACIÓN DO CONXUNTO HISTÓRICO DE MONDOÑEDO. PE-1



CATALOGACIÓN DE UNIDADES EDIFICATORIAS E ELEMENTOS DE INTERESE

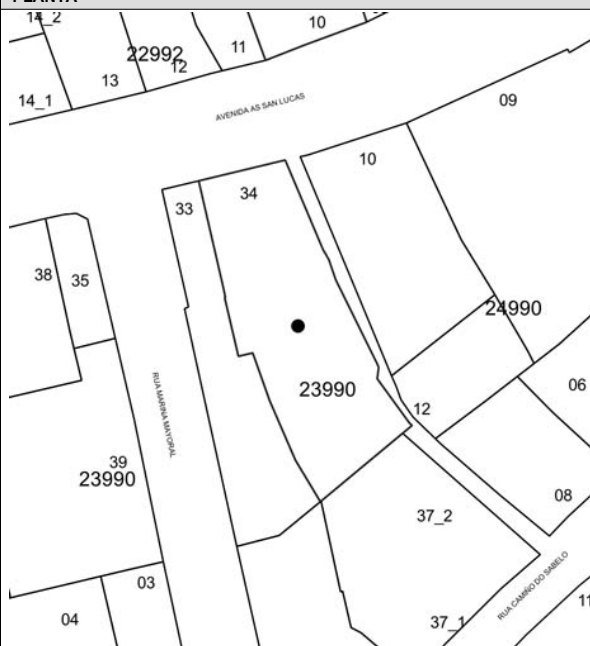
ALZADO




DOCUMENTACIÓN FOTOGRÁFICA

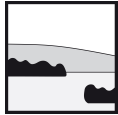


PLANTA



DOCUMENTACIÓN FOTOGRÁFICA





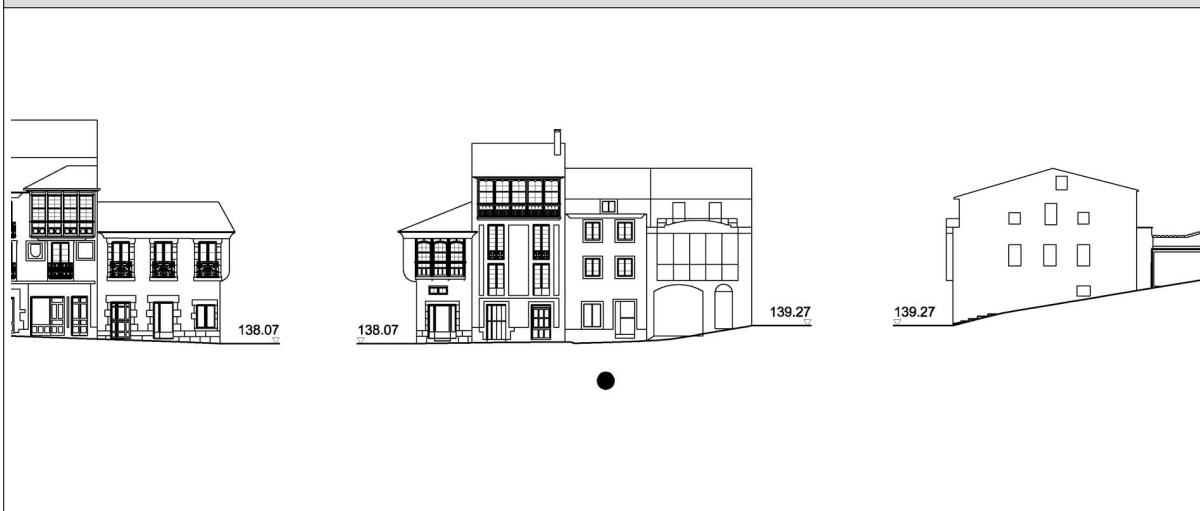
CONCELLO DE MONDOÑEDO

PLAN ESPECIAL DE PROTECCIÓN E REHABILITACIÓN DO CONXUNTO HISTÓRICO DE MONDOÑEDO. PE-1



CATALOGACIÓN DE UNIDADES EDIFICATORIAS E ELEMENTOS DE INTERESE

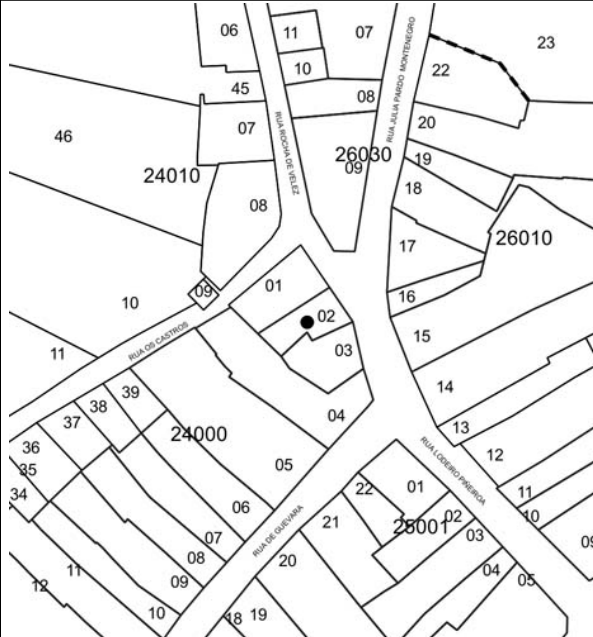
ALZADO




DOCUMENTACIÓN FOTOGRÁFICA

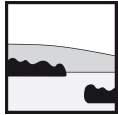


PLANTA



DOCUMENTACIÓN FOTOGRÁFICA





CONCELLO DE MONDOÑEDO PLAN ESPECIAL DE PROTECCIÓN E REHABILITACIÓN DO CONXUNTO HISTÓRICO DE MONDOÑEDO. PE-1



CATALOGACIÓN DE UNIDADES EDIFICATORIAS E ELEMENTOS DE INTERESE

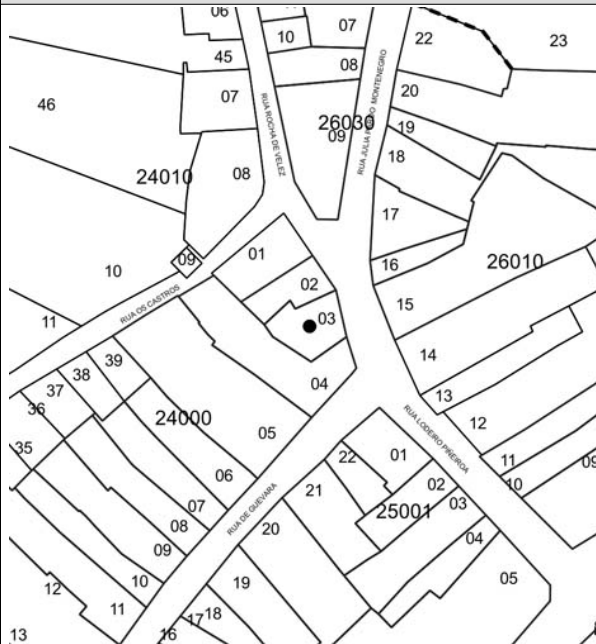
ALZADO



DOCUMENTACIÓN FOTOGRÁFICA

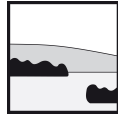


PLANTA



DOCUMENTACIÓN FOTOGRÁFICA





CONCELLO DE MONDOÑEDO

PLAN ESPECIAL DE PROTECCIÓN E REHABILITACIÓN DO CONXUNTO HISTÓRICO DE MONDOÑEDO. PE-1



CATALOGACIÓN DE UNIDADES EDIFICATORIAS E ELEMENTOS DE INTERESE

UNIDADE PARCELARIA 2400004 ENDEREZO OFICIAL RUA / DE GUEVARA / 2
 COORD X 632406,73
 COORD Y 4809888,75

DATOS XERAIS			
ANTERIOR A 1960	<input type="checkbox"/> SI <input checked="" type="checkbox"/> NO	NOVO	<input type="checkbox"/> SI <input checked="" type="checkbox"/> NON
REHABILITADO	<input type="checkbox"/> SI <input checked="" type="checkbox"/> NON		
RENOVADO	<input type="checkbox"/> SI <input checked="" type="checkbox"/> NON		

CARACTERÍSTICAS BÁSICAS					
PARÁMETROS		OBRA EN EXECUCIÓN		FACHADAS	
Superficie de parcela	186 m ²	Nova Planta	<input type="checkbox"/> SI <input checked="" type="checkbox"/> NON	NÚMERO DE PLANTAS S/R	<input type="checkbox"/> SI <input checked="" type="checkbox"/> 2
Superficie de ocupación	111 m ²	Ampliación sobre existente	<input type="checkbox"/> SI <input checked="" type="checkbox"/> NON	Planta ático	<input type="checkbox"/> SI <input checked="" type="checkbox"/> NON
Superficie construída s/r	228 m ²	Reestruturación interior	<input type="checkbox"/> SI <input checked="" type="checkbox"/> NON	Aproveitamento baixocuberta	<input type="checkbox"/> SI <input checked="" type="checkbox"/> NON
		Rehabilitación	<input type="checkbox"/> SI <input checked="" type="checkbox"/> NON	Edificio con soto	<input type="checkbox"/> SI <input checked="" type="checkbox"/> NON
		Nº de novos locais	<input type="checkbox"/> SI <input checked="" type="checkbox"/> 0	Edificio con semisoto	<input type="checkbox"/> SI <input checked="" type="checkbox"/> NON
		Nº de novas vivendas	<input type="checkbox"/> SI <input checked="" type="checkbox"/> 0		

TITULARIDADE E USOS		ESTADO E OCUPACIÓN DA PARCELA	
PROPIEDAD DO EDIFICIO	UNICA PERSOA FISICA	ESTADO XERAL DA EDIFICACIÓN	B
USO RESIDENCIAL	<input checked="" type="checkbox"/> SI <input type="checkbox"/> NON	USO NON RESIDENCIAL	<input type="checkbox"/> SI <input checked="" type="checkbox"/> NON

DETERMINACIÓN DE PLANEAMENTO XERAL			
CLASIFICACIÓN DO SOLO		ORDENANZAS PLAN XERAL	
<input checked="" type="checkbox"/> Solo urbano consolidado	<input type="checkbox"/> Solo urbano non consolidado	<input type="checkbox"/> U1. Contorno do Conxunto Histórico	<input type="checkbox"/> POL-4. Cuarteirón Vilaiba-Pumar
<input type="checkbox"/> Solo urbano non consolidado	<input type="checkbox"/> Solo rústico	<input type="checkbox"/> U2. Vivenda unifamiliar intensiva	<input type="checkbox"/> PERI-1. Avenida Bos Aires
		<input type="checkbox"/> U5. Extensión en cuarteirón pechado	<input type="checkbox"/> R1. SRPO
		<input type="checkbox"/> U6. Extensión mixta	<input type="checkbox"/> R5. SRPIN
			<input type="checkbox"/> R6. SRPPX
			<input type="checkbox"/> R8. SRPP

DETERMINACIÓN DE CATÁLOGO		
CATALOGACIÓN UNITARIA		NIVEL DE PROTECCIÓN
<input type="checkbox"/> 1 Monumentais	<input type="checkbox"/> 2 De excepcional significación arquitectónica, histórica e cultural	<input type="checkbox"/> 1 Integral
<input checked="" type="checkbox"/> 3 De características singulares e elevado valor arquitectónico	<input type="checkbox"/> 4 De características tipolóxicas e compositivas de significación arquitectónica	<input type="checkbox"/> 2 Estructural
		<input checked="" type="checkbox"/> 3 Estructural
		<input type="checkbox"/> 4 Ambiental

ZONIFICACIÓN ARQUEOLÓXICA		CUALIFICACIÓN ZONAL	
<input checked="" type="checkbox"/> ZONA A	<input type="checkbox"/> ZONA B	<input type="checkbox"/> RI. Recinto intramuros	<input type="checkbox"/> LH. Lineais históricos periféricos
		<input checked="" type="checkbox"/> AU. Áreas urbanas históricas inmediatas	<input type="checkbox"/> R. Rueiros
			<input type="checkbox"/> BM. Barrio dos Muíños
			<input type="checkbox"/> EQ. Equipamentos

CATALOGACIÓN DE ELEMENTOS		ACTUACIÓN PARTICULARES	
ELEMENTOS ESTRUTURAIIS		ELEMENTOS DE CUBERTA	
Muros	<input type="checkbox"/> E <input type="checkbox"/> C	Bufardas	<input type="checkbox"/> E <input type="checkbox"/> C
Columnas/Soportes	<input type="checkbox"/> E <input type="checkbox"/> C	Pináculos	<input type="checkbox"/> E <input type="checkbox"/> C
Arcos	<input type="checkbox"/> E <input type="checkbox"/> C	Picos	<input type="checkbox"/> E <input type="checkbox"/> C
Vigas/Cimbros	<input type="checkbox"/> E <input type="checkbox"/> C	Beirís	<input type="checkbox"/> E <input type="checkbox"/> C
Forxados	<input type="checkbox"/> E <input type="checkbox"/> C	Lucernarios	<input type="checkbox"/> E <input type="checkbox"/> C
Outros	<input type="checkbox"/> E <input type="checkbox"/> C	Outros	<input type="checkbox"/> E <input type="checkbox"/> C

ELEMENTOS DE FACHADA				ELEMENTOS INTERIORES	
Soportal	<input type="checkbox"/> A <input type="checkbox"/> B <input type="checkbox"/> Tr	Portal	<input type="checkbox"/> E <input checked="" type="checkbox"/> C	REESTRUTURACIÓN	<input type="checkbox"/>
Pilastras /columnas	<input type="checkbox"/> A <input type="checkbox"/> B <input type="checkbox"/> Tr	Escaleira	<input type="checkbox"/> E <input type="checkbox"/> C	REELABORACIÓN DE ELEMENTOS	
Galerías	<input checked="" type="checkbox"/> A <input type="checkbox"/> B <input type="checkbox"/> Tr	Pasamáns	<input type="checkbox"/> E <input type="checkbox"/> C	AC Adecuación de cuberta	<input type="checkbox"/>
Miradoiros	<input type="checkbox"/> A <input type="checkbox"/> B <input type="checkbox"/> Tr	Ascensor	<input type="checkbox"/> E <input type="checkbox"/> C	AA Adecuación de ático	<input type="checkbox"/>
Solainas	<input type="checkbox"/> A <input type="checkbox"/> B <input type="checkbox"/> Tr	Pacios	<input type="checkbox"/> E <input type="checkbox"/> C	TB Tratamento de baixo	<input type="checkbox"/>
Balcóns	<input type="checkbox"/> A <input checked="" type="checkbox"/> B <input type="checkbox"/> Tr	Cambotas/Vertedoiros	<input type="checkbox"/> E <input type="checkbox"/> C	TF Tratamento de fachada	<input type="checkbox"/>
Portas	<input checked="" type="checkbox"/> A <input type="checkbox"/> B <input type="checkbox"/> Tr	Carpinterías	<input type="checkbox"/> E <input checked="" type="checkbox"/> C	TT Tratamento de traseira	<input type="checkbox"/>
Ventás	<input type="checkbox"/> A <input type="checkbox"/> B <input type="checkbox"/> Tr	Vidreiras	<input type="checkbox"/> E <input type="checkbox"/> C	TM Tratamento de medianeira	<input type="checkbox"/>
Ventás Baixo Beiril	<input type="checkbox"/> A <input type="checkbox"/> B <input type="checkbox"/> Tr	Frescos	<input type="checkbox"/> E <input type="checkbox"/> C	SE Supresión de elementos descontextualizados	<input type="checkbox"/>
Ventás Balconeiros	<input type="checkbox"/> A <input type="checkbox"/> B <input type="checkbox"/> Tr	Artesoados	<input type="checkbox"/> E <input type="checkbox"/> C	AMPLIACIÓN DO EDIFICIO	
Recercados	<input type="checkbox"/> A <input type="checkbox"/> B <input type="checkbox"/> Tr	Solados	<input type="checkbox"/> E <input checked="" type="checkbox"/> C	PE Planta engadida	<input type="checkbox"/>
Impostas	<input type="checkbox"/> A <input type="checkbox"/> B <input type="checkbox"/> Tr	Outros	<input type="checkbox"/> E <input type="checkbox"/> C	PEG Planta engadida con galería	<input type="checkbox"/>
Basas	<input type="checkbox"/> A <input type="checkbox"/> B <input type="checkbox"/> Tr			AF Ampliación do fondo	<input type="checkbox"/>
Ferraxes	<input type="checkbox"/> A <input type="checkbox"/> B <input type="checkbox"/> Tr			A Adición de altura	<input type="checkbox"/>
Reixas	<input type="checkbox"/> A <input type="checkbox"/> B <input type="checkbox"/> Tr				
Cornixas	<input checked="" type="checkbox"/> A <input type="checkbox"/> B <input type="checkbox"/> Tr				
Decoracións	<input type="checkbox"/> A <input type="checkbox"/> B <input type="checkbox"/> Tr				
Antepellos	<input type="checkbox"/> A <input type="checkbox"/> B <input type="checkbox"/> Tr				
Cubrebaixantes	<input type="checkbox"/> A <input type="checkbox"/> B <input type="checkbox"/> Tr				
Chamadadores	<input type="checkbox"/> A <input checked="" type="checkbox"/> B <input type="checkbox"/> Tr				
Escaparates	<input type="checkbox"/> A <input type="checkbox"/> B <input type="checkbox"/> Tr				
Rótulos	<input type="checkbox"/> A <input type="checkbox"/> B <input type="checkbox"/> Tr				
Esculturas	<input type="checkbox"/> A <input type="checkbox"/> B <input type="checkbox"/> Tr				
Relevos	<input type="checkbox"/> A <input type="checkbox"/> B <input type="checkbox"/> Tr				
Escudos	<input type="checkbox"/> A <input type="checkbox"/> B <input type="checkbox"/> Tr				
Cantería	<input type="checkbox"/> A <input checked="" type="checkbox"/> B <input type="checkbox"/> Tr				
Tornachoivas	<input type="checkbox"/> A <input type="checkbox"/> B <input type="checkbox"/> Tr				
Outros	<input type="checkbox"/> A <input checked="" type="checkbox"/> B <input type="checkbox"/> Tr				

A UMBRAL DE VILAMOR
 B
 Tr

OBSERVACIÓN



CONCELLO DE MONDOÑEDO PLAN ESPECIAL DE PROTECCIÓN E REHABILITACIÓN DO CONXUNTO HISTÓRICO DE MONDOÑEDO. PE-1



CATALOGACIÓN DE UNIDADES EDIFICATORIAS E ELEMENTOS DE INTERESE

ALZADO




DOCUMENTACIÓN FOTOGRÁFICA



PLANTA



DOCUMENTACIÓN FOTOGRÁFICA





CONCELLO DE MONDOÑEDO PLAN ESPECIAL DE PROTECCIÓN E REHABILITACIÓN DO CONXUNTO HISTÓRICO DE MONDOÑEDO. PE-1



CATALOGACIÓN DE UNIDADES EDIFICATORIAS E ELEMENTOS DE INTERESE

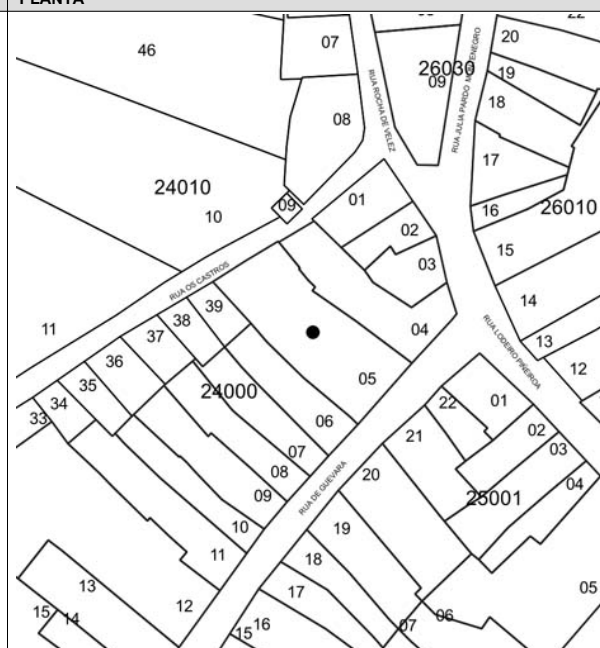
ALZADO




DOCUMENTACIÓN FOTOGRÁFICA



PLANTA



DOCUMENTACIÓN FOTOGRÁFICA





CONCELLO DE MONDOÑEDO

PLAN ESPECIAL DE PROTECCIÓN E REHABILITACIÓN DO CONXUNTO HISTÓRICO DE MONDOÑEDO. PE-1



CATALOGACIÓN DE UNIDADES EDIFICATORIAS E ELEMENTOS DE INTERESE

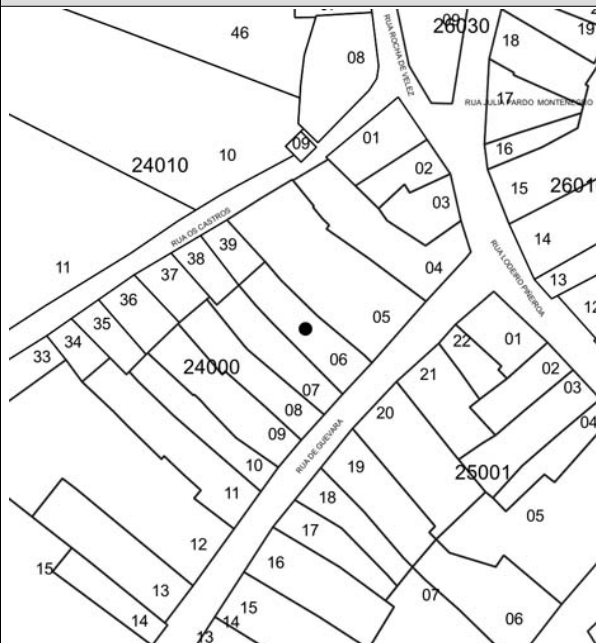
ALZADO



DOCUMENTACIÓN FOTOGRÁFICA

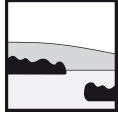


PLANTA



DOCUMENTACIÓN FOTOGRÁFICA





CONCELLO DE MONDOÑEDO

PLAN ESPECIAL DE PROTECCIÓN E REHABILITACIÓN DO CONXUNTO HISTÓRICO DE MONDOÑEDO. PE-1



CATALOGACIÓN DE UNIDADES EDIFICATORIAS E ELEMENTOS DE INTERESE

UNIDADE PARCELARIA 2400007 ENDEREZO OFICIAL RUA / DE GUEVARA / 8
 COORD X 632390,34
 COORD Y 4809872,37

DATOS XERAIS

ANTERIOR A 1960 SI NOVO NON
 REHABILITADO NON
 RENOVADO NON

CARACTERÍSTICAS BÁSICAS

PARÁMETROS	OBRA EN EXECUCIÓN	FACHADAS
Superficie de parcela 87 m ²	Nova Planta <input type="checkbox"/> NON	NÚMERO DE PLANTAS S/R 4
Superficie de ocupación 59 m ²	Ampliación sobre existente <input type="checkbox"/> NON	Planta ático <input type="checkbox"/> SI
Superficie construída s/r 184 m ²	Reestruturación interior <input type="checkbox"/> NON	Aproveitamento baixocuberta <input type="checkbox"/> NON
	Rehabilitación <input type="checkbox"/> NON	Edificio con soto <input type="checkbox"/> NON
	Nº de novos locais 0	Edificio con semisoto <input type="checkbox"/> NON
	Nº de novas vivendas 0	

TITULARIDADE E USOS ESTADO E OCUPACIÓN DA PARCELA

PROPIEDAD DO EDIFICIO ESTADO XERAL DA EDIFICACIÓN B

USO RESIDENCIAL USO NON RESIDENCIAL

DETERMINACIÓN DE PLANEAMENTO XERAL

CLASIFICACIÓN DO SOLO ORDENANZAS PLAN XERAL

- | | | | |
|---|--|--|------------------------------------|
| <input checked="" type="checkbox"/> Solo urbano consolidado | <input type="checkbox"/> U1. Contorno do Conxunto Histórico | <input type="checkbox"/> POL-4. Cuarteirón Vilaiba-Pumar | <input type="checkbox"/> R1. SRPO |
| <input type="checkbox"/> Solo urbano non consolidado | <input type="checkbox"/> U2. Vivenda unifamiliar intensiva | <input type="checkbox"/> PERI-1. Avenida Bos Aires | <input type="checkbox"/> R5. SRPIN |
| <input type="checkbox"/> Solo rústico | <input type="checkbox"/> U5. Extensión en cuarteirón pechado | | <input type="checkbox"/> R6. SRPPX |
| | <input type="checkbox"/> U6. Extensión mixta | | <input type="checkbox"/> R8. SRPP |

DETERMINACIÓN DE CATÁLOGO

CATALOGACIÓN UNITARIA NIVEL DE PROTECCIÓN ÁMBITO BIC

- | | | |
|---|---|---|
| <input type="checkbox"/> 1 Monumentais | <input type="checkbox"/> 1 Integral | <input type="checkbox"/> Declaración BIC Conxunto Histórico |
| <input type="checkbox"/> 2 De excepcional significación arquitectónica, histórica e cultural | <input type="checkbox"/> 2 Estructural | <input checked="" type="checkbox"/> Zona de contorno BIC Conxunto Histórico |
| <input type="checkbox"/> 3 De características singulares e elevado valor arquitectónico | <input type="checkbox"/> 3 Estructural | <input type="checkbox"/> BIC individualizado |
| <input checked="" type="checkbox"/> 4 De características tipolóxicas e compositivas de significación arquitectónica | <input checked="" type="checkbox"/> 4 Ambiental | |

ZONIFICACIÓN ARQUEOLÓXICA CUALIFICACIÓN ZONAL

- | | | | |
|--|---|---|--|
| <input checked="" type="checkbox"/> ZONA A | <input type="checkbox"/> RI. Recinto intramuros | <input type="checkbox"/> LH. Lineais históricos periféricos | <input type="checkbox"/> BM. Barrio dos Muíños |
| <input type="checkbox"/> ZONA B | <input checked="" type="checkbox"/> AU. Áreas urbanas históricas inmediatas | <input type="checkbox"/> R. Rueiros | <input type="checkbox"/> EQ. Equipamentos |

CATALOGACIÓN DE ELEMENTOS

ELEMENTOS ESTRUTURAIIS ELEMENTOS DE CUBERTA REESTRUTURACIÓN

ELEMENTOS ESTRUTURAIIS	ELEMENTOS DE CUBERTA	REESTRUTURACIÓN
Muros <input type="checkbox"/> E <input type="checkbox"/> C	Bufardas <input type="checkbox"/> E <input type="checkbox"/> C	<input type="checkbox"/>
Columnas/Soportes <input type="checkbox"/> E <input type="checkbox"/> C	Pináculos <input type="checkbox"/> E <input type="checkbox"/> C	REELABORACIÓN DE ELEMENTOS
Arcos <input type="checkbox"/> E <input type="checkbox"/> C	Picos <input type="checkbox"/> E <input type="checkbox"/> C	AC Adecuación de cuberta <input type="checkbox"/>
Vigas/Cimbros <input type="checkbox"/> E <input type="checkbox"/> C	Beirís <input type="checkbox"/> E <input type="checkbox"/> C	AA Adecuación de ático <input type="checkbox"/>
Forxados <input type="checkbox"/> E <input type="checkbox"/> C	Lucernarios <input type="checkbox"/> E <input type="checkbox"/> C	TB Tratamento de baixo <input type="checkbox"/>
Outros <input type="checkbox"/> E <input type="checkbox"/> C	Outros <input type="checkbox"/> E <input type="checkbox"/> C	TF Tratamento de fachada <input type="checkbox"/>
		TT Tratamento de traseira <input type="checkbox"/>
		TM Tratamento de medianeira <input type="checkbox"/>
		SE Supresión de elementos descontextualizados <input type="checkbox"/>

ELEMENTOS DE FACHADA ELEMENTOS INTERIORES

ELEMENTOS DE FACHADA	ELEMENTOS INTERIORES	AMPLIACIÓN DO EDIFICIO
Soportal <input type="checkbox"/> A <input type="checkbox"/> E <input type="checkbox"/> C	Portal <input type="checkbox"/> E <input type="checkbox"/> C	PE Planta engadida <input type="checkbox"/>
Pilastras /columnas <input type="checkbox"/> A <input type="checkbox"/> E <input type="checkbox"/> C	Escaleira <input type="checkbox"/> E <input type="checkbox"/> C	PEG Planta engadida con galería <input type="checkbox"/>
Galerías <input type="checkbox"/> A <input type="checkbox"/> E <input type="checkbox"/> C	Pasamáns <input type="checkbox"/> E <input type="checkbox"/> C	AF Ampliación do fondo <input type="checkbox"/>
Miradoiros <input type="checkbox"/> A <input type="checkbox"/> E <input type="checkbox"/> C	Ascensor <input type="checkbox"/> E <input type="checkbox"/> C	A Adición de altura <input type="checkbox"/>
Solainas <input type="checkbox"/> A <input type="checkbox"/> E <input type="checkbox"/> C	Pacios <input type="checkbox"/> E <input type="checkbox"/> C	
Balcóns <input type="checkbox"/> A <input type="checkbox"/> E <input type="checkbox"/> C	Cambotas/Vertedoiros <input type="checkbox"/> E <input type="checkbox"/> C	
Portas <input type="checkbox"/> A <input type="checkbox"/> E <input type="checkbox"/> C	Carpinterías <input type="checkbox"/> E <input type="checkbox"/> C	
Ventás <input type="checkbox"/> A <input type="checkbox"/> E <input type="checkbox"/> C	Vidreiras <input type="checkbox"/> E <input type="checkbox"/> C	
Ventás Baixo Beiril <input type="checkbox"/> A <input type="checkbox"/> E <input type="checkbox"/> C	Frescos <input type="checkbox"/> E <input type="checkbox"/> C	
Ventás Balconeiros <input type="checkbox"/> A <input type="checkbox"/> E <input type="checkbox"/> C	Artesoados <input type="checkbox"/> E <input type="checkbox"/> C	
Recercados <input type="checkbox"/> A <input type="checkbox"/> E <input type="checkbox"/> C	Solados <input type="checkbox"/> E <input type="checkbox"/> C	
Impostas <input type="checkbox"/> A <input type="checkbox"/> E <input type="checkbox"/> C	Outros <input type="checkbox"/> E <input type="checkbox"/> C	
Basas <input type="checkbox"/> A <input type="checkbox"/> E <input type="checkbox"/> C		
Ferraxes <input type="checkbox"/> A <input type="checkbox"/> E <input type="checkbox"/> C		
Reixas <input type="checkbox"/> A <input type="checkbox"/> E <input type="checkbox"/> C		
Cornixas <input type="checkbox"/> A <input type="checkbox"/> E <input type="checkbox"/> C		
Decoracións <input type="checkbox"/> A <input type="checkbox"/> E <input type="checkbox"/> C		
Antepellos <input type="checkbox"/> A <input type="checkbox"/> E <input type="checkbox"/> C		
Cubrebaixantes <input type="checkbox"/> A <input type="checkbox"/> E <input type="checkbox"/> C		
Chamadoreos <input type="checkbox"/> A <input type="checkbox"/> E <input type="checkbox"/> C		
Escaparates <input type="checkbox"/> A <input type="checkbox"/> E <input type="checkbox"/> C		
Rótulos <input type="checkbox"/> A <input type="checkbox"/> E <input type="checkbox"/> C		
Esculturas <input type="checkbox"/> A <input type="checkbox"/> E <input type="checkbox"/> C		
Relevos <input type="checkbox"/> A <input type="checkbox"/> E <input type="checkbox"/> C		
Escudos <input type="checkbox"/> A <input type="checkbox"/> E <input type="checkbox"/> C		
Cantería <input checked="" type="checkbox"/> A <input type="checkbox"/> E <input type="checkbox"/> C		
Tornachoivas <input type="checkbox"/> A <input type="checkbox"/> E <input type="checkbox"/> C		
Outros <input type="checkbox"/> A <input type="checkbox"/> E <input type="checkbox"/> C		

ELEMENTOS DE PARCELA

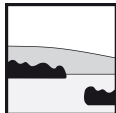
Muros <input type="checkbox"/> E <input type="checkbox"/> C
Xardíns <input type="checkbox"/> E <input type="checkbox"/> C
Outros <input type="checkbox"/> E <input type="checkbox"/> C

BAIXO COMERCIAL E C

E: Catalogación excepcional
 C: Catalogación común

OBSERVACIÓNES

Requiere inspección previa.



CONCELLO DE MONDOÑEDO

PLAN ESPECIAL DE PROTECCIÓN E REHABILITACIÓN DO CONXUNTO HISTÓRICO DE MONDOÑEDO. PE-1



CATALOGACIÓN DE UNIDADES EDIFICATORIAS E ELEMENTOS DE INTERESE

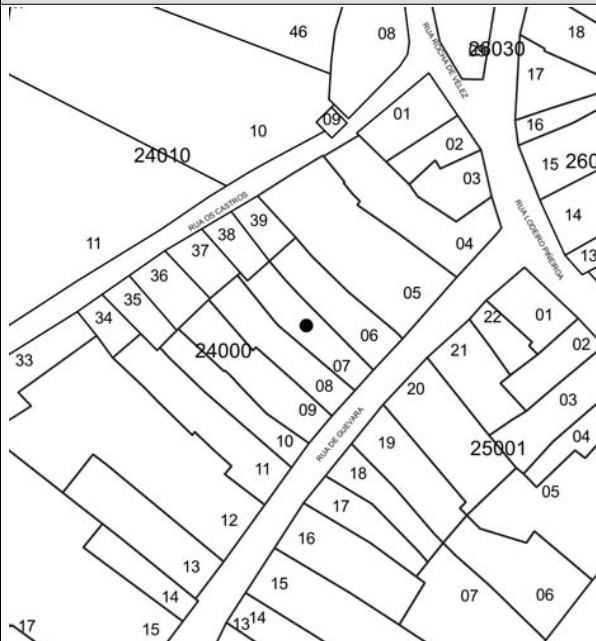
ALZADO




DOCUMENTACIÓN FOTOGRÁFICA

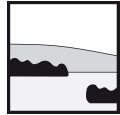


PLANTA



DOCUMENTACIÓN FOTOGRÁFICA





CONCELLO DE MONDOÑEDO

PLAN ESPECIAL DE PROTECCIÓN E REHABILITACIÓN DO CONXUNTO HISTÓRICO DE MONDOÑEDO. PE-1



CATALOGACIÓN DE UNIDADES EDIFICATORIAS E ELEMENTOS DE INTERESE

UNIDADE PARCELARIA 2400008 ENDEREZO OFICIAL RUA / DE GUEVARA / 10
 COORD X 632388,01
 COORD Y 4809869,7

DATOS XERAIS

ANTERIOR A 1960 SI NOVO NON
 REHABILITADO NON
 RENOVADO NON

CARACTERÍSTICAS BÁSICAS

PARÁMETROS	OBRA EN EXECUCIÓN	FACHADAS
Superficie de parcela <input type="checkbox"/> 111 m ²	Nova Planta <input type="checkbox"/> NON	NÚMERO DE PLANTAS S/R <input type="checkbox"/> 4
Superficie de ocupación <input type="checkbox"/> 59 m ²	Ampliación sobre existente <input type="checkbox"/> NON	Planta ático <input type="checkbox"/> SI
Superficie construída s/r <input type="checkbox"/> 254 m ²	Reestruturación interior <input type="checkbox"/> NON	Aproveitamento baixocuberta <input type="checkbox"/> NON
	Rehabilitación <input type="checkbox"/> NON	Edificio con soto <input type="checkbox"/> NON
	Nº de novos locais <input type="checkbox"/> 0	Edificio con semisoto <input type="checkbox"/> NON
	Nº de novas vivendas <input type="checkbox"/> 0	

TITULARIDADE E USOS

PROPIEDAD DO EDIFICIO ESTADO XERAL DA EDIFICACIÓN B

USO RESIDENCIAL USO NON RESIDENCIAL

DETERMINACIÓN DE PLANEAMENTO XERAL

CLASIFICACIÓN DO SOLO	ORDENANZAS PLAN XERAL
<input checked="" type="checkbox"/> Solo urbano consolidado	<input type="checkbox"/> U1. Contorno do Conxunto Histórico
<input type="checkbox"/> Solo urbano non consolidado	<input type="checkbox"/> U2. Vivenda unifamiliar intensiva
<input type="checkbox"/> Solo rústico	<input type="checkbox"/> U5. Extensión en cuarteirón pechado
	<input type="checkbox"/> U6. Extensión mixta
	<input type="checkbox"/> POL-4. Cuarteirón Vilaiba-Pumar
	<input type="checkbox"/> PERI-1. Avenida Bos Aires
	<input type="checkbox"/> R1. SRPO
	<input type="checkbox"/> R5. SRPIN
	<input type="checkbox"/> R6. SRPPX
	<input type="checkbox"/> R8. SRPP

DETERMINACIÓN DE CATÁLOGO

CATALOGACIÓN UNITARIA	NIVEL DE PROTECCIÓN	ÁMBITO BIC
<input type="checkbox"/> 1 Monumentais	<input type="checkbox"/> 1 Integral	<input type="checkbox"/> Declaración BIC Conxunto Histórico
<input type="checkbox"/> 2 De excepcional significación arquitectónica, histórica e cultural	<input type="checkbox"/> 2 Estructural	<input checked="" type="checkbox"/> Zona de contorno BIC Conxunto Histórico
<input type="checkbox"/> 3 De características singulares e elevado valor arquitectónico	<input type="checkbox"/> 3 Estructural	<input type="checkbox"/> BIC individualizado
<input checked="" type="checkbox"/> 4 De características tipolóxicas e compositivas de significación arquitectónica	<input checked="" type="checkbox"/> 4 Ambiental	

ZONIFICACIÓN ARQUEOLÓXICA

ZONA A RI. Recinto intramuros LH. Lineais históricos periféricos BM. Barrio dos Muíños
 ZONA B AU. Áreas urbanas históricas inmediatas R. Rueiros EQ. Equipamentos

CATALOGACIÓN DE ELEMENTOS

ELEMENTOS ESTRUTURAIIS	ELEMENTOS DE CUBERTA	ACTUACIONES PARTICULARES
Muros <input type="checkbox"/> E <input type="checkbox"/> C	Bufardas <input type="checkbox"/> E <input type="checkbox"/> C	REESTRUTURACIÓN <input type="checkbox"/>
Columnas/Soportes <input type="checkbox"/> E <input type="checkbox"/> C	Pináculos <input type="checkbox"/> E <input type="checkbox"/> C	REELABORACIÓN DE ELEMENTOS
Arcos <input type="checkbox"/> E <input type="checkbox"/> C	Picos <input type="checkbox"/> E <input type="checkbox"/> C	AC Adecuación de cuberta <input type="checkbox"/>
Vigas/Cimbros <input type="checkbox"/> E <input type="checkbox"/> C	Beirís <input type="checkbox"/> E <input checked="" type="checkbox"/> C	AA Adecuación de ático <input type="checkbox"/>
Forxados <input type="checkbox"/> E <input type="checkbox"/> C	Lucernarios <input type="checkbox"/> E <input type="checkbox"/> C	TB Tratamento de baixo <input checked="" type="checkbox"/>
Outros CANZORROS LOUSA <input checked="" type="checkbox"/> E <input type="checkbox"/> C	Outros <input type="checkbox"/> E <input type="checkbox"/> C	TF Tratamento de fachada <input type="checkbox"/>
		TT Tratamento de traseira <input type="checkbox"/>
		TM Tratamento de medianeira <input type="checkbox"/>
		SE Supresión de elementos descontextualizados <input type="checkbox"/>

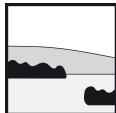
ELEMENTOS DE FACHADA

	A	B	Tr		E	C
Soportal	<input type="checkbox"/>	<input type="checkbox"/>	<input type="checkbox"/>	Portal	<input type="checkbox"/>	<input type="checkbox"/>
Pilastras /columnas	<input type="checkbox"/>	<input type="checkbox"/>	<input type="checkbox"/>	Escaleira	<input type="checkbox"/>	<input type="checkbox"/>
Galerías	<input type="checkbox"/>	<input type="checkbox"/>	<input type="checkbox"/>	Pasamáns	<input type="checkbox"/>	<input type="checkbox"/>
Miradoiros	<input type="checkbox"/>	<input type="checkbox"/>	<input type="checkbox"/>	Ascensor	<input type="checkbox"/>	<input type="checkbox"/>
Solainas	<input type="checkbox"/>	<input type="checkbox"/>	<input type="checkbox"/>	Patios	<input type="checkbox"/>	<input type="checkbox"/>
Balcóns	<input checked="" type="checkbox"/>	<input type="checkbox"/>	<input type="checkbox"/>	Cambotas/Vertedoiros	<input type="checkbox"/>	<input type="checkbox"/>
Portas	<input type="checkbox"/>	<input type="checkbox"/>	<input type="checkbox"/>	Carpinterías	<input type="checkbox"/>	<input type="checkbox"/>
Ventás	<input type="checkbox"/>	<input type="checkbox"/>	<input type="checkbox"/>	Vidreiras	<input type="checkbox"/>	<input type="checkbox"/>
Ventás Baixo Beiril	<input type="checkbox"/>	<input type="checkbox"/>	<input type="checkbox"/>	Frescos	<input type="checkbox"/>	<input type="checkbox"/>
Ventás Balconeiros	<input type="checkbox"/>	<input type="checkbox"/>	<input type="checkbox"/>	Artesoados	<input type="checkbox"/>	<input type="checkbox"/>
Recercados	<input type="checkbox"/>	<input type="checkbox"/>	<input type="checkbox"/>	Solados	<input type="checkbox"/>	<input type="checkbox"/>
Impostas	<input type="checkbox"/>	<input checked="" type="checkbox"/>	<input type="checkbox"/>	Outros	<input type="checkbox"/>	<input type="checkbox"/>
Basas	<input type="checkbox"/>	<input type="checkbox"/>	<input type="checkbox"/>			
Ferraxes	<input type="checkbox"/>	<input type="checkbox"/>	<input type="checkbox"/>			
Reixas	<input type="checkbox"/>	<input checked="" type="checkbox"/>	<input type="checkbox"/>			
Cornixas	<input type="checkbox"/>	<input checked="" type="checkbox"/>	<input type="checkbox"/>			
Decoracións	<input type="checkbox"/>	<input type="checkbox"/>	<input type="checkbox"/>			
Antepeitos	<input type="checkbox"/>	<input type="checkbox"/>	<input type="checkbox"/>			
Cubrebaixantes	<input type="checkbox"/>	<input type="checkbox"/>	<input type="checkbox"/>			
Chamadoreos	<input type="checkbox"/>	<input type="checkbox"/>	<input type="checkbox"/>			
Escaparates	<input type="checkbox"/>	<input type="checkbox"/>	<input type="checkbox"/>			
Rótulos	<input type="checkbox"/>	<input type="checkbox"/>	<input type="checkbox"/>			
Esculturas	<input type="checkbox"/>	<input type="checkbox"/>	<input type="checkbox"/>			
Relevos	<input type="checkbox"/>	<input type="checkbox"/>	<input type="checkbox"/>			
Escudos	<input type="checkbox"/>	<input type="checkbox"/>	<input type="checkbox"/>			
Cantería	<input type="checkbox"/>	<input type="checkbox"/>	<input type="checkbox"/>			
Tornachoivas	<input type="checkbox"/>	<input type="checkbox"/>	<input type="checkbox"/>			
Outros	<input type="checkbox"/>	<input type="checkbox"/>	<input type="checkbox"/>			

A
 B
 Tr

OBSERVACIÓNES

Require inspección previa.



CONCELLO DE MONDOÑEDO PLAN ESPECIAL DE PROTECCIÓN E REHABILITACIÓN DO CONXUNTO HISTÓRICO DE MONDOÑEDO. PE-1



CATALOGACIÓN DE UNIDADES EDIFICATORIAS E ELEMENTOS DE INTERESE

ALZADO




DOCUMENTACIÓN FOTOGRÁFICA

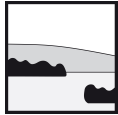


PLANTA



DOCUMENTACIÓN FOTOGRÁFICA





CONCELLO DE MONDOÑEDO

PLAN ESPECIAL DE PROTECCIÓN E REHABILITACIÓN DO CONXUNTO HISTÓRICO DE MONDOÑEDO. PE-1



CATALOGACIÓN DE UNIDADES EDIFICATORIAS E ELEMENTOS DE INTERESE

ALZADO



138.07


DOCUMENTACIÓN FOTOGRÁFICA



PLANTA



DOCUMENTACIÓN FOTOGRÁFICA





CONCELLO DE MONDOÑEDO

PLAN ESPECIAL DE PROTECCIÓN E REHABILITACIÓN DO CONXUNTO HISTÓRICO DE MONDOÑEDO. PE-1



CATALOGACIÓN DE UNIDADES EDIFICATORIAS E ELEMENTOS DE INTERESE

ALZADO




DOCUMENTACIÓN FOTOGRÁFICA

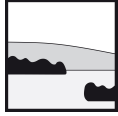


PLANTA



DOCUMENTACIÓN FOTOGRÁFICA





CONCELLO DE MONDOÑEDO

PLAN ESPECIAL DE PROTECCIÓN E REHABILITACIÓN DO CONXUNTO HISTÓRICO DE MONDOÑEDO. PE-1



CATALOGACIÓN DE UNIDADES EDIFICATORIAS E ELEMENTOS DE INTERESE

UNIDADE PARCELARIA 2400011 ENDEREZO OFICIAL RUA / DE GUEVARA / 16
 COORD X 632379,79
 COORD Y 4809858,59

DATOS XERAIS

ANTERIOR A 1960 SI NOVO NON
 REHABILITADO SI NON
 RENOVADO SI NON

CARACTERÍSTICAS BÁSICAS

PARÁMETROS	OBRA EN EXECUCIÓN	FACHADAS
Superficie de parcela 181 m ²	Nova Planta <input type="checkbox"/> NON	NÚMERO DE PLANTAS S/R <input type="checkbox"/> 3
Superficie de ocupación 95 m ²	Ampliación sobre existente <input type="checkbox"/> NON	Planta ático <input type="checkbox"/> NON
Superficie construída s/r 288 m ²	Reestruturación interior <input type="checkbox"/> NON	Aproveitamento baixocuberta <input type="checkbox"/> NON
	Rehabilitación <input type="checkbox"/> NON	Edificio con soto <input type="checkbox"/> NON
	Nº de novos locais 0	Edificio con semisoto <input type="checkbox"/> NON
	Nº de novas vivendas 0	

TITULARIDADE E USOS

PROPIEDAD DO EDIFICIO ESTADO XERAL DA EDIFICACIÓN B

USO RESIDENCIAL USO NON RESIDENCIAL

DETERMINACIÓN DE PLANEAMENTO XERAL

CLASIFICACIÓN DO SOLO

Solo urbano consolidado
 Solo urbano non consolidado
 Solo rústico

ORDENANZAS PLAN XERAL

U1. Contorno do Conxunto Histórico
 U2. Vivenda unifamiliar intensiva
 U5. Extensión en cuarteirón pechado
 U6. Extensión mixta

POL-4. Cuarteirón Vilalba-Pumar
 PERI-1. Avenida Bos Aires

R1. SRPO
 R5. SRPIN
 R6. SRPPX
 R8. SRPP

DETERMINACIÓN DE CATÁLOGO

CATALOGACIÓN UNITARIA

1 Monumentais
 2 De excepcional significación arquitectónica, histórica e cultural
 3 De características singulares e elevado valor arquitectónico
 4 De características tipolóxicas e compositivas de significación arquitectónica

1 Integral
 2 Estructural
 3 Estructural
 4 Ambiental

Declaración BIC Conxunto Histórico
 Zona de contorno BIC Conxunto Histórico
 BIC individualizado

ZONIFICACIÓN ARQUEOLÓXICA

ZONA A
 ZONA B

RI. Recinto intramuros
 AU. Áreas urbanas históricas inmediatas
 LH. Lineais históricos periféricos
 R. Rueiros
 BM. Barrio dos Muíños
 EQ. Equipamentos

CATALOGACIÓN DE ELEMENTOS

ELEMENTOS ESTRUTURAIIS

Muros E C
 Columnas/Soportes E C
 Arcos E C
 Vigas/Cimbros E C
 Foxados E C
 Outros E C

ELEMENTOS DE CUBERTA

Bufardas E C
 Pináculos E C
 Picos E C
 Beirís E C
 Lucernarios E C
 Outros E C

ACTUACIÓN PARTICULARES

REESTRUTURACIÓN
REELABORACIÓN DE ELEMENTOS
 AC Adecuación de cuberta
 AA Adecuación de ático
 TB Tratamento de baixo
 TF Tratamento de fachada
 TT Tratamento de traseira
 TM Tratamento de medianeira
 SE Supresión de elementos descontextualizados

ELEMENTOS DE FACHADA

	A	B	Tr
Soportal	<input type="checkbox"/> E <input type="checkbox"/> C	<input type="checkbox"/> E <input type="checkbox"/> C	
Pilastras /columnas	<input type="checkbox"/> E <input type="checkbox"/> C	<input type="checkbox"/> E <input type="checkbox"/> C	
Galerías	<input type="checkbox"/> E <input type="checkbox"/> C	<input type="checkbox"/> E <input type="checkbox"/> C	
Miradoiros	<input type="checkbox"/> E <input type="checkbox"/> C	<input type="checkbox"/> E <input type="checkbox"/> C	
Solainas	<input type="checkbox"/> E <input type="checkbox"/> C	<input type="checkbox"/> E <input type="checkbox"/> C	
Balcóns	<input type="checkbox"/> E <input type="checkbox"/> C	<input type="checkbox"/> E <input type="checkbox"/> C	
Portas	<input type="checkbox"/> E <input type="checkbox"/> C	<input type="checkbox"/> E <input type="checkbox"/> C	
Ventás	<input type="checkbox"/> E <input checked="" type="checkbox"/> C	<input type="checkbox"/> E <input type="checkbox"/> C	
Ventás Baixo Beiril	<input type="checkbox"/> E <input type="checkbox"/> C	<input type="checkbox"/> E <input type="checkbox"/> C	
Ventás Balconeiras	<input type="checkbox"/> E <input checked="" type="checkbox"/> C	<input type="checkbox"/> E <input type="checkbox"/> C	
Recercados	<input type="checkbox"/> E <input type="checkbox"/> C	<input type="checkbox"/> E <input type="checkbox"/> C	
Impostas	<input type="checkbox"/> E <input type="checkbox"/> C	<input type="checkbox"/> E <input type="checkbox"/> C	
Basas	<input type="checkbox"/> E <input type="checkbox"/> C	<input type="checkbox"/> E <input type="checkbox"/> C	
Ferraxes	<input type="checkbox"/> E <input checked="" type="checkbox"/> C	<input type="checkbox"/> E <input type="checkbox"/> C	
Reixas	<input type="checkbox"/> E <input type="checkbox"/> C	<input type="checkbox"/> E <input type="checkbox"/> C	
Cornixas	<input type="checkbox"/> E <input checked="" type="checkbox"/> C	<input type="checkbox"/> E <input type="checkbox"/> C	
Decoracións	<input type="checkbox"/> E <input type="checkbox"/> C	<input type="checkbox"/> E <input type="checkbox"/> C	
Antepellos	<input type="checkbox"/> E <input type="checkbox"/> C	<input type="checkbox"/> E <input type="checkbox"/> C	
Cubrebaixantes	<input type="checkbox"/> E <input type="checkbox"/> C	<input type="checkbox"/> E <input type="checkbox"/> C	
Chamadoiros	<input type="checkbox"/> E <input checked="" type="checkbox"/> C	<input type="checkbox"/> E <input type="checkbox"/> C	
Escaparates	<input type="checkbox"/> E <input type="checkbox"/> C	<input type="checkbox"/> E <input type="checkbox"/> C	
Rótulos	<input type="checkbox"/> E <input type="checkbox"/> C	<input type="checkbox"/> E <input type="checkbox"/> C	
Esculturas	<input type="checkbox"/> E <input type="checkbox"/> C	<input type="checkbox"/> E <input type="checkbox"/> C	
Relevos	<input type="checkbox"/> E <input type="checkbox"/> C	<input type="checkbox"/> E <input type="checkbox"/> C	
Escudos	<input type="checkbox"/> E <input type="checkbox"/> C	<input type="checkbox"/> E <input type="checkbox"/> C	
Cantería	<input type="checkbox"/> E <input type="checkbox"/> C	<input type="checkbox"/> E <input type="checkbox"/> C	
Tornachoivas	<input type="checkbox"/> E <input checked="" type="checkbox"/> C	<input type="checkbox"/> E <input type="checkbox"/> C	
Outros	<input type="checkbox"/> E <input type="checkbox"/> C	<input type="checkbox"/> E <input type="checkbox"/> C	

ELEMENTOS INTERIORES

Portal E C
 Escaleira E C
 Pasamáns E C
 Ascensor E C
 Patios E C
 Cambotas/Vertedoiros E C
 Carpinterías E C
 Vidreiras E C
 Frescos E C
 Artesoados E C
 Solados E C
 Outros E C

AMPLIACIÓN DO EDIFICIO

PE Planta engadida
 PEG Planta engadida con galería
 AF Ampliación do fondo
 A Adición de altura

ELEMENTOS DE PARCELA

Muros E C
 Xardíns E C
 Outros E C

BAIXO COMERCIAL E C

E: Catalogación excepcional
 C: Catalogación común

OBSERVACIÓN

Require inspección previa.



CONCELLO DE MONDOÑEDO

PLAN ESPECIAL DE PROTECCIÓN E REHABILITACIÓN DO CONXUNTO HISTÓRICO DE MONDOÑEDO. PE-1



CATALOGACIÓN DE UNIDADES EDIFICATORIAS E ELEMENTOS DE INTERESE

ALZADO




DOCUMENTACIÓN FOTOGRÁFICA

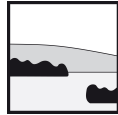


PLANTA



DOCUMENTACIÓN FOTOGRÁFICA





CONCELLO DE MONDOÑEDO

PLAN ESPECIAL DE PROTECCIÓN E REHABILITACIÓN DO CONXUNTO HISTÓRICO DE MONDOÑEDO. PE-1



CATALOGACIÓN DE UNIDADES EDIFICATORIAS E ELEMENTOS DE INTERESE

UNIDADE PARCELARIA 2400012 ENDEREZO OFICIAL RUA / DE GUEVARA / 18
 COORD X 632375,29
 COORD Y 4809851,73

DATOS XERAIS

ANTERIOR A 1960 SI NOVO NON
 REHABILITADO SI NON
 RENOVADO SI NON

CARACTERÍSTICAS BÁSICAS

PARÁMETROS	OBRA EN EXECUCIÓN	FACHADAS
Superficie de parcela 473 m ²	Nova Planta <input type="checkbox"/> NON <input checked="" type="checkbox"/>	Número de fachadas a espazo público 3
Superficie de ocupación 95 m ²	Ampliación sobre existente <input type="checkbox"/> NON <input checked="" type="checkbox"/>	Número de plantas s/r 3
Superficie construída s/r 713 m ²	Reestruturación interior <input type="checkbox"/> NON <input checked="" type="checkbox"/>	Planta ático <input type="checkbox"/> NON <input checked="" type="checkbox"/>
	Rehabilitación <input type="checkbox"/> NON <input checked="" type="checkbox"/>	Aproveitamento baixocuberta <input type="checkbox"/> SI <input checked="" type="checkbox"/>
	Nº de novos locais 0	Edificio con soto <input type="checkbox"/> NON <input checked="" type="checkbox"/>
	Nº de novas vivendas 0	Edificio con semisoto <input type="checkbox"/> NON <input checked="" type="checkbox"/>

TITULARIDADE E USOS **ESTADO E OCUPACIÓN DA PARCELA**

PROPIEDAD DO EDIFICIO UNICA PERSOA FISICA ESTADO XERAL DA EDIFICACIÓN R

USO RESIDENCIAL USO NON RESIDENCIAL

DETERMINACIÓN DE PLANEAMENTO XERAL

CLASIFICACIÓN DO SOLO	ORDENANZAS PLAN XERAL
<input checked="" type="checkbox"/> Solo urbano consolidado	<input type="checkbox"/> U1. Contorno do Conxunto Histórico
<input type="checkbox"/> Solo urbano non consolidado	<input type="checkbox"/> U2. Vivenda unifamiliar intensiva
<input type="checkbox"/> Solo rústico	<input type="checkbox"/> U5. Extensión en cuarteirón pechado
	<input type="checkbox"/> U6. Extensión mixta
	<input type="checkbox"/> POL-4. Cuarteirón Vilalba-Pumar
	<input type="checkbox"/> PERI-1. Avenida Bos Aires
	<input type="checkbox"/> R1. SRPO
	<input type="checkbox"/> R5. SRPIN
	<input type="checkbox"/> R6. SRPPX
	<input type="checkbox"/> R8. SRPP

DETERMINACIÓN DE CATÁLOGO

CATALOGACIÓN UNITARIA	NIVEL DE PROTECCIÓN	ÁMBITO BIC
<input type="checkbox"/> 1 Monumentais	<input type="checkbox"/> 1 Integral	<input type="checkbox"/> Declaración BIC Conxunto Histórico
<input checked="" type="checkbox"/> 2 De excepcional significación arquitectónica, histórica e cultural	<input checked="" type="checkbox"/> 2 Estructural	<input checked="" type="checkbox"/> Zona de contorno BIC Conxunto Histórico
<input type="checkbox"/> 3 De características singulares e elevado valor arquitectónico	<input type="checkbox"/> 3 Estructural	<input type="checkbox"/> BIC individualizado
<input type="checkbox"/> 4 De características tipolóxicas e compositivas de significación arquitectónica	<input type="checkbox"/> 4 Ambiental	

ZONIFICACIÓN ARQUEOLÓXICA **CUALIFICACIÓN ZONAL**

ZONA A RI. Recinto intramuros LH. Lineais históricos periféricos BM. Barrio dos Muíños

ZONA B AU. Áreas urbanas históricas inmediatas R. Rueiros EQ. Equipamentos

CATALOGACIÓN DE ELEMENTOS				ACTUACIÓN PARTICULARES	
ELEMENTOS ESTRUTURAIIS				ELEMENTOS DE CUBERTA	
Muros	<input type="checkbox"/> E <input checked="" type="checkbox"/> C	Bufardas	<input type="checkbox"/> E <input checked="" type="checkbox"/> C	REESTRUTURACIÓN	<input type="checkbox"/>
Columnas/Soportes	<input type="checkbox"/> E <input type="checkbox"/> C	Pináculos	<input type="checkbox"/> E <input type="checkbox"/> C	REELABORACIÓN DE ELEMENTOS	
Arcos	<input type="checkbox"/> E <input type="checkbox"/> C	Picos	<input type="checkbox"/> E <input type="checkbox"/> C	AC Adecuación de cuberta	<input type="checkbox"/>
Vigas/Cimbros	<input type="checkbox"/> E <input type="checkbox"/> C	Beirís	<input type="checkbox"/> E <input checked="" type="checkbox"/> C	AA Adecuación de ático	<input type="checkbox"/>
Forxados	<input checked="" type="checkbox"/> E <input type="checkbox"/> C	Lucernarios	<input checked="" type="checkbox"/> E <input type="checkbox"/> C	TB Tratamento de baixo	<input type="checkbox"/>
Outros	<input type="checkbox"/> E <input type="checkbox"/> C	Outros	<input type="checkbox"/> E <input type="checkbox"/> C	TF Tratamento de fachada	<input type="checkbox"/>
ELEMENTOS DE FACHADA				ELEMENTOS INTERIORES	
Soportal	<input type="checkbox"/> E <input type="checkbox"/> C	Portal	<input checked="" type="checkbox"/> E <input type="checkbox"/> C	TT Tratamento de traseira	<input checked="" type="checkbox"/>
Pilastras /columnas	<input type="checkbox"/> E <input type="checkbox"/> C	Escaleira	<input checked="" type="checkbox"/> E <input type="checkbox"/> C	TM Tratamento de medianeira	<input type="checkbox"/>
Galerías	<input checked="" type="checkbox"/> E <input type="checkbox"/> C	Pasamáns	<input checked="" type="checkbox"/> E <input type="checkbox"/> C	SE Supresión de elementos descontextualizados	<input type="checkbox"/>
Miradoiros	<input type="checkbox"/> E <input type="checkbox"/> C	Ascensor	<input type="checkbox"/> E <input type="checkbox"/> C	AMPLIACIÓN DO EDIFICIO	
Solainas	<input type="checkbox"/> E <input type="checkbox"/> C	Pacios	<input type="checkbox"/> E <input type="checkbox"/> C	PE Planta engadida	<input type="checkbox"/>
Balcóns	<input checked="" type="checkbox"/> E <input type="checkbox"/> C	Cambotas/Vertedoiros	<input type="checkbox"/> E <input type="checkbox"/> C	PEG Planta engadida con galería	<input type="checkbox"/>
Portas	<input checked="" type="checkbox"/> E <input type="checkbox"/> C	Carpinterías	<input checked="" type="checkbox"/> E <input type="checkbox"/> C	AF Ampliación do fondo	<input type="checkbox"/>
Ventás	<input type="checkbox"/> E <input checked="" type="checkbox"/> C	Vidreiras	<input type="checkbox"/> E <input type="checkbox"/> C	A Adición de altura	<input type="checkbox"/>
Ventás Baixo Beiril	<input type="checkbox"/> E <input type="checkbox"/> C	Frescos	<input type="checkbox"/> E <input type="checkbox"/> C		
Ventás Balconeiros	<input type="checkbox"/> E <input checked="" type="checkbox"/> C	Artesoados	<input type="checkbox"/> E <input type="checkbox"/> C		
Recercados	<input type="checkbox"/> E <input type="checkbox"/> C	Solados	<input checked="" type="checkbox"/> E <input type="checkbox"/> C		
Impostas	<input type="checkbox"/> E <input type="checkbox"/> C	Outros	<input type="checkbox"/> E <input type="checkbox"/> C		
Basas	<input type="checkbox"/> E <input type="checkbox"/> C	ELEMENTOS DE PARCELA			
Ferraxes	<input type="checkbox"/> E <input checked="" type="checkbox"/> C	Muros	<input type="checkbox"/> E <input checked="" type="checkbox"/> C		
Reixas	<input type="checkbox"/> E <input checked="" type="checkbox"/> C	Xardíns	<input type="checkbox"/> E <input checked="" type="checkbox"/> C		
Cornixas	<input checked="" type="checkbox"/> E <input type="checkbox"/> C	Outros	<input type="checkbox"/> E <input type="checkbox"/> C		
Decoracións	<input type="checkbox"/> E <input type="checkbox"/> C	BAIXO COMERCIAL <input type="checkbox"/> E <input type="checkbox"/> C			
Antepellos	<input type="checkbox"/> E <input type="checkbox"/> C				
Cubrebaixantes	<input type="checkbox"/> E <input type="checkbox"/> C				
Chamadros	<input type="checkbox"/> E <input type="checkbox"/> C				
Escaparates	<input type="checkbox"/> E <input checked="" type="checkbox"/> C				
Rótulos	<input type="checkbox"/> E <input type="checkbox"/> C				
Esculturas	<input type="checkbox"/> E <input type="checkbox"/> C				
Relevos	<input type="checkbox"/> E <input type="checkbox"/> C				
Escudos	<input type="checkbox"/> E <input type="checkbox"/> C				
Cantería	<input type="checkbox"/> E <input type="checkbox"/> C				
Tornachoiuas	<input type="checkbox"/> E <input type="checkbox"/> C				
Outros	<input type="checkbox"/> E <input type="checkbox"/> C				

A
B
Tr

OBSERVACIÓN

Vivenda de tres plantas e tres eixes, con vestíbulo e tendiña, que responde a unha tipoloxía de galería e balcón no eixe central da fachada principal, xardín traseiro con muros de peche de mampostería. Construción executada con muros de cachotería de laxes de xisto. Na fachada principal presenza de cantería. Nela salientan a cornixa de cantería, a pedra de Vilamor no umbral, o lintel plano de cantería, a galería de madeira e o balcón de lousa de xisto con varanda de esvelta forxa. As carpinterías de madeira enrasadas ao exterior completan a ortodoxia do conxunto. A fachada lateral presenta un acabado de enlousado, carpinterías de madeira enrasadas ao interior e tornachoiuas de xisto. Contraventás de madeira. A escaleira e o pasamáns de madeira de castiñeiro iluminanse mediante lucernario. A estrutura de cuberta é trabes de castiñeiro, entaboadado e acabado de lousa de pizarra. O estado de conservación é bo.



CONCELLO DE MONDOÑEDO PLAN ESPECIAL DE PROTECCIÓN E REHABILITACIÓN DO CONXUNTO HISTÓRICO DE MONDOÑEDO. PE-1



CATALOGACIÓN DE UNIDADES EDIFICATORIAS E ELEMENTOS DE INTERESE

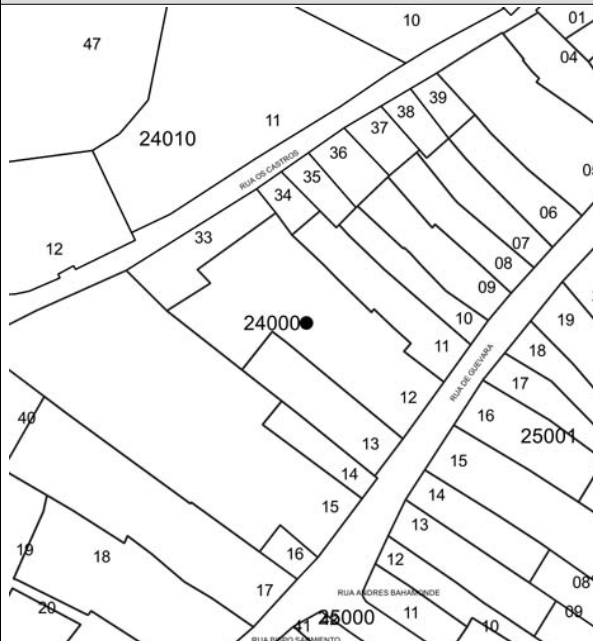
ALZADO



DOCUMENTACIÓN FOTOGRÁFICA



PLANTA



DOCUMENTACIÓN FOTOGRÁFICA





CONCELLO DE MONDOÑEDO PLAN ESPECIAL DE PROTECCIÓN E REHABILITACIÓN DO CONXUNTO HISTÓRICO DE MONDOÑEDO. PE-1



CATALOGACIÓN DE UNIDADES EDIFICATORIAS E ELEMENTOS DE INTERESE

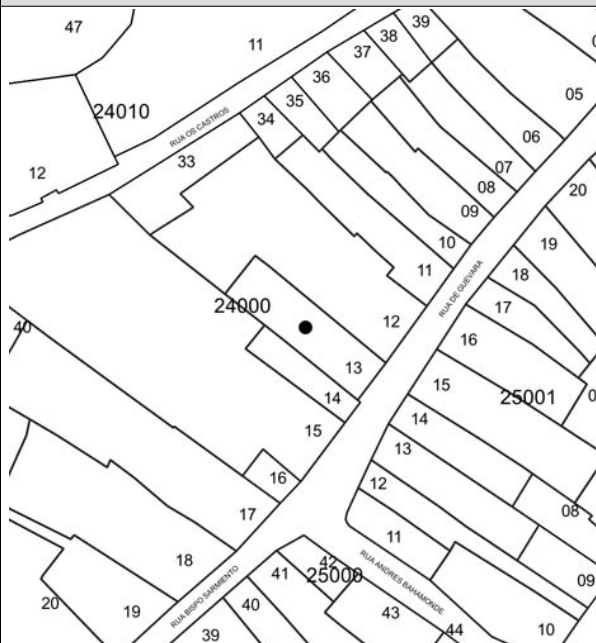
ALZADO




DOCUMENTACIÓN FOTOGRÁFICA



PLANTA



DOCUMENTACIÓN FOTOGRÁFICA





CONCELLO DE MONDOÑEDO

PLAN ESPECIAL DE PROTECCIÓN E REHABILITACIÓN DO CONXUNTO HISTÓRICO DE MONDOÑEDO. PE-1



CATALOGACIÓN DE UNIDADES EDIFICATORIAS E ELEMENTOS DE INTERESE

UNIDADE PARCELARIA 2400014 ENDEREZO OFICIAL RUA / DE GUEVARA / 22
 COORD X 632367,46
 COORD Y 4809841,47

DATOS XERAIS

ANTERIOR A 1960 SI NOVO NON
 REHABILITADO NON
 RENOVADO NON

CARACTERÍSTICAS BÁSICAS

PARÁMETROS	OBRA EN EXECUCIÓN	FACHADAS
Superficie de parcela 65 m ²	Nova Planta <input type="checkbox"/> NON	NÚMERO DE PLANTAS S/R <input type="checkbox"/> 3
Superficie de ocupación 50 m ²	Ampliación sobre existente <input type="checkbox"/> NON	Planta ático <input type="checkbox"/> NON
Superficie construída s/r 156 m ²	Reestruturación interior <input type="checkbox"/> NON	Aproveitamento baixocuberta <input type="checkbox"/> NON
	Rehabilitación <input type="checkbox"/> NON	Edificio con soto <input type="checkbox"/> NON
	Nº de novos locais 0	Edificio con semisoto <input type="checkbox"/> NON
	Nº de novas vivendas 0	

TITULARIDADE E USOS

PROPIEDAD DO EDIFICIO ESTADO XERAL DA EDIFICACIÓN R

USO RESIDENCIAL USO NON RESIDENCIAL

DETERMINACIÓN DE PLANEAMENTO XERAL

CLASIFICACIÓN DO SOLO

- Solo urbano consolidado
 Solo urbano non consolidado
 Solo rústico

ORDENANZAS PLAN XERAL

- U1. Contorno do Conxunto Histórico POL-4. Cuarteirón Vilaiba-Pumar R1. SRPO
 U2. Vivenda unifamiliar intensiva PERI-1. Avenida Bos Aires R5. SRPIN
 U5. Extensión en cuarteirón pechado R6. SRPPX
 U6. Extensión mixta R8. SRPP

DETERMINACIÓN DE CATÁLOGO

CATALOGACIÓN UNITARIA

- 1 Monumentais
 2 De excepcional significación arquitectónica, histórica e cultural
 3 De características singulares e elevado valor arquitectónico
 4 De características tipolóxicas e compositivas de significación arquitectónica

- 1 Integral
 2 Estructural
 3 Estructural
 4 Ambiental

- Declaración BIC Conxunto Histórico
 Zona de contorno BIC Conxunto Histórico
 BIC individualizado

ZONIFICACIÓN ARQUEOLÓXICA

- ZONA A
 ZONA B

- RI. Recinto intramuros LH. Lineais históricos periféricos BM. Barrio dos Muíños
 AU. Áreas urbanas históricas inmediatas R. Rueiros EQ. Equipamentos

CATALOGACIÓN DE ELEMENTOS

ELEMENTOS ESTRUTURAIIS

- Muros E C
 Columnas/Soportes E C
 Arcos E C
 Vigas/Cimbros E C
 Foxados E C
 Outros E C

ELEMENTOS DE CUBERTA

- Bufardas E C
 Pináculos E C
 Picos E C
 Beirís E C
 Lucernarios E C
 Outros E C

ACTUACIÓN PARTICULARES

- REESTRUTURACIÓN**
REELABORACIÓN DE ELEMENTOS
 AC Adecuación de cuberta
 AA Adecuación de ático
 TB Tratamento de baixo
 TF Tratamento de fachada
 TT Tratamento de traseira
 TM Tratamento de medianeira
 SE Supresión de elementos descontextualizados

ELEMENTOS DE FACHADA

- | | A | B | Tr |
|---------------------|--|---|--|
| Soportal | <input type="checkbox"/> E <input type="checkbox"/> C | <input type="checkbox"/> E <input type="checkbox"/> C | |
| Pilastras /columnas | <input type="checkbox"/> E <input type="checkbox"/> C | <input type="checkbox"/> E <input type="checkbox"/> C | |
| Galerías | <input type="checkbox"/> E <input type="checkbox"/> C | <input type="checkbox"/> E <input type="checkbox"/> C | |
| Miradoiros | <input type="checkbox"/> E <input type="checkbox"/> C | <input type="checkbox"/> E <input type="checkbox"/> C | |
| Solainas | <input type="checkbox"/> E <input type="checkbox"/> C | <input type="checkbox"/> E <input type="checkbox"/> C | |
| Balcóns | <input type="checkbox"/> E <input type="checkbox"/> C | <input type="checkbox"/> E <input type="checkbox"/> C | <input type="checkbox"/> E <input checked="" type="checkbox"/> C |
| Portas | <input type="checkbox"/> E <input checked="" type="checkbox"/> C | <input type="checkbox"/> E <input type="checkbox"/> C | <input type="checkbox"/> E <input checked="" type="checkbox"/> C |
| Ventás | <input type="checkbox"/> E <input checked="" type="checkbox"/> C | <input type="checkbox"/> E <input type="checkbox"/> C | <input type="checkbox"/> E <input checked="" type="checkbox"/> C |
| Ventás Baixo Beiril | <input type="checkbox"/> E <input type="checkbox"/> C | <input type="checkbox"/> E <input type="checkbox"/> C | <input type="checkbox"/> E <input type="checkbox"/> C |
| Ventás Balconeiras | <input type="checkbox"/> E <input checked="" type="checkbox"/> C | <input type="checkbox"/> E <input type="checkbox"/> C | <input type="checkbox"/> E <input checked="" type="checkbox"/> C |
| Recercados | <input type="checkbox"/> E <input type="checkbox"/> C | <input type="checkbox"/> E <input type="checkbox"/> C | <input type="checkbox"/> E <input type="checkbox"/> C |
| Impostas | <input type="checkbox"/> E <input type="checkbox"/> C | <input type="checkbox"/> E <input type="checkbox"/> C | <input type="checkbox"/> E <input type="checkbox"/> C |
| Basas | <input type="checkbox"/> E <input type="checkbox"/> C | <input type="checkbox"/> E <input type="checkbox"/> C | <input type="checkbox"/> E <input type="checkbox"/> C |
| Ferraxes | <input type="checkbox"/> E <input checked="" type="checkbox"/> C | <input type="checkbox"/> E <input type="checkbox"/> C | <input type="checkbox"/> E <input checked="" type="checkbox"/> C |
| Reixas | <input type="checkbox"/> E <input checked="" type="checkbox"/> C | <input type="checkbox"/> E <input type="checkbox"/> C | <input type="checkbox"/> E <input type="checkbox"/> C |
| Cornixas | <input type="checkbox"/> E <input checked="" type="checkbox"/> C | <input type="checkbox"/> E <input type="checkbox"/> C | <input type="checkbox"/> E <input checked="" type="checkbox"/> C |
| Decoracións | <input type="checkbox"/> E <input type="checkbox"/> C | <input type="checkbox"/> E <input type="checkbox"/> C | <input type="checkbox"/> E <input type="checkbox"/> C |
| Antepeitos | <input type="checkbox"/> E <input type="checkbox"/> C | <input type="checkbox"/> E <input type="checkbox"/> C | <input type="checkbox"/> E <input type="checkbox"/> C |
| Cubrebaixantes | <input type="checkbox"/> E <input type="checkbox"/> C | <input type="checkbox"/> E <input type="checkbox"/> C | <input type="checkbox"/> E <input type="checkbox"/> C |
| Chamadoiros | <input type="checkbox"/> E <input checked="" type="checkbox"/> C | <input type="checkbox"/> E <input type="checkbox"/> C | <input type="checkbox"/> E <input type="checkbox"/> C |
| Escaparates | <input type="checkbox"/> E <input type="checkbox"/> C | <input type="checkbox"/> E <input type="checkbox"/> C | |
| Rótulos | <input type="checkbox"/> E <input type="checkbox"/> C | <input type="checkbox"/> E <input type="checkbox"/> C | |
| Esculturas | <input type="checkbox"/> E <input type="checkbox"/> C | <input type="checkbox"/> E <input type="checkbox"/> C | <input type="checkbox"/> E <input type="checkbox"/> C |
| Relevos | <input type="checkbox"/> E <input type="checkbox"/> C | <input type="checkbox"/> E <input type="checkbox"/> C | <input type="checkbox"/> E <input type="checkbox"/> C |
| Escudos | <input type="checkbox"/> E <input type="checkbox"/> C | <input type="checkbox"/> E <input type="checkbox"/> C | <input type="checkbox"/> E <input type="checkbox"/> C |
| Cantería | <input type="checkbox"/> E <input checked="" type="checkbox"/> C | <input type="checkbox"/> E <input type="checkbox"/> C | <input type="checkbox"/> E <input type="checkbox"/> C |
| Tornachoivas | <input type="checkbox"/> E <input type="checkbox"/> C | <input type="checkbox"/> E <input type="checkbox"/> C | <input type="checkbox"/> E <input checked="" type="checkbox"/> C |
| Outros | <input type="checkbox"/> E <input type="checkbox"/> C | <input type="checkbox"/> E <input type="checkbox"/> C | <input type="checkbox"/> E <input type="checkbox"/> C |

ELEMENTOS INTERIORES

- Portal E C
 Escaleira E C
 Pasamáns E C
 Ascensor E C
 Patios E C
 Cambotas/Vertedoiros E C
 Carpinterías E C
 Vidreiras E C
 Frescos E C
 Artesoados E C
 Solados E C
 Outros E C

AMPLIACIÓN DO EDIFICIO

- PE Planta engadida
 PEG Planta engadida con galería
 AF Ampliación do fondo
 A Adición de altura

ELEMENTOS DE PARCELA

- Muros E C
 Xardíns E C
 Outros E C

BAIXO COMERCIAL E C

E: Catalogación excepcional
 C: Catalogación común

OBSERVACIÓN



CONCELLO DE MONDOÑEDO

PLAN ESPECIAL DE PROTECCIÓN E REHABILITACIÓN DO CONXUNTO HISTÓRICO DE MONDOÑEDO. PE-1



CATALOGACIÓN DE UNIDADES EDIFICATORIAS E ELEMENTOS DE INTERESE

ALZADO



DOCUMENTACIÓN FOTOGRÁFICA



PLANTA



DOCUMENTACIÓN FOTOGRÁFICA






CONCELLO DE MONDOÑEDO

PLAN ESPECIAL DE PROTECCIÓN E REHABILITACIÓN DO CONXUNTO HISTÓRICO DE MONDOÑEDO. PE-1



CATALOGACIÓN DE UNIDADES EDIFICATORIAS E ELEMENTOS DE INTERESE

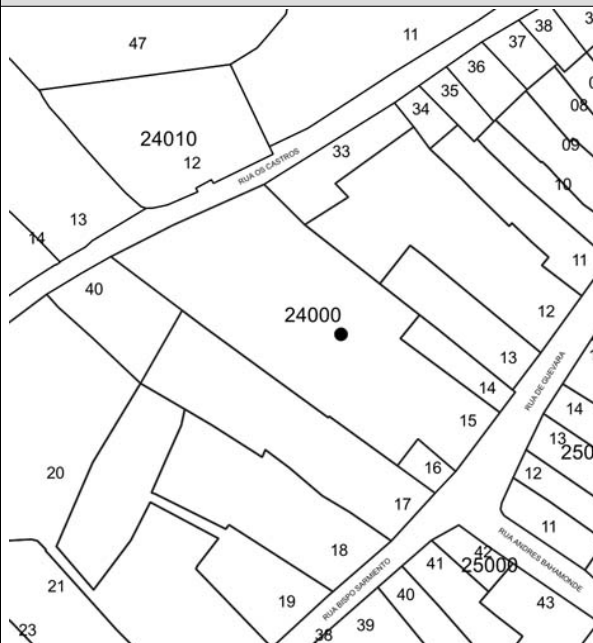
ALZADO




DOCUMENTACIÓN FOTOGRÁFICA

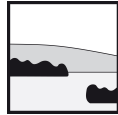


PLANTA



DOCUMENTACIÓN FOTOGRÁFICA





CONCELLO DE MONDOÑEDO

PLAN ESPECIAL DE PROTECCIÓN E REHABILITACIÓN DO CONXUNTO HISTÓRICO DE MONDOÑEDO. PE-1



CATALOGACIÓN DE UNIDADES EDIFICATORIAS E ELEMENTOS DE INTERESE

UNIDADE PARCELARIA 2400017 ENDEREZO OFICIAL RUA / BISPO SARMIENTO / 4
 COORD X 632356,15
 COORD Y 4809825,91

DATOS XERAIS

ANTERIOR A 1960 SI NOVO NON
 REHABILITADO NON
 RENOVADO NON

CARACTERÍSTICAS BÁSICAS

PARÁMETROS	OBRA EN EXECUCIÓN	FACHADAS
Superficie de parcela 368 m ²	Nova Planta <input type="checkbox"/> NON	NÚMERO DE PLANTAS S/R <input type="checkbox"/> 3
Superficie de ocupación 151 m ²	Ampliación sobre existente <input type="checkbox"/> NON	Planta ático <input type="checkbox"/> NON
Superficie construída s/r 521 m ²	Reestruturación interior <input type="checkbox"/> NON	Aproveitamento baixocuberta <input type="checkbox"/>
	Rehabilitación <input type="checkbox"/> NON	Edificio con soto <input type="checkbox"/> NON
	Nº de novos locais <input type="checkbox"/> 0	Edificio con semisoto <input type="checkbox"/> NON
	Nº de novas vivendas <input type="checkbox"/> 0	

TITULARIDADE E USOS ESTADO E OCUPACIÓN DA PARCELA

PROPIEDAD DO EDIFICIO ESTADO XERAL DA EDIFICACIÓN B

USO RESIDENCIAL USO NON RESIDENCIAL

DETERMINACIÓN DE PLANEAMENTO XERAL

CLASIFICACIÓN DO SOLO ORDENANZAS PLAN XERAL

- | | | | |
|---|--|--|------------------------------------|
| <input checked="" type="checkbox"/> Solo urbano consolidado | <input type="checkbox"/> U1. Contorno do Conxunto Histórico | <input type="checkbox"/> POL-4. Cuarteirón Vilaiba-Pumar | <input type="checkbox"/> R1. SRPO |
| <input type="checkbox"/> Solo urbano non consolidado | <input type="checkbox"/> U2. Vivenda unifamiliar intensiva | <input type="checkbox"/> PERI-1. Avenida Bos Aires | <input type="checkbox"/> R5. SRPIN |
| <input type="checkbox"/> Solo rústico | <input type="checkbox"/> U5. Extensión en cuarteirón pechado | | <input type="checkbox"/> R6. SRPPX |
| | <input type="checkbox"/> U6. Extensión mixta | | <input type="checkbox"/> R8. SRPP |

DETERMINACIÓN DE CATÁLOGO

CATALOGACIÓN UNITARIA NIVEL DE PROTECCIÓN ÁMBITO BIC

- | | | |
|---|---|---|
| <input type="checkbox"/> 1 Monumentais | <input type="checkbox"/> 1 Integral | <input type="checkbox"/> Declaración BIC Conxunto Histórico |
| <input type="checkbox"/> 2 De excepcional significación arquitectónica, histórica e cultural | <input type="checkbox"/> 2 Estructural | <input checked="" type="checkbox"/> Zona de contorno BIC Conxunto Histórico |
| <input type="checkbox"/> 3 De características singulares e elevado valor arquitectónico | <input type="checkbox"/> 3 Estructural | <input type="checkbox"/> BIC individualizado |
| <input checked="" type="checkbox"/> 4 De características tipolóxicas e compositivas de significación arquitectónica | <input checked="" type="checkbox"/> 4 Ambiental | |

ZONIFICACIÓN ARQUEOLÓXICA CUALIFICACIÓN ZONAL

- | | | | |
|--|---|---|--|
| <input checked="" type="checkbox"/> ZONA A | <input type="checkbox"/> RI. Recinto intramuros | <input type="checkbox"/> LH. Lineais históricos periféricos | <input type="checkbox"/> BM. Barrio dos Muíños |
| <input type="checkbox"/> ZONA B | <input checked="" type="checkbox"/> AU. Áreas urbanas históricas inmediatas | <input type="checkbox"/> R. Rueiros | <input type="checkbox"/> EQ. Equipamentos |

CATALOGACIÓN DE ELEMENTOS

ELEMENTOS ESTRUTURAIIS ELEMENTOS DE CUBERTA REESTRUTURACIÓN

Muros <input type="checkbox"/> E <input checked="" type="checkbox"/> C	Bufardas <input type="checkbox"/> E <input type="checkbox"/> C	REESTRUTURACIÓN <input type="checkbox"/>
Columnas/Soportes <input type="checkbox"/> E <input type="checkbox"/> C	Pináculos <input type="checkbox"/> E <input type="checkbox"/> C	REELABORACIÓN DE ELEMENTOS
Arcos <input type="checkbox"/> E <input type="checkbox"/> C	Picos <input type="checkbox"/> E <input type="checkbox"/> C	AC Adecuación de cuberta <input type="checkbox"/>
Vigas/Cimbros <input type="checkbox"/> E <input type="checkbox"/> C	Beirís <input type="checkbox"/> E <input checked="" type="checkbox"/> C	AA Adecuación de ático <input type="checkbox"/>
Forxados <input type="checkbox"/> E <input type="checkbox"/> C	Lucernarios <input type="checkbox"/> E <input type="checkbox"/> C	TB Tratamento de baixo <input type="checkbox"/>
Outros <input type="checkbox"/> E <input type="checkbox"/> C	Outros <input type="checkbox"/> E <input type="checkbox"/> C	TF Tratamento de fachada <input type="checkbox"/>
		TT Tratamento de traseira <input type="checkbox"/>
		TM Tratamento de medianeira <input type="checkbox"/>
		SE Supresión de elementos descontextualizados <input type="checkbox"/>

ELEMENTOS DE FACHADA ELEMENTOS INTERIORES

	A	B	Tr	
Soportal	<input type="checkbox"/> E <input type="checkbox"/> C	<input type="checkbox"/> E <input type="checkbox"/> C		Portal <input type="checkbox"/> E <input type="checkbox"/> C
Pilastras /columnas	<input type="checkbox"/> E <input type="checkbox"/> C	<input type="checkbox"/> E <input type="checkbox"/> C		Escaleira <input type="checkbox"/> E <input type="checkbox"/> C
Galerías	<input type="checkbox"/> E <input type="checkbox"/> C	<input type="checkbox"/> E <input type="checkbox"/> C		Pasamáns <input type="checkbox"/> E <input type="checkbox"/> C
Miradoiros	<input type="checkbox"/> E <input type="checkbox"/> C	<input type="checkbox"/> E <input type="checkbox"/> C		Ascensor <input type="checkbox"/> E <input type="checkbox"/> C
Solainas	<input type="checkbox"/> E <input type="checkbox"/> C	<input type="checkbox"/> E <input type="checkbox"/> C		Patios <input type="checkbox"/> E <input type="checkbox"/> C
Balcóns	<input type="checkbox"/> E <input type="checkbox"/> C	<input type="checkbox"/> E <input type="checkbox"/> C		Cambotas/Vertedoiros <input type="checkbox"/> E <input type="checkbox"/> C
Portas	<input type="checkbox"/> E <input type="checkbox"/> C	<input type="checkbox"/> E <input type="checkbox"/> C		Carpinterías <input type="checkbox"/> E <input type="checkbox"/> C
Ventás	<input type="checkbox"/> E <input checked="" type="checkbox"/> C	<input type="checkbox"/> E <input type="checkbox"/> C		Vidreiras <input type="checkbox"/> E <input type="checkbox"/> C
Ventás Baixo Beiril	<input type="checkbox"/> E <input type="checkbox"/> C	<input type="checkbox"/> E <input type="checkbox"/> C		Frescos <input type="checkbox"/> E <input type="checkbox"/> C
Ventás Balconeiros	<input type="checkbox"/> E <input checked="" type="checkbox"/> C	<input type="checkbox"/> E <input type="checkbox"/> C		Artesoados <input type="checkbox"/> E <input type="checkbox"/> C
Recercados	<input type="checkbox"/> E <input type="checkbox"/> C	<input type="checkbox"/> E <input type="checkbox"/> C		Solados <input type="checkbox"/> E <input type="checkbox"/> C
Impostas	<input type="checkbox"/> E <input type="checkbox"/> C	<input type="checkbox"/> E <input type="checkbox"/> C		Outros <input type="checkbox"/> E <input type="checkbox"/> C
Basas	<input type="checkbox"/> E <input type="checkbox"/> C	<input type="checkbox"/> E <input type="checkbox"/> C		
Ferraxes	<input type="checkbox"/> E <input type="checkbox"/> C	<input type="checkbox"/> E <input type="checkbox"/> C		
Reixas	<input type="checkbox"/> E <input type="checkbox"/> C	<input type="checkbox"/> E <input type="checkbox"/> C		
Cornixas	<input type="checkbox"/> E <input checked="" type="checkbox"/> C	<input type="checkbox"/> E <input type="checkbox"/> C		
Decoracións	<input type="checkbox"/> E <input type="checkbox"/> C	<input type="checkbox"/> E <input type="checkbox"/> C		
Antepellos	<input type="checkbox"/> E <input type="checkbox"/> C	<input type="checkbox"/> E <input type="checkbox"/> C		
Cubrebaixantes	<input type="checkbox"/> E <input checked="" type="checkbox"/> C	<input type="checkbox"/> E <input type="checkbox"/> C		
Chamadoiros	<input type="checkbox"/> E <input checked="" type="checkbox"/> C	<input type="checkbox"/> E <input type="checkbox"/> C		
Escaparates	<input type="checkbox"/> E <input type="checkbox"/> C	<input type="checkbox"/> E <input type="checkbox"/> C		
Rótulos	<input type="checkbox"/> E <input type="checkbox"/> C	<input type="checkbox"/> E <input type="checkbox"/> C		
Esculturas	<input type="checkbox"/> E <input type="checkbox"/> C	<input type="checkbox"/> E <input type="checkbox"/> C		
Relevos	<input type="checkbox"/> E <input type="checkbox"/> C	<input type="checkbox"/> E <input type="checkbox"/> C		
Escudos	<input type="checkbox"/> E <input type="checkbox"/> C	<input type="checkbox"/> E <input type="checkbox"/> C		
Cantería	<input type="checkbox"/> E <input checked="" type="checkbox"/> C	<input type="checkbox"/> E <input type="checkbox"/> C		
Tornachoivas	<input type="checkbox"/> E <input type="checkbox"/> C	<input type="checkbox"/> E <input type="checkbox"/> C		
Outros	<input type="checkbox"/> E <input type="checkbox"/> C	<input type="checkbox"/> E <input type="checkbox"/> C		

ELEMENTOS DE PARCELA

Muros <input type="checkbox"/> E <input type="checkbox"/> C
Xardíns <input type="checkbox"/> E <input type="checkbox"/> C
Outros <input type="checkbox"/> E <input type="checkbox"/> C

BAIXO COMERCIAL E C

E: Catalogación excepcional
 C: Catalogación común

OBSERVACIÓNES

Requiere inspección previa.




CONCELLO DE MONDOÑEDO

PLAN ESPECIAL DE PROTECCIÓN E REHABILITACIÓN DO CONXUNTO HISTÓRICO DE MONDOÑEDO. PE-1



CATALOGACIÓN DE UNIDADES EDIFICATORIAS E ELEMENTOS DE INTERESE

ALZADO




DOCUMENTACIÓN FOTOGRÁFICA

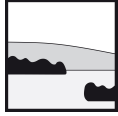


PLANTA



DOCUMENTACIÓN FOTOGRÁFICA





CONCELLO DE MONDOÑEDO

PLAN ESPECIAL DE PROTECCIÓN E REHABILITACIÓN DO CONXUNTO HISTÓRICO DE MONDOÑEDO. PE-1



CATALOGACIÓN DE UNIDADES EDIFICATORIAS E ELEMENTOS DE INTERESE

UNIDADE PARCELARIA 2400018 ENDEREZO OFICIAL RUA / BISPO SARMIENTO / 6
 COORD X 632347,7
 COORD Y 4809819,76

DATOS XERAIS

ANTERIOR A 1960 SI NOVO NON
 REHABILITADO NON
 RENOVADO NON

CARACTERÍSTICAS BÁSICAS

PARÁMETROS	OBRA EN EXECUCIÓN	FACHADAS
Superficie de parcela 332 m ²	Nova Planta <input type="checkbox"/> NON	NÚMERO DE PLANTAS S/R <input type="checkbox"/> 3
Superficie de ocupación 189 m ²	Ampliación sobre existente <input type="checkbox"/> NON	Planta ático <input type="checkbox"/> NON
Superficie construída s/r 537 m ²	Reestruturación interior <input type="checkbox"/> NON	Aproveitamento baixocuberta <input type="checkbox"/>
	Rehabilitación <input type="checkbox"/> NON	Edificio con soto <input type="checkbox"/> NON
	Nº de novos locais <input type="checkbox"/> 0	Edificio con semisoto <input type="checkbox"/> NON
	Nº de novas vivendas <input type="checkbox"/> 0	

TITULARIDADE E USOS

PROPIEDAD DO EDIFICIO UNICA EN INDIVISO ESTADO XERAL DA EDIFICACIÓN R

USO RESIDENCIAL USO NON RESIDENCIAL

DETERMINACIÓN DE PLANEAMENTO XERAL

CLASIFICACIÓN DO SOLO

- Solo urbano consolidado
 Solo urbano non consolidado
 Solo rústico

ORDENANZAS PLAN XERAL

- U1. Contorno do Conxunto Histórico
 U2. Vivenda unifamiliar intensiva
 U5. Extensión en cuarteirón pechado
 U6. Extensión mixta

- POL-4. Cuarteirón Vilaiba-Pumar
 PERI-1. Avenida Bos Aires

- R1. SRPO
 R5. SRPIN
 R6. SRPPX
 R8. SRPP

DETERMINACIÓN DE CATÁLOGO

CATALOGACIÓN UNITARIA

- 1 Monumentais
 2 De excepcional significación arquitectónica, histórica e cultural
 3 De características singulares e elevado valor arquitectónico
 4 De características tipolóxicas e compositivas de significación arquitectónica

- 1 Integral
 2 Estructural
 3 Estructural
 4 Ambiental

- Declaración BIC Conxunto Histórico
 Zona de contorno BIC Conxunto Histórico
 BIC individualizado

ZONIFICACIÓN ARQUEOLÓXICA

- ZONA A
 ZONA B

- RI. Recinto intramuros
 AU. Áreas urbanas históricas inmediatas

- LH. Lineais históricos periféricos
 R. Rueiros

- BM. Barrio dos Muíños
 EQ. Equipamentos

CATALOGACIÓN DE ELEMENTOS

ELEMENTOS ESTRUTURAIIS

- Muros E C
 Columnas/Soportes E C
 Arcos E C
 Vigas/Cimbros E C
 Foxados E C
 Outros E C

ELEMENTOS DE CUBERTA

- Bufardas E C
 Pináculos E C
 Picos E C
 Beirís E C
 Lucernarios E C
 Outros E C

ACTUACIONES PARTICULARES

- REESTRUTURACIÓN**
REELABORACIÓN DE ELEMENTOS
 AC Adecuación de cuberta
 AA Adecuación de ático
 TB Tratamento de baixo
 TF Tratamento de fachada
 TT Tratamento de traseira
 TM Tratamento de medianeira
 SE Supresión de elementos descontextualizados

ELEMENTOS DE FACHADA

	A	B	Tr
Soportal	<input type="checkbox"/> E <input type="checkbox"/> C	<input type="checkbox"/> E <input type="checkbox"/> C	
Pilastras /columnas	<input type="checkbox"/> E <input type="checkbox"/> C	<input type="checkbox"/> E <input type="checkbox"/> C	
Galerías	<input type="checkbox"/> E <input type="checkbox"/> C	<input type="checkbox"/> E <input type="checkbox"/> C	
Miradoiros	<input type="checkbox"/> E <input type="checkbox"/> C	<input type="checkbox"/> E <input type="checkbox"/> C	
Solainas	<input type="checkbox"/> E <input type="checkbox"/> C	<input type="checkbox"/> E <input type="checkbox"/> C	
Balcóns	<input type="checkbox"/> E <input type="checkbox"/> C	<input type="checkbox"/> E <input type="checkbox"/> C	
Portas	<input type="checkbox"/> E <input type="checkbox"/> C	<input type="checkbox"/> E <input type="checkbox"/> C	
Ventás	<input type="checkbox"/> E <input type="checkbox"/> C	<input type="checkbox"/> E <input type="checkbox"/> C	
Ventás Baixo Beiril	<input type="checkbox"/> E <input type="checkbox"/> C	<input type="checkbox"/> E <input type="checkbox"/> C	
Ventás Balconeiros	<input type="checkbox"/> E <input type="checkbox"/> C	<input type="checkbox"/> E <input type="checkbox"/> C	
Recercados	<input type="checkbox"/> E <input type="checkbox"/> C	<input type="checkbox"/> E <input type="checkbox"/> C	
Impostas	<input type="checkbox"/> E <input type="checkbox"/> C	<input type="checkbox"/> E <input type="checkbox"/> C	
Basas	<input type="checkbox"/> E <input type="checkbox"/> C	<input type="checkbox"/> E <input type="checkbox"/> C	
Ferraxes	<input type="checkbox"/> E <input type="checkbox"/> C	<input type="checkbox"/> E <input type="checkbox"/> C	
Reixas	<input type="checkbox"/> E <input type="checkbox"/> C	<input type="checkbox"/> E <input type="checkbox"/> C	
Cornixas	<input type="checkbox"/> E <input type="checkbox"/> C	<input type="checkbox"/> E <input type="checkbox"/> C	
Decoracións	<input type="checkbox"/> E <input type="checkbox"/> C	<input type="checkbox"/> E <input type="checkbox"/> C	
Antepellos	<input type="checkbox"/> E <input type="checkbox"/> C	<input type="checkbox"/> E <input type="checkbox"/> C	
Cubrebaixantes	<input type="checkbox"/> E <input type="checkbox"/> C	<input type="checkbox"/> E <input type="checkbox"/> C	
Chamadoiros	<input type="checkbox"/> E <input type="checkbox"/> C	<input type="checkbox"/> E <input type="checkbox"/> C	
Escaparates	<input type="checkbox"/> E <input type="checkbox"/> C	<input type="checkbox"/> E <input type="checkbox"/> C	
Rótulos	<input type="checkbox"/> E <input type="checkbox"/> C	<input type="checkbox"/> E <input type="checkbox"/> C	
Esculturas	<input type="checkbox"/> E <input type="checkbox"/> C	<input type="checkbox"/> E <input type="checkbox"/> C	
Relevos	<input type="checkbox"/> E <input type="checkbox"/> C	<input type="checkbox"/> E <input type="checkbox"/> C	
Escudos	<input type="checkbox"/> E <input type="checkbox"/> C	<input type="checkbox"/> E <input type="checkbox"/> C	
Cantería	<input type="checkbox"/> E <input type="checkbox"/> C	<input type="checkbox"/> E <input type="checkbox"/> C	
Tornachoivas	<input type="checkbox"/> E <input type="checkbox"/> C	<input type="checkbox"/> E <input type="checkbox"/> C	
Outros	<input type="checkbox"/> E <input type="checkbox"/> C	<input type="checkbox"/> E <input type="checkbox"/> C	

ELEMENTOS INTERIORES

- Portal E C
 Escalera E C
 Pasamáns E C
 Ascensor E C
 Patios E C
 Cambotas/Vertedoiros E C
 Carpinterías E C
 Vidreiras E C
 Frescos E C
 Artesoados E C
 Solados E C
 Outros E C

AMPLIACIÓN DO EDIFICIO

- PE Planta engadida
 PEG Planta engadida con galería
 AF Ampliación do fondo
 A Adición de altura

ELEMENTOS DE PARCELA

- Muros E C
 Xardíns E C
 Outros E C

BAIXO COMERCIAL E C

E: Catalogación excepcional
 C: Catalogación común

OBSERVACIONES



CONCELLO DE MONDOÑEDO PLAN ESPECIAL DE PROTECCIÓN E REHABILITACIÓN DO CONXUNTO HISTÓRICO DE MONDOÑEDO. PE-1



CATALOGACIÓN DE UNIDADES EDIFICATORIAS E ELEMENTOS DE INTERESE

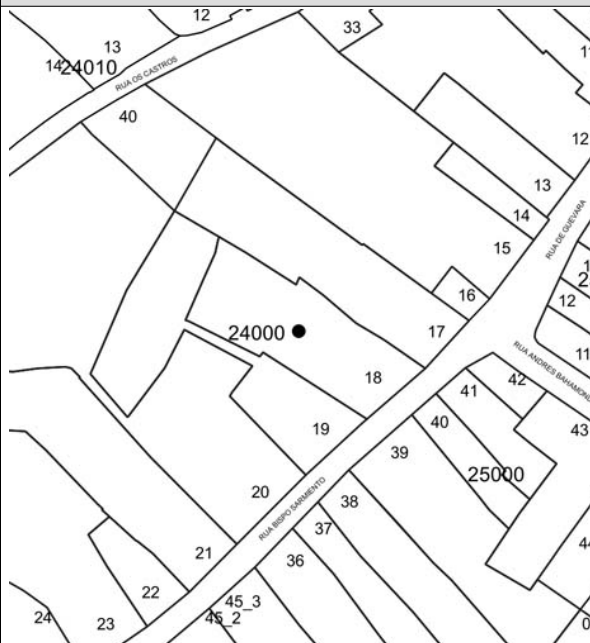
ALZADO



DOCUMENTACIÓN FOTOGRÁFICA

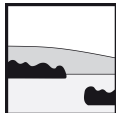


PLANTA



DOCUMENTACIÓN FOTOGRÁFICA





CONCELLO DE MONDOÑEDO PLAN ESPECIAL DE PROTECCIÓN E REHABILITACIÓN DO CONXUNTO HISTÓRICO DE MONDOÑEDO. PE-1



CATALOGACIÓN DE UNIDADES EDIFICATORIAS E ELEMENTOS DE INTERESE

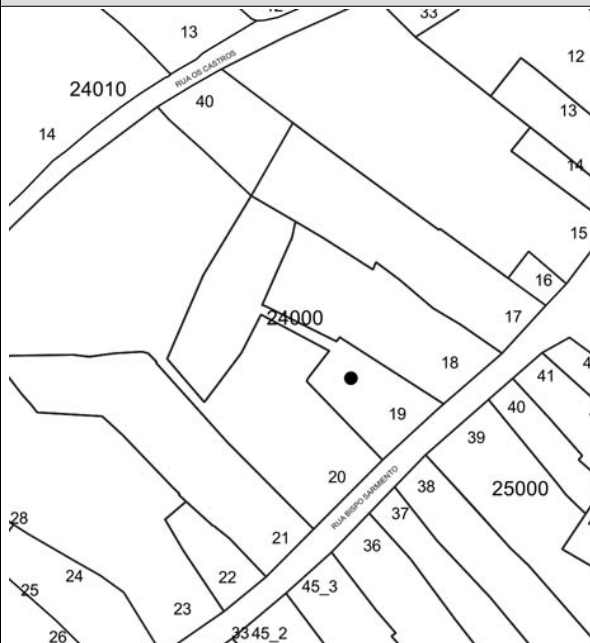
ALZADO




DOCUMENTACIÓN FOTOGRÁFICA



PLANTA



DOCUMENTACIÓN FOTOGRÁFICA





CONCELLO DE MONDOÑEDO

PLAN ESPECIAL DE PROTECCIÓN E REHABILITACIÓN DO CONXUNTO HISTÓRICO DE MONDOÑEDO. PE-1



CATALOGACIÓN DE UNIDADES EDIFICATORIAS E ELEMENTOS DE INTERESE

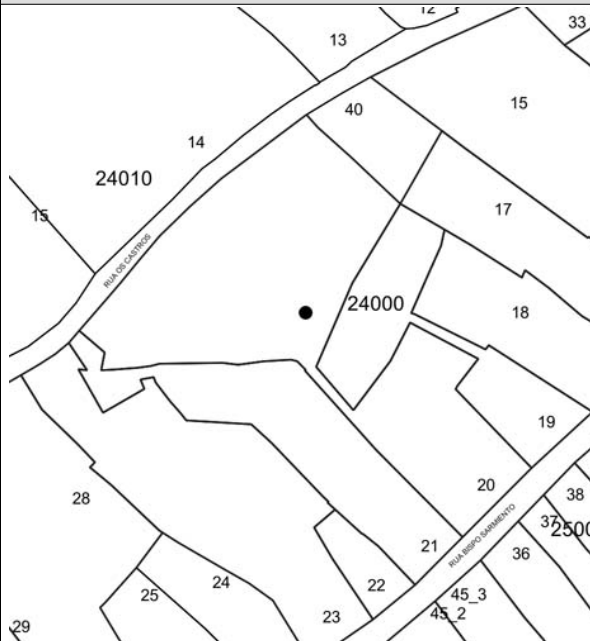
ALZADO



DOCUMENTACIÓN FOTOGRÁFICA



PLANTA



DOCUMENTACIÓN FOTOGRÁFICA





CONCELLO DE MONDOÑEDO

PLAN ESPECIAL DE PROTECCIÓN E REHABILITACIÓN DO CONXUNTO HISTÓRICO DE MONDOÑEDO. PE-1



CATALOGACIÓN DE UNIDADES EDIFICATORIAS E ELEMENTOS DE INTERESE

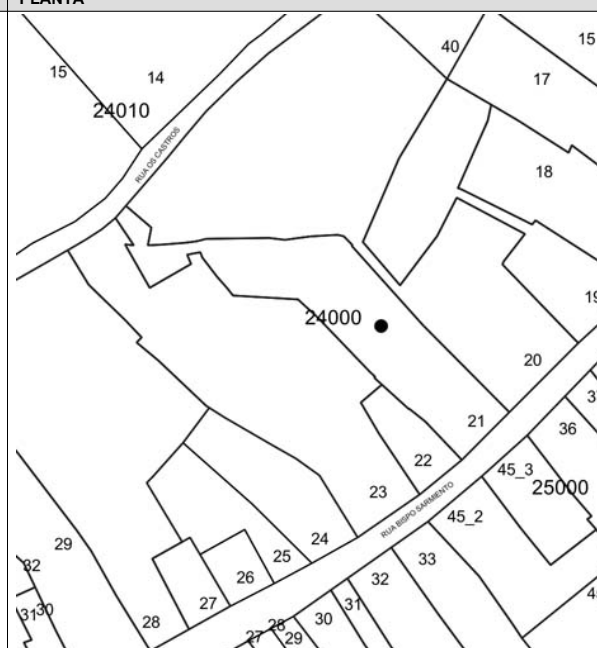
ALZADO




DOCUMENTACIÓN FOTOGRÁFICA



PLANTA



DOCUMENTACIÓN FOTOGRÁFICA





CONCELLO DE MONDOÑEDO

PLAN ESPECIAL DE PROTECCIÓN E REHABILITACIÓN DO CONXUNTO HISTÓRICO DE MONDOÑEDO. PE-1



CATALOGACIÓN DE UNIDADES EDIFICATORIAS E ELEMENTOS DE INTERESE

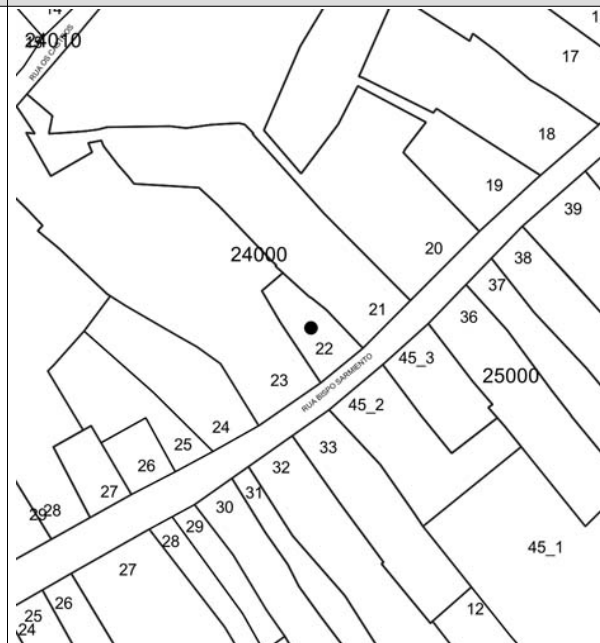
ALZADO




DOCUMENTACIÓN FOTOGRÁFICA

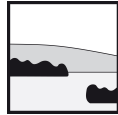


PLANTA



DOCUMENTACIÓN FOTOGRÁFICA





CONCELLO DE MONDOÑEDO

PLAN ESPECIAL DE PROTECCIÓN E REHABILITACIÓN DO CONXUNTO HISTÓRICO DE MONDOÑEDO. PE-1



CATALOGACIÓN DE UNIDADES EDIFICATORIAS E ELEMENTOS DE INTERESE

UNIDADE PARCELARIA 2400023 ENDEREZO OFICIAL RUA / BISPO SARMIENTO / 16
 COORD X 632312,08
 COORD Y 4809786,78

DATOS XERAIS

ANTERIOR A 1960 SI NOVO NON
 REHABILITADO SI NON
 RENOVADO SI NON

CARACTERÍSTICAS BÁSICAS

PARÁMETROS	OBRA EN EXECUCIÓN	FACHADAS
Superficie de parcela 682 m ²	Nova Planta <input type="checkbox"/> NON	NÚMERO DE PLANTAS S/R <input type="checkbox"/> 3
Superficie de ocupación 96 m ²	Ampliación sobre existente <input type="checkbox"/> NON	Planta ático <input type="checkbox"/> NON
Superficie construída s/r 299 m ²	Reestruturación interior <input type="checkbox"/> NON	Aproveitamento baixocuberta <input type="checkbox"/> NON
	Rehabilitación <input type="checkbox"/> NON	Edificio con soto <input type="checkbox"/> NON
	Nº de novos locais 0	Edificio con semisoto <input type="checkbox"/> NON
	Nº de novas vivendas 0	

TITULARIDADE E USOS

PROPIEDAD DO EDIFICIO ESTADO E OCUPACIÓN DA PARCELA
 USO RESIDENCIAL USO NON RESIDENCIAL

DETERMINACIÓN DE PLANEAMENTO XERAL

ESTADO XERAL DA EDIFICACIÓN B

CLASIFICACIÓN DO SOLO

Solo urbano consolidado U1. Contorno do Conxunto Histórico POL-4. Cuarteirón Vilaiba-Pumar R1. SRPO
 Solo urbano non consolidado U2. Vivenda unifamiliar intensiva PERI-1. Avenida Bos Aires R5. SRPIN
 Solo rústico U5. Extensión en cuarteirón pechado R6. SRPPX
 U6. Extensión mixta R8. SRPP

DETERMINACIÓN DE CATÁLOGO

CATALOGACIÓN UNITARIA

NIVEL DE PROTECCIÓN	ÁMBITO BIC
<input type="checkbox"/> 1 Monumentais	<input type="checkbox"/> 1 Integral
<input type="checkbox"/> 2 De excepcional significación arquitectónica, histórica e cultural	<input type="checkbox"/> 2 Estructural
<input checked="" type="checkbox"/> 3 De características singulares e elevado valor arquitectónico	<input checked="" type="checkbox"/> 3 Estructural
<input type="checkbox"/> 4 De características tipolóxicas e compositivas de significación arquitectónica	<input type="checkbox"/> 4 Ambiental

ZONIFICACIÓN ARQUEOLÓXICA

ZONA A RI. Recinto intramuros LH. Lineais históricos periféricos BM. Barrio dos Muíños
 ZONA B AU. Áreas urbanas históricas inmediatas R. Rueiros EQ. Equipamentos

CATALOGACIÓN DE ELEMENTOS

ELEMENTOS ESTRUTURAIIS

Muros	<input type="checkbox"/> E <input checked="" type="checkbox"/> C
Columnas/Soportes	<input type="checkbox"/> E <input type="checkbox"/> C
Arcos	<input type="checkbox"/> E <input type="checkbox"/> C
Vigas/Cimbros	<input type="checkbox"/> E <input type="checkbox"/> C
Forxados	<input type="checkbox"/> E <input type="checkbox"/> C
Outros	<input type="checkbox"/> E <input type="checkbox"/> C

ELEMENTOS DE CUBERTA

Bufardas	<input type="checkbox"/> E <input type="checkbox"/> C
Pináculos	<input type="checkbox"/> E <input type="checkbox"/> C
Picos	<input type="checkbox"/> E <input checked="" type="checkbox"/> C
Beirís	<input type="checkbox"/> E <input checked="" type="checkbox"/> C
Lucernarios	<input type="checkbox"/> E <input type="checkbox"/> C
Outros	<input type="checkbox"/> E <input type="checkbox"/> C

ELEMENTOS DE FACHADA

	A	B	Tr
Soportal	<input type="checkbox"/> E <input type="checkbox"/> C	<input type="checkbox"/> E <input type="checkbox"/> C	
Pilastras /columnas	<input type="checkbox"/> E <input checked="" type="checkbox"/> C	<input type="checkbox"/> E <input type="checkbox"/> C	
Galerías	<input type="checkbox"/> E <input type="checkbox"/> C	<input type="checkbox"/> E <input type="checkbox"/> C	
Miradoiros	<input type="checkbox"/> E <input type="checkbox"/> C	<input type="checkbox"/> E <input type="checkbox"/> C	
Solainas	<input type="checkbox"/> E <input type="checkbox"/> C	<input type="checkbox"/> E <input type="checkbox"/> C	
Balcóns	<input type="checkbox"/> E <input type="checkbox"/> C	<input type="checkbox"/> E <input type="checkbox"/> C	
Portas	<input type="checkbox"/> E <input type="checkbox"/> C	<input type="checkbox"/> E <input type="checkbox"/> C	
Ventás	<input type="checkbox"/> E <input checked="" type="checkbox"/> C	<input type="checkbox"/> E <input type="checkbox"/> C	
Ventás Baixo Beiril	<input type="checkbox"/> E <input type="checkbox"/> C	<input type="checkbox"/> E <input type="checkbox"/> C	
Ventás Balconeiras	<input type="checkbox"/> E <input checked="" type="checkbox"/> C	<input type="checkbox"/> E <input type="checkbox"/> C	
Recercados	<input type="checkbox"/> E <input type="checkbox"/> C	<input type="checkbox"/> E <input type="checkbox"/> C	
Impostas	<input type="checkbox"/> E <input type="checkbox"/> C	<input type="checkbox"/> E <input type="checkbox"/> C	
Basas	<input type="checkbox"/> E <input type="checkbox"/> C	<input type="checkbox"/> E <input type="checkbox"/> C	
Ferraxes	<input type="checkbox"/> E <input type="checkbox"/> C	<input type="checkbox"/> E <input type="checkbox"/> C	
Reixas	<input type="checkbox"/> E <input type="checkbox"/> C	<input type="checkbox"/> E <input type="checkbox"/> C	
Cornixas	<input type="checkbox"/> E <input checked="" type="checkbox"/> C	<input type="checkbox"/> E <input type="checkbox"/> C	
Decoracións	<input type="checkbox"/> E <input type="checkbox"/> C	<input type="checkbox"/> E <input type="checkbox"/> C	
Antepellos	<input type="checkbox"/> E <input type="checkbox"/> C	<input type="checkbox"/> E <input type="checkbox"/> C	
Cubrebaixantes	<input type="checkbox"/> E <input type="checkbox"/> C	<input type="checkbox"/> E <input type="checkbox"/> C	
Chamadoiros	<input type="checkbox"/> E <input type="checkbox"/> C	<input type="checkbox"/> E <input type="checkbox"/> C	
Escaparates	<input type="checkbox"/> E <input type="checkbox"/> C	<input type="checkbox"/> E <input type="checkbox"/> C	
Rótulos	<input type="checkbox"/> E <input type="checkbox"/> C	<input type="checkbox"/> E <input type="checkbox"/> C	
Esculturas	<input type="checkbox"/> E <input type="checkbox"/> C	<input type="checkbox"/> E <input type="checkbox"/> C	
Relevos	<input type="checkbox"/> E <input type="checkbox"/> C	<input type="checkbox"/> E <input type="checkbox"/> C	
Escudos	<input type="checkbox"/> E <input type="checkbox"/> C	<input type="checkbox"/> E <input type="checkbox"/> C	
Cantería	<input type="checkbox"/> E <input checked="" type="checkbox"/> C	<input type="checkbox"/> E <input type="checkbox"/> C	
Tornachoivas	<input type="checkbox"/> E <input type="checkbox"/> C	<input type="checkbox"/> E <input type="checkbox"/> C	
Outros	<input type="checkbox"/> E <input type="checkbox"/> C	<input type="checkbox"/> E <input type="checkbox"/> C	

ELEMENTOS INTERIORES

Portal	<input type="checkbox"/> E <input type="checkbox"/> C
Escalera	<input type="checkbox"/> E <input type="checkbox"/> C
Pasamáns	<input type="checkbox"/> E <input type="checkbox"/> C
Ascensor	<input type="checkbox"/> E <input type="checkbox"/> C
Patios	<input type="checkbox"/> E <input type="checkbox"/> C
Cambotas/Vertedoiros	<input type="checkbox"/> E <input type="checkbox"/> C
Carpinterías	<input type="checkbox"/> E <input type="checkbox"/> C
Vidreiras	<input type="checkbox"/> E <input type="checkbox"/> C
Frescos	<input type="checkbox"/> E <input type="checkbox"/> C
Artesoados	<input type="checkbox"/> E <input type="checkbox"/> C
Solados	<input type="checkbox"/> E <input type="checkbox"/> C
Outros	<input type="checkbox"/> E <input type="checkbox"/> C

ELEMENTOS DE PARCELA

Muros	<input type="checkbox"/> E <input type="checkbox"/> C
Xardíns	<input type="checkbox"/> E <input type="checkbox"/> C
Outros	<input type="checkbox"/> E <input type="checkbox"/> C

BAIXO COMERCIAL

E C

E: Catalogación excepcional
 C: Catalogación común

OBSERVACIÓN

Require inspección previa.



CONCELLO DE MONDOÑEDO

PLAN ESPECIAL DE PROTECCIÓN E REHABILITACIÓN DO CONXUNTO HISTÓRICO DE MONDOÑEDO. PE-1



CATALOGACIÓN DE UNIDADES EDIFICATORIAS E ELEMENTOS DE INTERESE

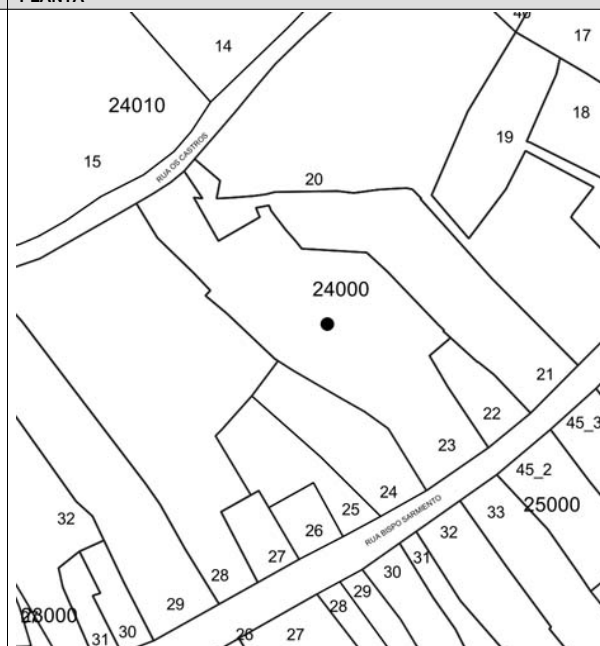
ALZADO



DOCUMENTACIÓN FOTOGRÁFICA

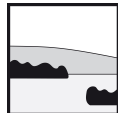


PLANTA



DOCUMENTACIÓN FOTOGRÁFICA





CONCELLO DE MONDOÑEDO

PLAN ESPECIAL DE PROTECCIÓN E REHABILITACIÓN DO CONXUNTO HISTÓRICO DE MONDOÑEDO. PE-1



CATALOGACIÓN DE UNIDADES EDIFICATORIAS E ELEMENTOS DE INTERESE

UNIDADE PARCELARIA 2400027 ENDEREZO OFICIAL RUA / BISPO SARMIENTO / 24
 COORD X 632289,43
 COORD Y 4809771,88

DATOS XERAIS

ANTERIOR A 1960 SI NOVO NON
 REHABILITADO NON
 RENOVADO SI

CARACTERÍSTICAS BÁSICAS

PARÁMETROS	OBRA EN EXECUCIÓN	FACHADAS
Superficie de parcela <input type="checkbox"/> 64 m ²	Nova Planta <input type="checkbox"/> NON	NÚMERO DE PLANTAS S/R <input type="checkbox"/> 4
Superficie de ocupación <input type="checkbox"/> 64 m ²	Ampliación sobre existente <input type="checkbox"/> NON	Número de fachadas a espazo público <input type="checkbox"/> 1
Superficie construída s/r <input type="checkbox"/> 236 m ²	Reestruturación interior <input type="checkbox"/> NON	Planta ático <input type="checkbox"/> NON
	Rehabilitación <input type="checkbox"/> NON	Aproveitamento baixocuberta <input type="checkbox"/> NON
	Nº de novos locais <input type="checkbox"/> 0	Edificio con soto <input type="checkbox"/> NON
	Nº de novas vivendas <input type="checkbox"/> 0	Edificio con semisoto <input type="checkbox"/> NON

TITULARIDADE E USOS

PROPIEDAD DO EDIFICIO UNICA PERSOA FISICA ESTADO XERAL DA EDIFICACIÓN R

USO RESIDENCIAL USO NON RESIDENCIAL

DETERMINACIÓN DE PLANEAMENTO XERAL

CLASIFICACIÓN DO SOLO ORDENANZAS PLAN XERAL

Solo urbano consolidado U1. Contorno do Conxunto Histórico POL-4. Cuarteirón Vilaiba-Pumar R1. SRPO
 Solo urbano non consolidado U2. Vivenda unifamiliar intensiva PERI-1. Avenida Bos Aires R5. SRPIN
 Solo rústico U5. Extensión en cuarteirón pechado R6. SRPPX
 U6. Extensión mixta R8. SRPP

DETERMINACIÓN DE CATÁLOGO

CATALOGACIÓN UNITARIA NIVEL DE PROTECCIÓN ÁMBITO BIC

1 Monumentais 1 Integral Declaración BIC Conxunto Histórico
 2 De excepcional significación arquitectónica, histórica e cultural 2 Estructural Zona de contorno BIC Conxunto Histórico
 3 De características singulares e elevado valor arquitectónico 3 Estructural BIC individualizado
 4 De características tipolóxicas e compositivas de significación arquitectónica 4 Ambiental

ZONIFICACIÓN ARQUEOLÓXICA CUALIFICACIÓN ZONAL

ZONA A RI. Recinto intramuros LH. Lineais históricos periféricos BM. Barrio dos Muíños
 ZONA B AU. Áreas urbanas históricas inmediatas R. Rueiros EQ. Equipamentos

CATALOGACIÓN DE ELEMENTOS

ELEMENTOS ESTRUTURAIIS ELEMENTOS DE CUBERTA REESTRUTURACIÓN

Muros <input type="checkbox"/> E <input checked="" type="checkbox"/> C	Bufardas <input type="checkbox"/> E <input type="checkbox"/> C	REESTRUTURACIÓN <input type="checkbox"/>
Columnas/Soportes <input type="checkbox"/> E <input type="checkbox"/> C	Pináculos <input type="checkbox"/> E <input type="checkbox"/> C	REELABORACIÓN DE ELEMENTOS
Arcos <input type="checkbox"/> E <input type="checkbox"/> C	Picos <input type="checkbox"/> E <input type="checkbox"/> C	AC Adecuación de cuberta <input type="checkbox"/>
Vigas/Cimbros <input type="checkbox"/> E <input type="checkbox"/> C	Beirís <input type="checkbox"/> E <input checked="" type="checkbox"/> C	AA Adecuación de ático <input type="checkbox"/>
Forxados <input type="checkbox"/> E <input type="checkbox"/> C	Lucernarios <input type="checkbox"/> E <input type="checkbox"/> C	TB Tratamento de baixo <input type="checkbox"/>
Outros <input type="checkbox"/> E <input type="checkbox"/> C	Outros <input type="checkbox"/> E <input type="checkbox"/> C	TF Tratamento de fachada <input type="checkbox"/>
		TT Tratamento de traseira <input checked="" type="checkbox"/>
		TM Tratamento de medianeira <input type="checkbox"/>
		SE Supresión de elementos descontextualizados <input type="checkbox"/>

ELEMENTOS DE FACHADA ELEMENTOS INTERIORES

	A	B	Tr	
Soportal	<input type="checkbox"/> E <input type="checkbox"/> C	<input type="checkbox"/> E <input type="checkbox"/> C	<input type="checkbox"/> E <input type="checkbox"/> C	Portal <input type="checkbox"/> E <input type="checkbox"/> C
Pilastras /columnas	<input type="checkbox"/> E <input type="checkbox"/> C	<input type="checkbox"/> E <input type="checkbox"/> C	<input type="checkbox"/> E <input type="checkbox"/> C	Escaleira <input type="checkbox"/> E <input type="checkbox"/> C
Galerías	<input type="checkbox"/> E <input type="checkbox"/> C	<input type="checkbox"/> E <input type="checkbox"/> C	<input type="checkbox"/> E <input type="checkbox"/> C	Pasamáns <input type="checkbox"/> E <input type="checkbox"/> C
Miradoiros	<input type="checkbox"/> E <input type="checkbox"/> C	<input type="checkbox"/> E <input type="checkbox"/> C	<input type="checkbox"/> E <input type="checkbox"/> C	Ascensor <input type="checkbox"/> E <input type="checkbox"/> C
Solainas	<input type="checkbox"/> E <input type="checkbox"/> C	<input type="checkbox"/> E <input type="checkbox"/> C	<input type="checkbox"/> E <input type="checkbox"/> C	Pacios <input type="checkbox"/> E <input type="checkbox"/> C
Balcóns	<input type="checkbox"/> E <input type="checkbox"/> C	<input type="checkbox"/> E <input type="checkbox"/> C	<input type="checkbox"/> E <input type="checkbox"/> C	Cambotas/Vertedoiros <input type="checkbox"/> E <input type="checkbox"/> C
Portas	<input type="checkbox"/> E <input checked="" type="checkbox"/> C	<input type="checkbox"/> E <input type="checkbox"/> C	<input type="checkbox"/> E <input type="checkbox"/> C	Carpinterías <input type="checkbox"/> E <input type="checkbox"/> C
Ventás	<input type="checkbox"/> E <input type="checkbox"/> C	<input type="checkbox"/> E <input type="checkbox"/> C	<input type="checkbox"/> E <input type="checkbox"/> C	Vidreiras <input type="checkbox"/> E <input type="checkbox"/> C
Ventás Baixo Beiril	<input type="checkbox"/> E <input type="checkbox"/> C	<input type="checkbox"/> E <input type="checkbox"/> C	<input type="checkbox"/> E <input type="checkbox"/> C	Frescos <input type="checkbox"/> E <input type="checkbox"/> C
Ventás Balconeiras	<input type="checkbox"/> E <input type="checkbox"/> C	<input type="checkbox"/> E <input type="checkbox"/> C	<input type="checkbox"/> E <input type="checkbox"/> C	Artesoados <input type="checkbox"/> E <input type="checkbox"/> C
Recercados	<input type="checkbox"/> E <input type="checkbox"/> C	<input type="checkbox"/> E <input type="checkbox"/> C	<input type="checkbox"/> E <input type="checkbox"/> C	Solados <input type="checkbox"/> E <input type="checkbox"/> C
Impostas	<input type="checkbox"/> E <input type="checkbox"/> C	<input type="checkbox"/> E <input type="checkbox"/> C	<input type="checkbox"/> E <input type="checkbox"/> C	Outros <input type="checkbox"/> E <input type="checkbox"/> C
Basas	<input type="checkbox"/> E <input type="checkbox"/> C	<input type="checkbox"/> E <input type="checkbox"/> C	<input type="checkbox"/> E <input type="checkbox"/> C	
Ferraxes	<input type="checkbox"/> E <input type="checkbox"/> C	<input type="checkbox"/> E <input type="checkbox"/> C	<input type="checkbox"/> E <input type="checkbox"/> C	
Reixas	<input type="checkbox"/> E <input type="checkbox"/> C	<input type="checkbox"/> E <input type="checkbox"/> C	<input type="checkbox"/> E <input type="checkbox"/> C	
Cornixas	<input type="checkbox"/> E <input checked="" type="checkbox"/> C	<input type="checkbox"/> E <input type="checkbox"/> C	<input type="checkbox"/> E <input type="checkbox"/> C	
Decoracións	<input type="checkbox"/> E <input type="checkbox"/> C	<input type="checkbox"/> E <input type="checkbox"/> C	<input type="checkbox"/> E <input type="checkbox"/> C	
Antepellos	<input type="checkbox"/> E <input type="checkbox"/> C	<input type="checkbox"/> E <input type="checkbox"/> C	<input type="checkbox"/> E <input type="checkbox"/> C	
Cubrebaixantes	<input type="checkbox"/> E <input type="checkbox"/> C	<input type="checkbox"/> E <input type="checkbox"/> C	<input type="checkbox"/> E <input type="checkbox"/> C	
Chamadros	<input type="checkbox"/> E <input checked="" type="checkbox"/> C	<input type="checkbox"/> E <input type="checkbox"/> C	<input type="checkbox"/> E <input type="checkbox"/> C	
Escaparates	<input type="checkbox"/> E <input type="checkbox"/> C	<input type="checkbox"/> E <input type="checkbox"/> C	<input type="checkbox"/> E <input type="checkbox"/> C	
Rótulos	<input type="checkbox"/> E <input type="checkbox"/> C	<input type="checkbox"/> E <input type="checkbox"/> C	<input type="checkbox"/> E <input type="checkbox"/> C	
Esculturas	<input type="checkbox"/> E <input type="checkbox"/> C	<input type="checkbox"/> E <input type="checkbox"/> C	<input type="checkbox"/> E <input type="checkbox"/> C	
Relevos	<input type="checkbox"/> E <input type="checkbox"/> C	<input type="checkbox"/> E <input type="checkbox"/> C	<input type="checkbox"/> E <input type="checkbox"/> C	
Escudos	<input type="checkbox"/> E <input type="checkbox"/> C	<input type="checkbox"/> E <input type="checkbox"/> C	<input type="checkbox"/> E <input type="checkbox"/> C	
Cantería	<input type="checkbox"/> E <input type="checkbox"/> C	<input type="checkbox"/> E <input type="checkbox"/> C	<input type="checkbox"/> E <input type="checkbox"/> C	
Tornachoivas	<input type="checkbox"/> E <input checked="" type="checkbox"/> C	<input type="checkbox"/> E <input type="checkbox"/> C	<input type="checkbox"/> E <input type="checkbox"/> C	
Outros	<input type="checkbox"/> E <input checked="" type="checkbox"/> C	<input type="checkbox"/> E <input type="checkbox"/> C	<input type="checkbox"/> E <input type="checkbox"/> C	

ELEMENTOS DE PARCELA

Muros E C
 Xardíns E C
 Outros E C

BAIXO COMERCIAL

E C

E: Catalogación excepcional
 C: Catalogación común

OBSERVACIÓN

Require inspección previa.



CONCELLO DE MONDOÑEDO

PLAN ESPECIAL DE PROTECCIÓN E REHABILITACIÓN DO CONXUNTO HISTÓRICO DE MONDOÑEDO. PE-1



CATALOGACIÓN DE UNIDADES EDIFICATORIAS E ELEMENTOS DE INTERESE

ALZADO




DOCUMENTACIÓN FOTOGRÁFICA

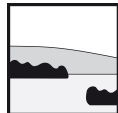


PLANTA



DOCUMENTACIÓN FOTOGRÁFICA





CONCELLO DE MONDOÑEDO

PLAN ESPECIAL DE PROTECCIÓN E REHABILITACIÓN DO CONXUNTO HISTÓRICO DE MONDOÑEDO. PE-1



CATALOGACIÓN DE UNIDADES EDIFICATORIAS E ELEMENTOS DE INTERESE

UNIDADE PARCELARIA 2400028 ENDEREZO OFICIAL RUA / BISPO SARMIENTO / 26
 COORD X 632281,82
 COORD Y 4809769,37

DATOS XERAIS

ANTERIOR A 1960 SI NOVO NON
 REHABILITADO SI NON
 RENOVADO SI NON

CARACTERÍSTICAS BÁSICAS

PARÁMETROS	OBRA EN EXECUCIÓN	FACHADAS	
Superficie de parcela 878 m ²	Nova Planta <input type="checkbox"/> NON <input checked="" type="checkbox"/>	NÚMERO DE PLANTAS S/R 4	Número de fachadas a espazo público 1
Superficie de ocupación 86 m ²	Ampliación sobre existente <input type="checkbox"/> NON <input checked="" type="checkbox"/>	Planta ático <input type="checkbox"/> NON <input checked="" type="checkbox"/>	
Superficie construída s/r 252 m ²	Reestruturación interior <input type="checkbox"/> NON <input checked="" type="checkbox"/>	Aproveitamento baixocuberta <input type="checkbox"/> NON <input checked="" type="checkbox"/>	
	Rehabilitación <input type="checkbox"/> NON <input checked="" type="checkbox"/>	Edificio con soto <input type="checkbox"/> NON <input checked="" type="checkbox"/>	
	Nº de novos locais 0	Edificio con semisoto <input type="checkbox"/> NON <input checked="" type="checkbox"/>	
	Nº de novas vivendas 0		

TITULARIDADE E USOS

PROPIEDAD DO EDIFICIO ESTADO XERAL DA EDIFICACIÓN B

USO RESIDENCIAL USO NON RESIDENCIAL

DETERMINACIÓN DE PLANEAMENTO XERAL

CLASIFICACIÓN DO SOLO

- Solo urbano consolidado
 Solo urbano non consolidado
 Solo rústico

ORDENANZAS PLAN XERAL

- U1. Contorno do Conxunto Histórico POL-4. Cuarteirón Vilaiba-Pumar R1. SRPO
 U2. Vivenda unifamiliar intensiva PERI-1. Avenida Bos Aires R5. SRPIN
 U5. Extensión en cuarteirón pechado R6. SRPPX
 U6. Extensión mixta R8. SRPP

DETERMINACIÓN DE CATÁLOGO

CATALOGACIÓN UNITARIA

- 1 Monumentais
 2 De excepcional significación arquitectónica, histórica e cultural
 3 De características singulares e elevado valor arquitectónico
 4 De características tipolóxicas e compositivas de significación arquitectónica

- 1 Integral
 2 Estructural
 3 Estructural
 4 Ambiental

- Declaración BIC Conxunto Histórico
 Zona de contorno BIC Conxunto Histórico
 BIC individualizado

ZONIFICACIÓN ARQUEOLÓXICA

- ZONA A
 ZONA B

- RI. Recinto intramuros LH. Lineais históricos periféricos BM. Barrio dos Muíños
 AU. Áreas urbanas históricas inmediatas R. Rueiros EQ. Equipamentos

CATALOGACIÓN DE ELEMENTOS

ELEMENTOS ESTRUTURAIIS

- Muros E C
 Columnas/Soportes E C
 Arcos E C
 Vigas/Cimbros E C
 Foxados E C
 Outros E C

ELEMENTOS DE CUBERTA

- Bufardas E C
 Pináculos E C
 Picos E C
 Beirís E C
 Lucernarios E C
 Outros E C

ACTUACIONES PARTICULARES

- REESTRUTURACIÓN**
REELABORACIÓN DE ELEMENTOS
 AC Adecuación de cuberta
 AA Adecuación de ático
 TB Tratamento de baixo
 TF Tratamento de fachada
 TT Tratamento de traseira
 TM Tratamento de medianeira
 SE Supresión de elementos descontextualizados

ELEMENTOS DE FACHADA

	A	B	Tr
Soportal	<input type="checkbox"/> E <input type="checkbox"/> C	<input type="checkbox"/> E <input type="checkbox"/> C	
Pilastras /columnas	<input type="checkbox"/> E <input checked="" type="checkbox"/> C	<input type="checkbox"/> E <input type="checkbox"/> C	
Galerías	<input type="checkbox"/> E <input type="checkbox"/> C	<input type="checkbox"/> E <input type="checkbox"/> C	
Miradoiros	<input type="checkbox"/> E <input type="checkbox"/> C	<input type="checkbox"/> E <input type="checkbox"/> C	
Solainas	<input type="checkbox"/> E <input type="checkbox"/> C	<input type="checkbox"/> E <input type="checkbox"/> C	
Balcóns	<input type="checkbox"/> E <input type="checkbox"/> C	<input type="checkbox"/> E <input type="checkbox"/> C	
Portas	<input type="checkbox"/> E <input checked="" type="checkbox"/> C	<input type="checkbox"/> E <input type="checkbox"/> C	
Ventás	<input type="checkbox"/> E <input type="checkbox"/> C	<input type="checkbox"/> E <input type="checkbox"/> C	
Ventás Baixo Beiril	<input type="checkbox"/> E <input type="checkbox"/> C	<input type="checkbox"/> E <input type="checkbox"/> C	
Ventás Balconeiras	<input type="checkbox"/> E <input type="checkbox"/> C	<input type="checkbox"/> E <input type="checkbox"/> C	
Recercados	<input type="checkbox"/> E <input type="checkbox"/> C	<input type="checkbox"/> E <input type="checkbox"/> C	
Impostas	<input type="checkbox"/> E <input type="checkbox"/> C	<input type="checkbox"/> E <input type="checkbox"/> C	
Basas	<input type="checkbox"/> E <input type="checkbox"/> C	<input type="checkbox"/> E <input type="checkbox"/> C	
Ferraxes	<input type="checkbox"/> E <input type="checkbox"/> C	<input type="checkbox"/> E <input type="checkbox"/> C	
Reixas	<input type="checkbox"/> E <input type="checkbox"/> C	<input type="checkbox"/> E <input type="checkbox"/> C	
Cornixas	<input type="checkbox"/> E <input checked="" type="checkbox"/> C	<input type="checkbox"/> E <input type="checkbox"/> C	
Decoracións	<input type="checkbox"/> E <input type="checkbox"/> C	<input type="checkbox"/> E <input type="checkbox"/> C	
Antepellos	<input type="checkbox"/> E <input type="checkbox"/> C	<input type="checkbox"/> E <input type="checkbox"/> C	
Cubrebaixantes	<input type="checkbox"/> E <input type="checkbox"/> C	<input type="checkbox"/> E <input type="checkbox"/> C	
Chamadores	<input type="checkbox"/> E <input type="checkbox"/> C	<input type="checkbox"/> E <input type="checkbox"/> C	
Escaparates	<input type="checkbox"/> E <input type="checkbox"/> C	<input type="checkbox"/> E <input type="checkbox"/> C	
Rótulos	<input type="checkbox"/> E <input type="checkbox"/> C	<input type="checkbox"/> E <input type="checkbox"/> C	
Esculturas	<input type="checkbox"/> E <input type="checkbox"/> C	<input type="checkbox"/> E <input type="checkbox"/> C	
Relevos	<input type="checkbox"/> E <input type="checkbox"/> C	<input type="checkbox"/> E <input type="checkbox"/> C	
Escudos	<input type="checkbox"/> E <input type="checkbox"/> C	<input type="checkbox"/> E <input type="checkbox"/> C	
Cantería	<input type="checkbox"/> E <input checked="" type="checkbox"/> C	<input type="checkbox"/> E <input type="checkbox"/> C	
Tornachoivas	<input type="checkbox"/> E <input checked="" type="checkbox"/> C	<input type="checkbox"/> E <input type="checkbox"/> C	
Outros	<input type="checkbox"/> E <input checked="" type="checkbox"/> C	<input type="checkbox"/> E <input type="checkbox"/> C	

ELEMENTOS INTERIORES

- Portal E C
 Escaleira E C
 Pasamáns E C
 Ascensor E C
 Patios E C
 Cambotas/Vertedoiros E C
 Carpinterías E C
 Vidreiras E C
 Frescos E C
 Artesoados E C
 Solados E C
 Outros E C

AMPLIACIÓN DO EDIFICIO

- PE Planta engadida
 PEG Planta engadida con galería
 AF Ampliación do fondo
 A Adición de altura

ELEMENTOS DE PARCELA

- Muros E C
 Xardíns E C
 Outros E C

BAIXO COMERCIAL E C

E: Catalogación excepcional
 C: Catalogación común

A UMBRAL DE VILAMOR
 B
 Tr

OBSERVACIÓN



CONCELLO DE MONDOÑEDO

PLAN ESPECIAL DE PROTECCIÓN E REHABILITACIÓN DO CONXUNTO HISTÓRICO DE MONDOÑEDO. PE-1



CATALOGACIÓN DE UNIDADES EDIFICATORIAS E ELEMENTOS DE INTERESE

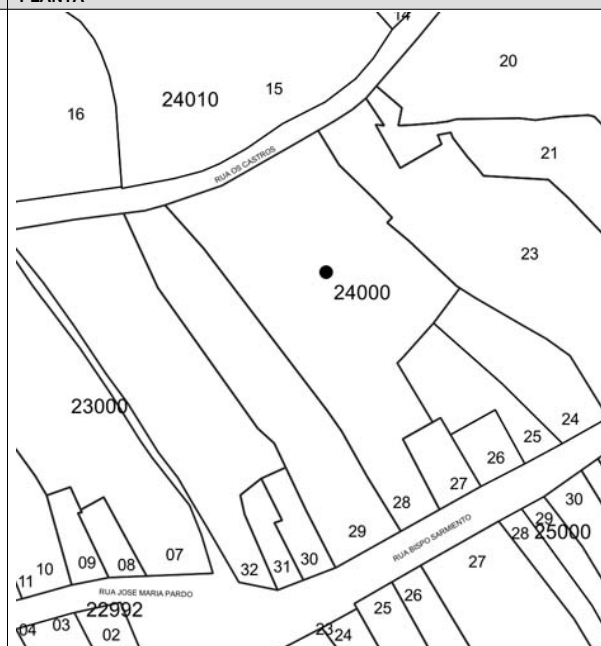
ALZADO




DOCUMENTACIÓN FOTOGRÁFICA

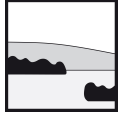


PLANTA



DOCUMENTACIÓN FOTOGRÁFICA





CONCELLO DE MONDOÑEDO

PLAN ESPECIAL DE PROTECCIÓN E REHABILITACIÓN DO CONXUNTO HISTÓRICO DE MONDOÑEDO. PE-1



CATALOGACIÓN DE UNIDADES EDIFICATORIAS E ELEMENTOS DE INTERESE

UNIDADE PARCELARIA 2400029 ENDEREZO OFICIAL RUA / BISPO SARMIENTO / 28
 COORD X 632275,89
 COORD Y 4809765,5

DATOS XERAIS

ANTERIOR A 1960 SI NOVO NON
 REHABILITADO SI NON
 RENOVADO SI NON

CARACTERÍSTICAS BÁSICAS

PARÁMETROS	OBRA EN EXECUCIÓN	FACHADAS	
Superficie de parcela 464 m ²	Nova Planta <input type="checkbox"/> NON	NÚMERO DE PLANTAS S/R <input type="checkbox"/> 3	Número de fachadas a espazo público <input type="checkbox"/> 1
Superficie de ocupación 84 m ²	Ampliación sobre existente <input type="checkbox"/> NON	Planta ático <input type="checkbox"/> NON	
Superficie construída s/r 357 m ²	Reestruturación interior <input type="checkbox"/> NON	Aproveitamento baixocuberta <input type="checkbox"/> NON	
	Rehabilitación <input type="checkbox"/> NON	Edificio con soto <input type="checkbox"/> NON	
	Nº de novos locais <input type="checkbox"/> 0	Edificio con semisoto <input type="checkbox"/> NON	
	Nº de novas vivendas <input type="checkbox"/> 0		

TITULARIDADE E USOS

PROPIEDAD DO EDIFICIO ESTADO XERAL DA EDIFICACIÓN B

USO RESIDENCIAL USO NON RESIDENCIAL

DETERMINACIÓN DE PLANEAMENTO XERAL

CLASIFICACIÓN DO SOLO

- Solo urbano consolidado
 Solo urbano non consolidado
 Solo rústico

ORDENANZAS PLAN XERAL

- U1. Contorno do Conxunto Histórico
 U2. Vivenda unifamiliar intensiva
 U5. Extensión en cuarteirón pechado
 U6. Extensión mixta

POL-4. Cuarteirón Vilaiba-Pumar

POL-1. Avenida Bos Aires

R1. SRPO

R5. SRPIN
 R6. SRPPX
 R8. SRPP

DETERMINACIÓN DE CATÁLOGO

CATALOGACIÓN UNITARIA

- 1 Monumentais
 2 De excepcional significación arquitectónica, histórica e cultural
 3 De características singulares e elevado valor arquitectónico
 4 De características tipolóxicas e compositivas de significación arquitectónica

NIVEL DE PROTECCIÓN

- 1 Integral
 2 Estructural
 3 Estructural
 4 Ambiental

ÁMBITO BIC

- Declaración BIC Conxunto Histórico
 Zona de contorno BIC Conxunto Histórico
 BIC individualizado

ZONIFICACIÓN ARQUEOLÓXICA

- ZONA A
 ZONA B

- RI. Recinto intramuros
 AU. Áreas urbanas históricas inmediatas
 LH. Lineais históricos periféricos
 R. Rueiros
 BM. Barrio dos Muíños
 EQ. Equipamentos

CATALOGACIÓN DE ELEMENTOS

ELEMENTOS ESTRUTURAIIS

- Muros E C
 Columnas/Soportes E C
 Arcos E C
 Vigas/Cimbros E C
 Foxados E C
 Outros E C

ELEMENTOS DE CUBERTA

- Bufardas E C
 Pináculos E C
 Picos E C
 Beirís E C
 Lucernarios E C
 Outros E C

ACTUACIÓN PARTICULARES

- REESTRUTURACIÓN
 REELABORACIÓN DE ELEMENTOS
 AC Adecuación de cuberta
 AA Adecuación de ático
 TB Tratamento de baixo
 TF Tratamento de fachada
 TT Tratamento de traseira
 TM Tratamento de medianeira
 SE Supresión de elementos descontextualizados

ELEMENTOS DE FACHADA

	A	B	Tr
Soportal	<input type="checkbox"/> E <input type="checkbox"/> C	<input type="checkbox"/> E <input type="checkbox"/> C	
Pilastras /columnas	<input type="checkbox"/> E <input type="checkbox"/> C	<input type="checkbox"/> E <input type="checkbox"/> C	
Galerías	<input type="checkbox"/> E <input type="checkbox"/> C	<input type="checkbox"/> E <input type="checkbox"/> C	
Miradoiros	<input type="checkbox"/> E <input type="checkbox"/> C	<input type="checkbox"/> E <input type="checkbox"/> C	
Solainas	<input type="checkbox"/> E <input type="checkbox"/> C	<input type="checkbox"/> E <input type="checkbox"/> C	
Balcóns	<input type="checkbox"/> E <input type="checkbox"/> C	<input type="checkbox"/> E <input type="checkbox"/> C	
Portas	<input checked="" type="checkbox"/> E <input type="checkbox"/> C	<input type="checkbox"/> E <input type="checkbox"/> C	
Ventás	<input type="checkbox"/> E <input type="checkbox"/> C	<input type="checkbox"/> E <input type="checkbox"/> C	
Ventás Baixo Beiril	<input type="checkbox"/> E <input type="checkbox"/> C	<input type="checkbox"/> E <input type="checkbox"/> C	
Ventás Balconeiros	<input type="checkbox"/> E <input type="checkbox"/> C	<input type="checkbox"/> E <input type="checkbox"/> C	
Recercados	<input type="checkbox"/> E <input type="checkbox"/> C	<input type="checkbox"/> E <input type="checkbox"/> C	
Impostas	<input type="checkbox"/> E <input type="checkbox"/> C	<input type="checkbox"/> E <input type="checkbox"/> C	
Basas	<input type="checkbox"/> E <input type="checkbox"/> C	<input type="checkbox"/> E <input type="checkbox"/> C	
Ferraxes	<input type="checkbox"/> E <input checked="" type="checkbox"/> C	<input type="checkbox"/> E <input type="checkbox"/> C	
Reixas	<input type="checkbox"/> E <input checked="" type="checkbox"/> C	<input type="checkbox"/> E <input type="checkbox"/> C	
Cornixas	<input type="checkbox"/> E <input checked="" type="checkbox"/> C	<input type="checkbox"/> E <input type="checkbox"/> C	
Decoracións	<input type="checkbox"/> E <input type="checkbox"/> C	<input type="checkbox"/> E <input type="checkbox"/> C	
Antepellos	<input type="checkbox"/> E <input type="checkbox"/> C	<input type="checkbox"/> E <input type="checkbox"/> C	
Cubrebaixantes	<input type="checkbox"/> E <input type="checkbox"/> C	<input type="checkbox"/> E <input type="checkbox"/> C	
Chamadoiros	<input type="checkbox"/> E <input type="checkbox"/> C	<input type="checkbox"/> E <input type="checkbox"/> C	
Escaparates	<input type="checkbox"/> E <input type="checkbox"/> C	<input type="checkbox"/> E <input type="checkbox"/> C	
Rótulos	<input type="checkbox"/> E <input type="checkbox"/> C	<input type="checkbox"/> E <input type="checkbox"/> C	
Esculturas	<input type="checkbox"/> E <input type="checkbox"/> C	<input type="checkbox"/> E <input type="checkbox"/> C	
Relevos	<input type="checkbox"/> E <input type="checkbox"/> C	<input type="checkbox"/> E <input type="checkbox"/> C	
Escudos	<input type="checkbox"/> E <input type="checkbox"/> C	<input type="checkbox"/> E <input type="checkbox"/> C	
Cantería	<input type="checkbox"/> E <input checked="" type="checkbox"/> C	<input type="checkbox"/> E <input type="checkbox"/> C	
Tornachoivas	<input type="checkbox"/> E <input checked="" type="checkbox"/> C	<input type="checkbox"/> E <input type="checkbox"/> C	
Outros	<input type="checkbox"/> E <input type="checkbox"/> C	<input type="checkbox"/> E <input type="checkbox"/> C	

ELEMENTOS INTERIORES

- Portal E C
 Escaleira E C
 Pasamáns E C
 Ascensor E C
 Patios E C
 Cambotas/Vertedoiros E C
 Carpinterías E C
 Vidreiras E C
 Frescos E C
 Artesoados E C
 Solados E C
 Outros E C

AMPLIACIÓN DO EDIFICIO

- PE Planta engadida
 PEG Planta engadida con galería
 AF Ampliación do fondo
 A Adición de altura

ELEMENTOS DE PARCELA

- Muros E C
 Xardíns E C
 Outros E C

BAIXO COMERCIAL E C

E: Catalogación excepcional
 C: Catalogación común

OBSERVACIÓN

Require inspección previa.



CONCELLO DE MONDOÑEDO

PLAN ESPECIAL DE PROTECCIÓN E REHABILITACIÓN DO CONXUNTO HISTÓRICO DE MONDOÑEDO. PE-1



CATALOGACIÓN DE UNIDADES EDIFICATORIAS E ELEMENTOS DE INTERESE

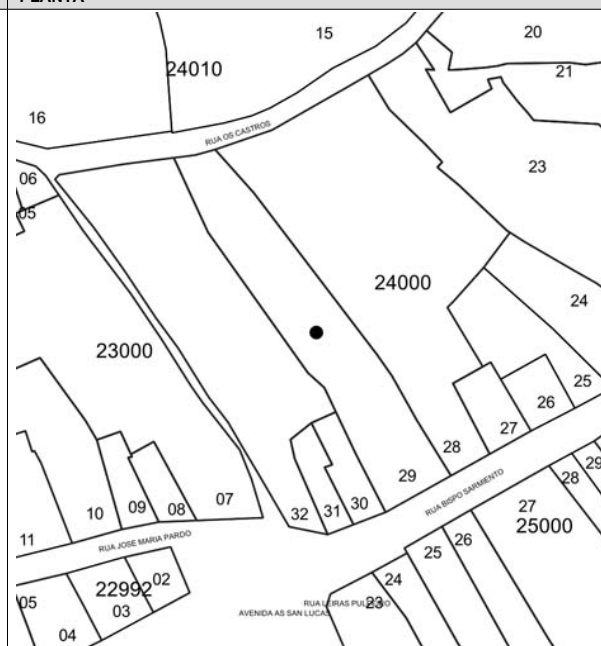
ALZADO




DOCUMENTACIÓN FOTOGRÁFICA



PLANTA



DOCUMENTACIÓN FOTOGRÁFICA





CONCELLO DE MONDOÑEDO

PLAN ESPECIAL DE PROTECCIÓN E REHABILITACIÓN DO CONXUNTO HISTÓRICO DE MONDOÑEDO. PE-1



CATALOGACIÓN DE UNIDADES EDIFICATORIAS E ELEMENTOS DE INTERESE

UNIDADE PARCELARIA 2400030 ENDEREZO OFICIAL RUA / BISPO SARMIENTO / 30
 COORD X 632269,5
 COORD Y 4809761,8

DATOS XERAIS

ANTERIOR A 1960 SI NOVO NON
 REHABILITADO NON
 RENOVADO NON

CARACTERÍSTICAS BÁSICAS

PARÁMETROS	OBRA EN EXECUCIÓN	FACHADAS
Superficie de parcela <input type="checkbox"/> 61 m ²	Nova Planta <input type="checkbox"/> NON	NÚMERO DE PLANTAS S/R <input type="checkbox"/> 4
Superficie de ocupación <input type="checkbox"/> 61 m ²	Ampliación sobre existente <input type="checkbox"/> NON	Planta ático <input type="checkbox"/> NON
Superficie construída s/r <input type="checkbox"/> 234 m ²	Reestruturación interior <input type="checkbox"/> NON	Aproveitamento baixocuberta <input type="checkbox"/> NON
	Rehabilitación <input type="checkbox"/> NON	Edificio con soto <input type="checkbox"/> NON
	Nº de novos locais <input type="checkbox"/> 0	Edificio con semisoto <input type="checkbox"/> NON
	Nº de novas vivendas <input type="checkbox"/> 0	

TITULARIDADE E USOS

PROPIEDAD DO EDIFICIO UNICA PERSOA FISICA ESTADO XERAL DA EDIFICACIÓN M

USO RESIDENCIAL USO NON RESIDENCIAL

DETERMINACIÓN DE PLANEAMENTO XERAL

CLASIFICACIÓN DO SOLO

- Solo urbano consolidado
 Solo urbano non consolidado
 Solo rústico

ORDENANZAS PLAN XERAL

- U1. Contorno do Conxunto Histórico POL-4. Cuarteirón Vilaiba-Pumar
 U2. Vivenda unifamiliar intensiva PERI-1. Avenida Bos Aires
 U5. Extensión en cuarteirón pechado R1. SRPO
 U6. Extensión mixta R5. SRPIN
 R6. SRPPX
 R8. SRPP

DETERMINACIÓN DE CATÁLOGO

CATALOGACIÓN UNITARIA

- 1 Monumentais
 2 De excepcional significación arquitectónica, histórica e cultural
 3 De características singulares e elevado valor arquitectónico
 4 De características tipolóxicas e compositivas de significación arquitectónica

- 1 Integral
 2 Estructural
 3 Estructural
 4 Ambiental

- Declaración BIC Conxunto Histórico
 Zona de contorno BIC Conxunto Histórico
 BIC individualizado

ZONIFICACIÓN ARQUEOLÓXICA

- ZONA A
 ZONA B

- RI. Recinto intramuros LH. Lineais históricos periféricos BM. Barrio dos Muíños
 AU. Áreas urbanas históricas inmediatas R. Rueiros EQ. Equipamentos

CATALOGACIÓN DE ELEMENTOS

ELEMENTOS ESTRUTURAIS

- Muros E C
 Columnas/Soportes E C
 Arcos E C
 Vigas/Cimbros E C
 Foxados E C
 Outros E C

ELEMENTOS DE CUBERTA

- Bufardas E C
 Pináculos E C
 Picos E C
 Beirís E C
 Lucernarios E C
 Outros E C

ACTUACIÓN PARTICULARES

- REESTRUTURACIÓN**
REELABORACIÓN DE ELEMENTOS
 AC Adecuación de cuberta
 AA Adecuación de ático
 TB Tratamento de baixo
 TF Tratamento de fachada
 TT Tratamento de traseira
 TM Tratamento de medianeira
 SE Supresión de elementos descontextualizados

ELEMENTOS DE FACHADA

- | | A | B | Tr |
|---------------------|--|---|---|
| Soportal | <input type="checkbox"/> E <input type="checkbox"/> C | <input type="checkbox"/> E <input type="checkbox"/> C | |
| Pilastras /columnas | <input type="checkbox"/> E <input type="checkbox"/> C | <input type="checkbox"/> E <input type="checkbox"/> C | |
| Galerías | <input type="checkbox"/> E <input type="checkbox"/> C | <input type="checkbox"/> E <input type="checkbox"/> C | |
| Miradoiros | <input type="checkbox"/> E <input type="checkbox"/> C | <input type="checkbox"/> E <input type="checkbox"/> C | |
| Solainas | <input type="checkbox"/> E <input type="checkbox"/> C | <input type="checkbox"/> E <input type="checkbox"/> C | |
| Balcóns | <input type="checkbox"/> E <input type="checkbox"/> C | <input type="checkbox"/> E <input type="checkbox"/> C | <input type="checkbox"/> E <input type="checkbox"/> C |
| Portas | <input type="checkbox"/> E <input checked="" type="checkbox"/> C | <input type="checkbox"/> E <input type="checkbox"/> C | <input type="checkbox"/> E <input type="checkbox"/> C |
| Ventás | <input type="checkbox"/> E <input type="checkbox"/> C | <input type="checkbox"/> E <input type="checkbox"/> C | <input type="checkbox"/> E <input type="checkbox"/> C |
| Ventás Baixo Beiril | <input type="checkbox"/> E <input type="checkbox"/> C | <input type="checkbox"/> E <input type="checkbox"/> C | <input type="checkbox"/> E <input type="checkbox"/> C |
| Ventás Balconeiros | <input type="checkbox"/> E <input checked="" type="checkbox"/> C | <input type="checkbox"/> E <input type="checkbox"/> C | <input type="checkbox"/> E <input type="checkbox"/> C |
| Recercados | <input type="checkbox"/> E <input type="checkbox"/> C | <input type="checkbox"/> E <input type="checkbox"/> C | <input type="checkbox"/> E <input type="checkbox"/> C |
| Impostas | <input type="checkbox"/> E <input type="checkbox"/> C | <input type="checkbox"/> E <input type="checkbox"/> C | <input type="checkbox"/> E <input type="checkbox"/> C |
| Basas | <input type="checkbox"/> E <input type="checkbox"/> C | <input type="checkbox"/> E <input type="checkbox"/> C | <input type="checkbox"/> E <input type="checkbox"/> C |
| Ferraxes | <input type="checkbox"/> E <input type="checkbox"/> C | <input type="checkbox"/> E <input type="checkbox"/> C | <input type="checkbox"/> E <input type="checkbox"/> C |
| Reixas | <input type="checkbox"/> E <input type="checkbox"/> C | <input type="checkbox"/> E <input type="checkbox"/> C | <input type="checkbox"/> E <input type="checkbox"/> C |
| Cornixas | <input type="checkbox"/> E <input type="checkbox"/> C | <input type="checkbox"/> E <input type="checkbox"/> C | <input type="checkbox"/> E <input type="checkbox"/> C |
| Decoracións | <input type="checkbox"/> E <input type="checkbox"/> C | <input type="checkbox"/> E <input type="checkbox"/> C | <input type="checkbox"/> E <input type="checkbox"/> C |
| Antepellos | <input type="checkbox"/> E <input type="checkbox"/> C | <input type="checkbox"/> E <input type="checkbox"/> C | <input type="checkbox"/> E <input type="checkbox"/> C |
| Cubrebaixantes | <input type="checkbox"/> E <input type="checkbox"/> C | <input type="checkbox"/> E <input type="checkbox"/> C | <input type="checkbox"/> E <input type="checkbox"/> C |
| Chamadoiros | <input type="checkbox"/> E <input type="checkbox"/> C | <input type="checkbox"/> E <input type="checkbox"/> C | <input type="checkbox"/> E <input type="checkbox"/> C |
| Escaparates | <input type="checkbox"/> E <input type="checkbox"/> C | <input type="checkbox"/> E <input type="checkbox"/> C | |
| Rótulos | <input type="checkbox"/> E <input type="checkbox"/> C | <input type="checkbox"/> E <input type="checkbox"/> C | |
| Esculturas | <input type="checkbox"/> E <input type="checkbox"/> C | <input type="checkbox"/> E <input type="checkbox"/> C | <input type="checkbox"/> E <input type="checkbox"/> C |
| Relevos | <input type="checkbox"/> E <input type="checkbox"/> C | <input type="checkbox"/> E <input type="checkbox"/> C | <input type="checkbox"/> E <input type="checkbox"/> C |
| Escudos | <input type="checkbox"/> E <input type="checkbox"/> C | <input type="checkbox"/> E <input type="checkbox"/> C | <input type="checkbox"/> E <input type="checkbox"/> C |
| Cantería | <input type="checkbox"/> E <input type="checkbox"/> C | <input type="checkbox"/> E <input type="checkbox"/> C | <input type="checkbox"/> E <input type="checkbox"/> C |
| Tornachoivas | <input type="checkbox"/> E <input type="checkbox"/> C | <input type="checkbox"/> E <input type="checkbox"/> C | <input type="checkbox"/> E <input type="checkbox"/> C |
| Outros | <input type="checkbox"/> E <input type="checkbox"/> C | <input type="checkbox"/> E <input type="checkbox"/> C | <input type="checkbox"/> E <input type="checkbox"/> C |

ELEMENTOS INTERIORES

- Portal E C
 Escalera E C
 Pasamáns E C
 Ascensor E C
 Patios E C
 Cambotas/Vertedoiros E C
 Carpinterías E C
 Vidreiras E C
 Frescos E C
 Artesoados E C
 Solados E C
 Outros E C

AMPLIACIÓN DO EDIFICIO

- PE Planta engadida
 PEG Planta engadida con galería
 AF Ampliación do fondo
 A Adición de altura

ELEMENTOS DE PARCELA

- Muros E C
 Xardíns E C
 Outros E C

BAIXO COMERCIAL E C

E: Catalogación excepcional
 C: Catalogación común

OBSERVACIÓN

Requiere inspección previa.



CONCELLO DE MONDOÑEDO

PLAN ESPECIAL DE PROTECCIÓN E REHABILITACIÓN DO CONXUNTO HISTÓRICO DE MONDOÑEDO. PE-1



CATALOGACIÓN DE UNIDADES EDIFICATORIAS E ELEMENTOS DE INTERESE

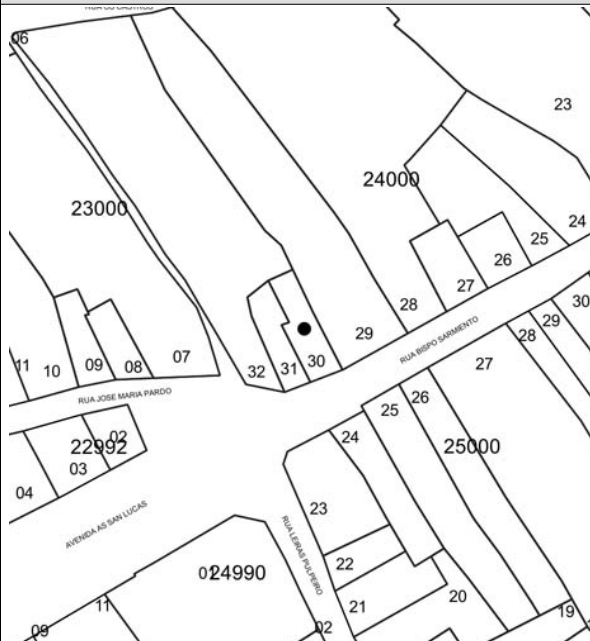
ALZADO




DOCUMENTACIÓN FOTOGRÁFICA

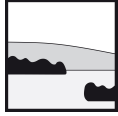


PLANTA



DOCUMENTACIÓN FOTOGRÁFICA





CONCELLO DE MONDOÑEDO

PLAN ESPECIAL DE PROTECCIÓN E REHABILITACIÓN DO CONXUNTO HISTÓRICO DE MONDOÑEDO. PE-1



CATALOGACIÓN DE UNIDADES EDIFICATORIAS E ELEMENTOS DE INTERESE

UNIDADE PARCELARIA 2400031 ENDEREZO OFICIAL RUA / BISPO SARMIENTO / 32
 COORD X 632265,9
 COORD Y 4809760,77

DATOS XERAIS			
ANTERIOR A 1960	SI	NOVO	<input type="checkbox"/> NON
REHABILITADO	<input type="checkbox"/> NON		
RENOVADO	<input type="checkbox"/> NON		

CARACTERÍSTICAS BÁSICAS			
PARÁMETROS	OBRA EN EXECUCIÓN	FACHADAS	
Superficie de parcela	Nova Planta	NÚMERO DE PLANTAS S/R	Número de fachadas a espazo público
Superficie de ocupación	Ampliación sobre existente	Planta ático	
Superficie construída s/r	Reestruturación interior	Aproveitamento baixocuberta	
	Rehabilitación	Edificio con soto	
	Nº de novos locais	Edificio con semisoto	
	Nº de novas vivendas		

TITULARIDADE E USOS		ESTADO E OCUPACIÓN DA PARCELA	
PROPIEDAD DO EDIFICIO	UNICA PERSOA FISICA	ESTADO XERAL DA EDIFICACIÓN	R
USO RESIDENCIAL	<input checked="" type="checkbox"/>	USO NON RESIDENCIAL	<input type="checkbox"/>

DETERMINACIÓN DE PLANEAMENTO XERAL			
CLASIFICACIÓN DO SOLO	ORDENANZAS PLAN XERAL		
<input checked="" type="checkbox"/> Solo urbano consolidado	<input type="checkbox"/> U1. Contorno do Conxunto Histórico	<input type="checkbox"/> POL-4. Cuarteirón Vilaiba-Pumar	<input type="checkbox"/> R1. SRPO
<input type="checkbox"/> Solo urbano non consolidado	<input type="checkbox"/> U2. Vivenda unifamiliar intensiva	<input type="checkbox"/> PERI-1. Avenida Bos Aires	<input type="checkbox"/> R5. SRPIN
<input type="checkbox"/> Solo rústico	<input type="checkbox"/> U5. Extensión en cuarteirón pechado		<input type="checkbox"/> R6. SRPPX
	<input type="checkbox"/> U6. Extensión mixta		<input type="checkbox"/> R8. SRPP

DETERMINACIÓN DE CATÁLOGO		
CATALOGACIÓN UNITARIA	NIVEL DE PROTECCIÓN	ÁMBITO BIC
<input type="checkbox"/> 1 Monumentais	<input type="checkbox"/> 1 Integral	<input type="checkbox"/> Declaración BIC Conxunto Histórico
<input type="checkbox"/> 2 De excepcional significación arquitectónica, histórica e cultural	<input type="checkbox"/> 2 Estructural	<input checked="" type="checkbox"/> Zona de contorno BIC Conxunto Histórico
<input type="checkbox"/> 3 De características singulares e elevado valor arquitectónico	<input type="checkbox"/> 3 Estructural	<input type="checkbox"/> BIC individualizado
<input checked="" type="checkbox"/> 4 De características tipolóxicas e compositivas de significación arquitectónica	<input checked="" type="checkbox"/> 4 Ambiental	

ZONIFICACIÓN ARQUEOLÓXICA	CUALIFICACIÓN ZONAL	
<input checked="" type="checkbox"/> ZONA A	<input type="checkbox"/> RI. Recinto intramuros	<input type="checkbox"/> LH. Lineais históricos periféricos
<input type="checkbox"/> ZONA B	<input checked="" type="checkbox"/> AU. Áreas urbanas históricas inmediatas	<input type="checkbox"/> R. Rueiros
		<input type="checkbox"/> BM. Barrio dos Muíños
		<input type="checkbox"/> EQ. Equipamentos

CATALOGACIÓN DE ELEMENTOS				ACTUACIÓN PARTICULARES		
ELEMENTOS ESTRUTURAIS	ELEMENTOS DE CUBERTA		REESTRUTURACIÓN			
Muros	<input type="checkbox"/> E	<input checked="" type="checkbox"/> C	Bufardas	<input type="checkbox"/> E	<input type="checkbox"/> C	
Columnas/Soportes	<input type="checkbox"/> E	<input type="checkbox"/> C	Pináculos	<input type="checkbox"/> E	<input type="checkbox"/> C	
Arcos	<input type="checkbox"/> E	<input type="checkbox"/> C	Picos	<input type="checkbox"/> E	<input type="checkbox"/> C	
Vigas/Cimbros	<input type="checkbox"/> E	<input type="checkbox"/> C	Beirís	<input type="checkbox"/> E	<input type="checkbox"/> C	
Forxados	<input type="checkbox"/> E	<input type="checkbox"/> C	Lucernarios	<input type="checkbox"/> E	<input type="checkbox"/> C	
Outros	<input type="checkbox"/> E	<input type="checkbox"/> C	Outros	<input type="checkbox"/> E	<input type="checkbox"/> C	
ELEMENTOS DE FACHADA			ELEMENTOS INTERIORES			
Soportal	A <input type="checkbox"/> E <input type="checkbox"/> C	B <input type="checkbox"/> E <input type="checkbox"/> C	Tr <input type="checkbox"/> E <input type="checkbox"/> C	Portal	<input type="checkbox"/> E <input type="checkbox"/> C	
Pilastras /columnas	<input type="checkbox"/> E <input type="checkbox"/> C	<input type="checkbox"/> E <input type="checkbox"/> C	<input type="checkbox"/> E <input type="checkbox"/> C	Escalera	<input type="checkbox"/> E <input type="checkbox"/> C	
Galerías	<input type="checkbox"/> E <input type="checkbox"/> C	<input type="checkbox"/> E <input type="checkbox"/> C	<input type="checkbox"/> E <input type="checkbox"/> C	Pasamáns	<input type="checkbox"/> E <input type="checkbox"/> C	
Miradoiros	<input type="checkbox"/> E <input type="checkbox"/> C	<input type="checkbox"/> E <input type="checkbox"/> C	<input type="checkbox"/> E <input type="checkbox"/> C	Ascensor	<input type="checkbox"/> E <input type="checkbox"/> C	
Solainas	<input type="checkbox"/> E <input type="checkbox"/> C	<input type="checkbox"/> E <input type="checkbox"/> C	<input type="checkbox"/> E <input type="checkbox"/> C	Patios	<input type="checkbox"/> E <input type="checkbox"/> C	
Balcóns	<input type="checkbox"/> E <input type="checkbox"/> C	<input type="checkbox"/> E <input type="checkbox"/> C	<input type="checkbox"/> E <input type="checkbox"/> C	Cambotas/Vertedoiros	<input type="checkbox"/> E <input type="checkbox"/> C	
Portas	<input type="checkbox"/> E <input type="checkbox"/> C	<input type="checkbox"/> E <input type="checkbox"/> C	<input type="checkbox"/> E <input type="checkbox"/> C	Carpinterías	<input type="checkbox"/> E <input type="checkbox"/> C	
Ventás	<input type="checkbox"/> E <input checked="" type="checkbox"/> C	<input type="checkbox"/> E <input type="checkbox"/> C	<input type="checkbox"/> E <input type="checkbox"/> C	Vidreiras	<input type="checkbox"/> E <input type="checkbox"/> C	
Ventás Baixo Beiril	<input type="checkbox"/> E <input type="checkbox"/> C	<input type="checkbox"/> E <input type="checkbox"/> C	<input type="checkbox"/> E <input type="checkbox"/> C	Frescos	<input type="checkbox"/> E <input type="checkbox"/> C	
Ventás Balconeiras	<input type="checkbox"/> E <input type="checkbox"/> C	<input type="checkbox"/> E <input type="checkbox"/> C	<input type="checkbox"/> E <input type="checkbox"/> C	Artesoados	<input type="checkbox"/> E <input type="checkbox"/> C	
Recercados	<input type="checkbox"/> E <input type="checkbox"/> C	<input type="checkbox"/> E <input type="checkbox"/> C	<input type="checkbox"/> E <input type="checkbox"/> C	Solados	<input type="checkbox"/> E <input type="checkbox"/> C	
Impostas	<input type="checkbox"/> E <input type="checkbox"/> C	<input type="checkbox"/> E <input type="checkbox"/> C	<input type="checkbox"/> E <input type="checkbox"/> C	Outros	<input type="checkbox"/> E <input type="checkbox"/> C	
Basas	<input type="checkbox"/> E <input type="checkbox"/> C	<input type="checkbox"/> E <input type="checkbox"/> C	<input type="checkbox"/> E <input type="checkbox"/> C	ELEMENTOS DE PARCELA		
Ferraxes	<input type="checkbox"/> E <input type="checkbox"/> C	<input type="checkbox"/> E <input type="checkbox"/> C	<input type="checkbox"/> E <input type="checkbox"/> C	Muros	<input type="checkbox"/> E <input type="checkbox"/> C	
Reixas	<input type="checkbox"/> E <input type="checkbox"/> C	<input type="checkbox"/> E <input type="checkbox"/> C	<input type="checkbox"/> E <input type="checkbox"/> C	Xardíns	<input type="checkbox"/> E <input type="checkbox"/> C	
Cornixas	<input type="checkbox"/> E <input type="checkbox"/> C	<input type="checkbox"/> E <input type="checkbox"/> C	<input type="checkbox"/> E <input type="checkbox"/> C	Outros	<input type="checkbox"/> E <input type="checkbox"/> C	
Decoracións	<input type="checkbox"/> E <input type="checkbox"/> C	<input type="checkbox"/> E <input type="checkbox"/> C	<input type="checkbox"/> E <input type="checkbox"/> C			
Antepellos	<input type="checkbox"/> E <input type="checkbox"/> C	<input type="checkbox"/> E <input type="checkbox"/> C	<input type="checkbox"/> E <input type="checkbox"/> C			
Cubrebaixantes	<input type="checkbox"/> E <input type="checkbox"/> C	<input type="checkbox"/> E <input type="checkbox"/> C	<input type="checkbox"/> E <input type="checkbox"/> C			
Chamadros	<input type="checkbox"/> E <input type="checkbox"/> C	<input type="checkbox"/> E <input type="checkbox"/> C	<input type="checkbox"/> E <input type="checkbox"/> C			
Escaparates	<input type="checkbox"/> E <input type="checkbox"/> C	<input type="checkbox"/> E <input type="checkbox"/> C	<input type="checkbox"/> E <input type="checkbox"/> C			
Rótulos	<input type="checkbox"/> E <input type="checkbox"/> C	<input type="checkbox"/> E <input type="checkbox"/> C	<input type="checkbox"/> E <input type="checkbox"/> C			
Esculturas	<input type="checkbox"/> E <input type="checkbox"/> C	<input type="checkbox"/> E <input type="checkbox"/> C	<input type="checkbox"/> E <input type="checkbox"/> C			
Relevos	<input type="checkbox"/> E <input type="checkbox"/> C	<input type="checkbox"/> E <input type="checkbox"/> C	<input type="checkbox"/> E <input type="checkbox"/> C			
Escudos	<input type="checkbox"/> E <input type="checkbox"/> C	<input type="checkbox"/> E <input type="checkbox"/> C	<input type="checkbox"/> E <input type="checkbox"/> C			
Cantería	<input type="checkbox"/> E <input type="checkbox"/> C	<input type="checkbox"/> E <input type="checkbox"/> C	<input type="checkbox"/> E <input type="checkbox"/> C			
Tornachoivas	<input type="checkbox"/> E <input type="checkbox"/> C	<input type="checkbox"/> E <input type="checkbox"/> C	<input type="checkbox"/> E <input type="checkbox"/> C			
Outros	<input type="checkbox"/> E <input type="checkbox"/> C	<input type="checkbox"/> E <input type="checkbox"/> C	<input type="checkbox"/> E <input type="checkbox"/> C			
A						
B						
Tr						
OBSERVACIÓN						
Require inspección previa.						

E: Catalogación excepcional
 C: Catalogación común



CONCELLO DE MONDOÑEDO

PLAN ESPECIAL DE PROTECCIÓN E REHABILITACIÓN DO CONXUNTO HISTÓRICO DE MONDOÑEDO. PE-1



CATALOGACIÓN DE UNIDADES EDIFICATORIAS E ELEMENTOS DE INTERESE

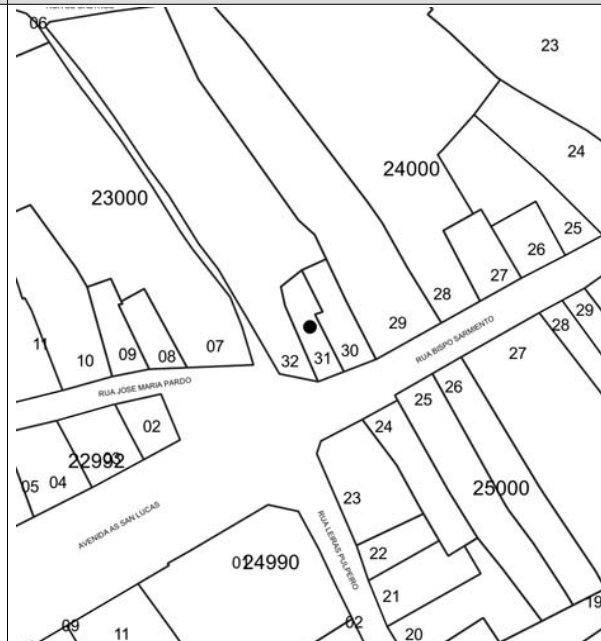
ALZADO




DOCUMENTACIÓN FOTOGRÁFICA

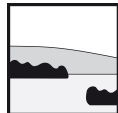


PLANTA



DOCUMENTACIÓN FOTOGRÁFICA





CONCELLO DE MONDOÑEDO

PLAN ESPECIAL DE PROTECCIÓN E REHABILITACIÓN DO CONXUNTO HISTÓRICO DE MONDOÑEDO. PE-1



CATALOGACIÓN DE UNIDADES EDIFICATORIAS E ELEMENTOS DE INTERESE

UNIDADE PARCELARIA 2400032 ENDEREZO OFICIAL RUA / BISPO SARMIENTO / 34
 COORD X 632261,52
 COORD Y 4809760,37

DATOS XERAIS

ANTERIOR A 1960 SI NOVO NON
 REHABILITADO NON SI
 RENOVADO SI NON

CARACTERÍSTICAS BÁSICAS

PARÁMETROS	OBRA EN EXECUCIÓN	FACHADAS	
Superficie de parcela	Nova Planta	NÚMERO DE PLANTAS S/R	Número de fachadas a espazo público
Superficie de ocupación	Ampliación sobre existente	Planta ático	
Superficie construída s/r	Reestruturación interior	Aproveitamento baixocuberta	
	Rehabilitación	Edificio con soto	
	Nº de novos locais	Edificio con semisoto	
	Nº de novas vivendas		

TITULARIDADE E USOS

PROPIEDAD DO EDIFICIO UNICA PERSOA FISICA ESTADO XERAL DA EDIFICACIÓN R

USO RESIDENCIAL USO NON RESIDENCIAL

DETERMINACIÓN DE PLANEAMENTO XERAL

CLASIFICACIÓN DO SOLO

Solo urbano consolidado U1. Contorno do Conxunto Histórico POL-4. Cuarteirón Vilaiba-Pumar R1. SRPO
 Solo urbano non consolidado U2. Vivenda unifamiliar intensiva PERI-1. Avenida Bos Aires R5. SRPIN
 Solo rústico U5. Extensión en cuarteirón pechado R6. SRPPX
 U6. Extensión mixta R8. SRPP

DETERMINACIÓN DE CATÁLOGO

CATALOGACIÓN UNITARIA

1 Monumentais 1 Integral Declaración BIC Conxunto Histórico
 2 De excepcional significación arquitectónica, histórica e cultural 2 Estructural Zona de contorno BIC Conxunto Histórico
 3 De características singulares e elevado valor arquitectónico 3 Estructural BIC individualizado
 4 De características tipolóxicas e compositivas de significación arquitectónica 4 Ambiental

ZONIFICACIÓN ARQUEOLÓXICA

ZONA A RI. Recinto intramuros LH. Lineais históricos periféricos BM. Barrio dos Muíños
 ZONA B AU. Áreas urbanas históricas inmediatas R. Rueiros EQ. Equipamentos

CATALOGACIÓN DE ELEMENTOS

ELEMENTOS ESTRUTURAIIS

Muros E C
 Columnas/Soportes E C
 Arcos E C
 Vigas/Cimbros E C
 Foxados E C
 Outros E C

ELEMENTOS DE CUBERTA

Bufardas E C
 Pináculos E C
 Picos E C
 Beirís E C
 Lucernarios E C
 Outros E C

ELEMENTOS DE FACHADA

	A	B	Tr
Soportal	<input type="checkbox"/> E <input type="checkbox"/> C	<input type="checkbox"/> E <input type="checkbox"/> C	
Pilastras /columnas	<input type="checkbox"/> E <input checked="" type="checkbox"/> C	<input type="checkbox"/> E <input type="checkbox"/> C	
Galerías	<input type="checkbox"/> E <input type="checkbox"/> C	<input type="checkbox"/> E <input type="checkbox"/> C	
Miradoiros	<input type="checkbox"/> E <input type="checkbox"/> C	<input type="checkbox"/> E <input type="checkbox"/> C	
Solainas	<input type="checkbox"/> E <input type="checkbox"/> C	<input type="checkbox"/> E <input type="checkbox"/> C	
Balcóns	<input type="checkbox"/> E <input type="checkbox"/> C	<input type="checkbox"/> E <input type="checkbox"/> C	
Portas	<input type="checkbox"/> E <input checked="" type="checkbox"/> C	<input type="checkbox"/> E <input type="checkbox"/> C	
Ventás	<input type="checkbox"/> E <input checked="" type="checkbox"/> C	<input type="checkbox"/> E <input type="checkbox"/> C	
Ventás Baixo Beiril	<input type="checkbox"/> E <input type="checkbox"/> C	<input type="checkbox"/> E <input type="checkbox"/> C	
Ventás Balconeiras	<input type="checkbox"/> E <input type="checkbox"/> C	<input type="checkbox"/> E <input type="checkbox"/> C	
Recercados	<input type="checkbox"/> E <input type="checkbox"/> C	<input type="checkbox"/> E <input type="checkbox"/> C	
Impostas	<input type="checkbox"/> E <input type="checkbox"/> C	<input type="checkbox"/> E <input type="checkbox"/> C	
Basas	<input type="checkbox"/> E <input type="checkbox"/> C	<input type="checkbox"/> E <input type="checkbox"/> C	
Ferraxes	<input type="checkbox"/> E <input type="checkbox"/> C	<input type="checkbox"/> E <input type="checkbox"/> C	
Reixas	<input type="checkbox"/> E <input type="checkbox"/> C	<input type="checkbox"/> E <input type="checkbox"/> C	
Cornixas	<input type="checkbox"/> E <input checked="" type="checkbox"/> C	<input type="checkbox"/> E <input type="checkbox"/> C	
Decoracións	<input type="checkbox"/> E <input type="checkbox"/> C	<input type="checkbox"/> E <input type="checkbox"/> C	
Antepellos	<input type="checkbox"/> E <input type="checkbox"/> C	<input type="checkbox"/> E <input type="checkbox"/> C	
Cubrebaixantes	<input type="checkbox"/> E <input type="checkbox"/> C	<input type="checkbox"/> E <input type="checkbox"/> C	
Chamadoiros	<input type="checkbox"/> E <input type="checkbox"/> C	<input type="checkbox"/> E <input type="checkbox"/> C	
Escaparates	<input type="checkbox"/> E <input type="checkbox"/> C	<input type="checkbox"/> E <input type="checkbox"/> C	
Rótulos	<input type="checkbox"/> E <input type="checkbox"/> C	<input type="checkbox"/> E <input type="checkbox"/> C	
Esculturas	<input type="checkbox"/> E <input type="checkbox"/> C	<input type="checkbox"/> E <input type="checkbox"/> C	
Relevos	<input type="checkbox"/> E <input type="checkbox"/> C	<input type="checkbox"/> E <input type="checkbox"/> C	
Escudos	<input type="checkbox"/> E <input type="checkbox"/> C	<input type="checkbox"/> E <input type="checkbox"/> C	
Cantería	<input type="checkbox"/> E <input type="checkbox"/> C	<input type="checkbox"/> E <input type="checkbox"/> C	
Tornachoivas	<input type="checkbox"/> E <input checked="" type="checkbox"/> C	<input type="checkbox"/> E <input type="checkbox"/> C	
Outros	<input type="checkbox"/> E <input type="checkbox"/> C	<input type="checkbox"/> E <input type="checkbox"/> C	

ELEMENTOS INTERIORES

Portal E C
 Escaleira E C
 Pasamáns E C
 Ascensor E C
 Patios E C
 Cambotas/Vertedoiros E C
 Carpinterías E C
 Vidreiras E C
 Frescos E C
 Artesoados E C
 Solados E C
 Outros E C

ELEMENTOS DE PARCELA

Muros E C
 Xardíns E C
 Outros E C

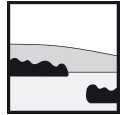
BAIXO COMERCIAL

E C

E: Catalogación excepcional
 C: Catalogación común

OBSERVACIÓN

Require inspección previa.



CONCELLO DE MONDOÑEDO

PLAN ESPECIAL DE PROTECCIÓN E REHABILITACIÓN DO CONXUNTO HISTÓRICO DE MONDOÑEDO. PE-1



CATALOGACIÓN DE UNIDADES EDIFICATORIAS E ELEMENTOS DE INTERESE

UNIDADE PARCELARIA 2401021 ENDEREZO OFICIAL RUA / OS CASTROS / 15
 COORD X 632161,29
 COORD Y 4809836,02

DATOS XERAIS

ANTERIOR A 1960 SI NOVO NON
 REHABILITADO NON
 RENOVADO NON

CARACTERÍSTICAS BÁSICAS

PARÁMETROS	OBRA EN EXECUCIÓN	FACHADAS
Superficie de parcela 170 m ²	Nova Planta <input type="checkbox"/> NON	NÚMERO DE PLANTAS S/R <input type="checkbox"/> 2
Superficie de ocupación 66 m ²	Ampliación sobre existente <input type="checkbox"/> NON	Número de fachadas a espazo público <input type="checkbox"/> 2
Superficie construída s/r 132 m ²	Reestruturación interior <input type="checkbox"/> NON	Planta ático <input type="checkbox"/> NON
	Rehabilitación <input type="checkbox"/> NON	Aproveitamento baixocuberta <input type="checkbox"/> NON
	Nº de novos locais <input type="checkbox"/> 0	Edificio con soto <input type="checkbox"/> NON
	Nº de novas vivendas <input type="checkbox"/> 0	Edificio con semisoto <input type="checkbox"/> NON

TITULARIDADE E USOS

PROPIEDAD DO EDIFICIO ESTADO E OCUPACIÓN DA PARCELA
 USO RESIDENCIAL USO NON RESIDENCIAL ESTADO XERAL DA EDIFICACIÓN M

DETERMINACIÓN DE PLANEAMENTO XERAL

CLASIFICACIÓN DO SOLO	ORDENANZAS PLAN XERAL
<input checked="" type="checkbox"/> Solo urbano consolidado	<input type="checkbox"/> U1. Contorno do Conxunto Histórico
<input type="checkbox"/> Solo urbano non consolidado	<input type="checkbox"/> U2. Vivenda unifamiliar intensiva
<input type="checkbox"/> Solo rústico	<input type="checkbox"/> U5. Extensión en cuarteirón pechado
	<input type="checkbox"/> U6. Extensión mixta
	<input type="checkbox"/> POL-4. Cuarteirón Vilaiba-Pumar
	<input type="checkbox"/> PERI-1. Avenida Bos Aires
	<input type="checkbox"/> R1. SRPO
	<input type="checkbox"/> R5. SRPIN
	<input type="checkbox"/> R6. SRPPX
	<input type="checkbox"/> R8. SRPP

DETERMINACIÓN DE CATÁLOGO

CATALOGACIÓN UNITARIA	NIVEL DE PROTECCIÓN	ÁMBITO BIC
<input type="checkbox"/> 1 Monumentais	<input type="checkbox"/> 1 Integral	<input type="checkbox"/> Declaración BIC Conxunto Histórico
<input type="checkbox"/> 2 De excepcional significación arquitectónica, histórica e cultural	<input type="checkbox"/> 2 Estructural	<input checked="" type="checkbox"/> Zona de contorno BIC Conxunto Histórico
<input type="checkbox"/> 3 De características singulares e elevado valor arquitectónico	<input type="checkbox"/> 3 Estructural	<input type="checkbox"/> BIC individualizado
<input checked="" type="checkbox"/> 4 De características tipolóxicas e compositivas de significación arquitectónica	<input checked="" type="checkbox"/> 4 Ambiental	

ZONIFICACIÓN ARQUEOLÓXICA

ZONA A RI. Recinto intramuros LH. Lineais históricos periféricos BM. Barrio dos Muíños
 ZONA B AU. Áreas urbanas históricas inmediatas R. Rueiros EQ. Equipamentos

CATALOGACIÓN DE ELEMENTOS

ELEMENTOS ESTRUTURAIIS	ELEMENTOS DE CUBERTA	ACTUACIONES PARTICULARES
Muros <input type="checkbox"/> E <input checked="" type="checkbox"/> C	Bufardas <input type="checkbox"/> E <input type="checkbox"/> C	REESTRUTURACIÓN <input type="checkbox"/>
Columnas/Soportes <input type="checkbox"/> E <input type="checkbox"/> C	Pináculos <input type="checkbox"/> E <input type="checkbox"/> C	REELABORACIÓN DE ELEMENTOS
Arcos <input type="checkbox"/> E <input type="checkbox"/> C	Picos <input type="checkbox"/> E <input checked="" type="checkbox"/> C	AC Adecuación de cuberta <input type="checkbox"/>
Vigas/Cimbros <input type="checkbox"/> E <input checked="" type="checkbox"/> C	Beirís <input type="checkbox"/> E <input checked="" type="checkbox"/> C	AA Adecuación de ático <input type="checkbox"/>
Forxados <input type="checkbox"/> E <input checked="" type="checkbox"/> C	Lucernarios <input type="checkbox"/> E <input type="checkbox"/> C	TB Tratamento de baixo <input type="checkbox"/>
Outros <input type="checkbox"/> E <input type="checkbox"/> C	Outros <input type="checkbox"/> E <input type="checkbox"/> C	TF Tratamento de fachada <input type="checkbox"/>
		TT Tratamento de traseira <input type="checkbox"/>
		TM Tratamento de medianeira <input type="checkbox"/>
		SE Supresión de elementos descontextualizados <input type="checkbox"/>

ELEMENTOS DE FACHADA

	A	B	Tr	ELEMENTOS INTERIORES
Soportal	<input type="checkbox"/> E <input type="checkbox"/> C	<input type="checkbox"/> E <input type="checkbox"/> C	<input type="checkbox"/> E <input type="checkbox"/> C	Portal <input type="checkbox"/> E <input type="checkbox"/> C
Pilastras /columnas	<input type="checkbox"/> E <input type="checkbox"/> C	<input type="checkbox"/> E <input type="checkbox"/> C	<input type="checkbox"/> E <input type="checkbox"/> C	Escalera <input type="checkbox"/> E <input type="checkbox"/> C
Galerías	<input type="checkbox"/> E <input type="checkbox"/> C	<input type="checkbox"/> E <input type="checkbox"/> C	<input type="checkbox"/> E <input type="checkbox"/> C	Pasamáns <input type="checkbox"/> E <input type="checkbox"/> C
Miradoiros	<input type="checkbox"/> E <input type="checkbox"/> C	<input type="checkbox"/> E <input type="checkbox"/> C	<input type="checkbox"/> E <input type="checkbox"/> C	Ascensor <input type="checkbox"/> E <input type="checkbox"/> C
Solainas	<input type="checkbox"/> E <input type="checkbox"/> C	<input type="checkbox"/> E <input type="checkbox"/> C	<input type="checkbox"/> E <input type="checkbox"/> C	Pacios <input type="checkbox"/> E <input type="checkbox"/> C
Balcóns	<input type="checkbox"/> E <input type="checkbox"/> C	<input type="checkbox"/> E <input type="checkbox"/> C	<input type="checkbox"/> E <input type="checkbox"/> C	Cambotas/Vertedoiros <input type="checkbox"/> E <input type="checkbox"/> C
Portas	<input type="checkbox"/> E <input checked="" type="checkbox"/> C	<input type="checkbox"/> E <input type="checkbox"/> C	<input type="checkbox"/> E <input checked="" type="checkbox"/> C	Carpinterías <input type="checkbox"/> E <input type="checkbox"/> C
Ventás	<input type="checkbox"/> E <input checked="" type="checkbox"/> C	<input type="checkbox"/> E <input type="checkbox"/> C	<input type="checkbox"/> E <input type="checkbox"/> C	Vidreiras <input type="checkbox"/> E <input type="checkbox"/> C
Ventás Baixo Beiril	<input type="checkbox"/> E <input type="checkbox"/> C	<input type="checkbox"/> E <input type="checkbox"/> C	<input type="checkbox"/> E <input type="checkbox"/> C	Frescos <input type="checkbox"/> E <input type="checkbox"/> C
Ventás Balconeiros	<input type="checkbox"/> E <input type="checkbox"/> C	<input type="checkbox"/> E <input type="checkbox"/> C	<input type="checkbox"/> E <input type="checkbox"/> C	Artesoados <input type="checkbox"/> E <input type="checkbox"/> C
Recercados	<input type="checkbox"/> E <input type="checkbox"/> C	<input type="checkbox"/> E <input type="checkbox"/> C	<input type="checkbox"/> E <input type="checkbox"/> C	Solados <input type="checkbox"/> E <input type="checkbox"/> C
Impostas	<input type="checkbox"/> E <input type="checkbox"/> C	<input type="checkbox"/> E <input type="checkbox"/> C	<input type="checkbox"/> E <input type="checkbox"/> C	Outros <input type="checkbox"/> E <input type="checkbox"/> C
Basas	<input type="checkbox"/> E <input type="checkbox"/> C	<input type="checkbox"/> E <input type="checkbox"/> C	<input type="checkbox"/> E <input type="checkbox"/> C	
Ferraxes	<input type="checkbox"/> E <input type="checkbox"/> C	<input type="checkbox"/> E <input type="checkbox"/> C	<input type="checkbox"/> E <input type="checkbox"/> C	ELEMENTOS DE PARCELA
Reixas	<input type="checkbox"/> E <input type="checkbox"/> C	<input type="checkbox"/> E <input type="checkbox"/> C	<input type="checkbox"/> E <input type="checkbox"/> C	Muros <input type="checkbox"/> E <input checked="" type="checkbox"/> C
Cornixas	<input type="checkbox"/> E <input type="checkbox"/> C	<input type="checkbox"/> E <input type="checkbox"/> C	<input type="checkbox"/> E <input type="checkbox"/> C	Xardíns <input type="checkbox"/> E <input checked="" type="checkbox"/> C
Decoracións	<input type="checkbox"/> E <input checked="" type="checkbox"/> C	<input type="checkbox"/> E <input type="checkbox"/> C	<input type="checkbox"/> E <input type="checkbox"/> C	Outros <input type="checkbox"/> E <input type="checkbox"/> C
Antepellos	<input type="checkbox"/> E <input type="checkbox"/> C	<input type="checkbox"/> E <input type="checkbox"/> C	<input type="checkbox"/> E <input type="checkbox"/> C	
Cubrebaixantes	<input type="checkbox"/> E <input type="checkbox"/> C	<input type="checkbox"/> E <input type="checkbox"/> C	<input type="checkbox"/> E <input type="checkbox"/> C	
Chamadores	<input type="checkbox"/> E <input type="checkbox"/> C	<input type="checkbox"/> E <input type="checkbox"/> C	<input type="checkbox"/> E <input type="checkbox"/> C	
Escaparates	<input type="checkbox"/> E <input type="checkbox"/> C	<input type="checkbox"/> E <input type="checkbox"/> C	<input type="checkbox"/> E <input type="checkbox"/> C	
Rótulos	<input type="checkbox"/> E <input type="checkbox"/> C	<input type="checkbox"/> E <input type="checkbox"/> C	<input type="checkbox"/> E <input type="checkbox"/> C	
Esculturas	<input type="checkbox"/> E <input type="checkbox"/> C	<input type="checkbox"/> E <input type="checkbox"/> C	<input type="checkbox"/> E <input type="checkbox"/> C	
Relevos	<input type="checkbox"/> E <input type="checkbox"/> C	<input type="checkbox"/> E <input type="checkbox"/> C	<input type="checkbox"/> E <input type="checkbox"/> C	
Escudos	<input type="checkbox"/> E <input type="checkbox"/> C	<input type="checkbox"/> E <input type="checkbox"/> C	<input type="checkbox"/> E <input type="checkbox"/> C	
Cantería	<input type="checkbox"/> E <input type="checkbox"/> C	<input type="checkbox"/> E <input type="checkbox"/> C	<input type="checkbox"/> E <input type="checkbox"/> C	
Tornachoivas	<input type="checkbox"/> E <input checked="" type="checkbox"/> C	<input type="checkbox"/> E <input type="checkbox"/> C	<input type="checkbox"/> E <input checked="" type="checkbox"/> C	
Outros	<input type="checkbox"/> E <input checked="" type="checkbox"/> C	<input type="checkbox"/> E <input type="checkbox"/> C	<input type="checkbox"/> E <input type="checkbox"/> C	

A UMBRAL DE VILAMOR
 B
 Tr

OBSERVACIÓNES

Requiere inspección previa.



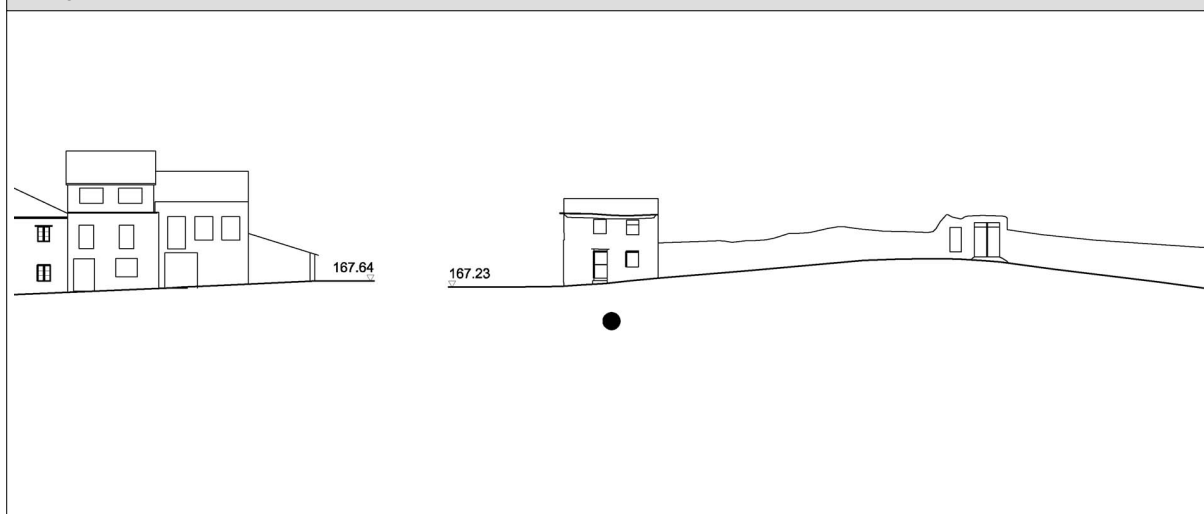
CONCELLO DE MONDOÑEDO

PLAN ESPECIAL DE PROTECCIÓN E REHABILITACIÓN DO CONXUNTO HISTÓRICO DE MONDOÑEDO. PE-1



CATALOGACIÓN DE UNIDADES EDIFICATORIAS E ELEMENTOS DE INTERESE

ALZADO




DOCUMENTACIÓN FOTOGRÁFICA



PLANTA



DOCUMENTACIÓN FOTOGRÁFICA





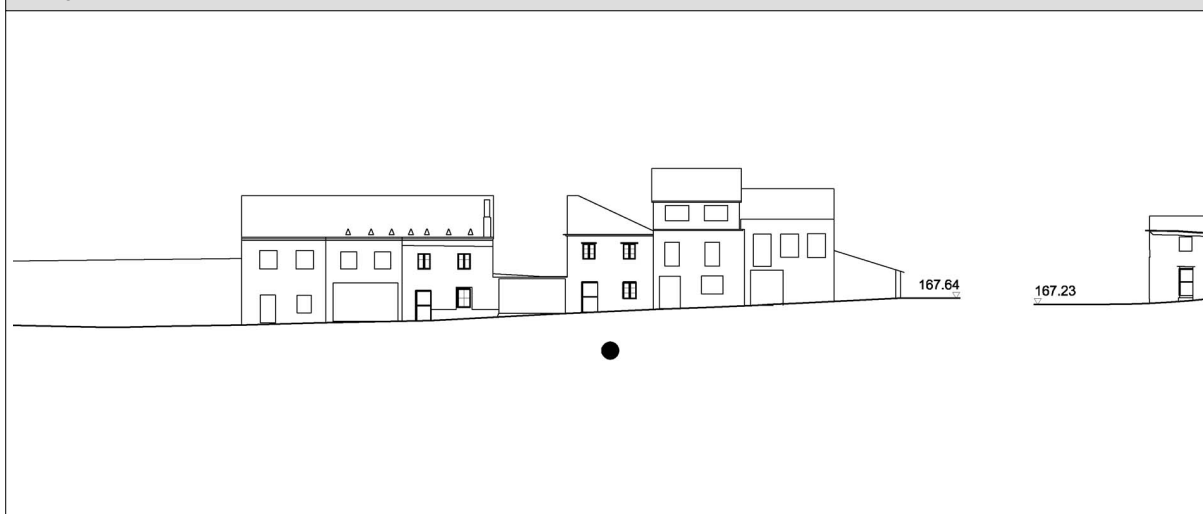
CONCELLO DE MONDOÑEDO

PLAN ESPECIAL DE PROTECCIÓN E REHABILITACIÓN DO CONXUNTO HISTÓRICO DE MONDOÑEDO. PE-1



CATALOGACIÓN DE UNIDADES EDIFICATORIAS E ELEMENTOS DE INTERESE

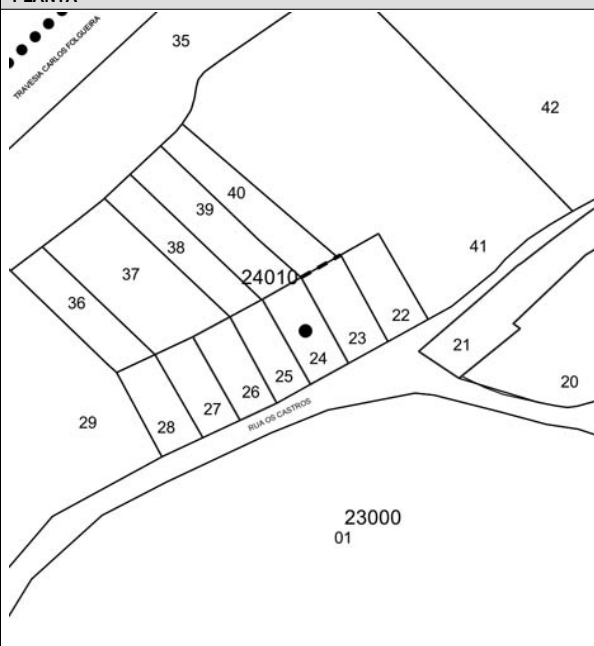
ALZADO



DOCUMENTACIÓN FOTOGRÁFICA



PLANTA



DOCUMENTACIÓN FOTOGRÁFICA

