

# CONCELLO DE MONDOÑEDO

## PLAN ESPECIAL DE PROTECCIÓN E REHABILITACIÓN DO CONXUNTO HISTÓRICO DE MONDOÑEDO. PE-1



### CATALOGACIÓN DE UNIDADES EDIFICATORIAS E ELEMENTOS DE INTERESE

UNIDADE PARCELARIA      2401026    ENDEREZO OFICIAL      RUA / OS CASTROS      /      5  
 COORD X      632133,14  
 COORD Y      4809829,7

#### DATOS XERAIS

ANTERIOR A 1960     SI     NOVO     NON  
 REHABILITADO     NON  
 RENOVADO         SI

#### CARACTERÍSTICAS BÁSICAS

PARÁMETROS	OBRA EN EXECUCIÓN	FACHADAS	
Superficie de parcela      72 m <sup>2</sup>	Nova Planta <input type="checkbox"/> NON	NÚMERO DE PLANTAS S/R <input type="checkbox"/> 2	Número de fachadas a espazo público <input type="checkbox"/> 1
Superficie de ocupación    72 m <sup>2</sup>	Ampliación sobre existente <input type="checkbox"/> NON	Planta ático <input type="checkbox"/> NON	
Superficie construída s/r    144 m <sup>2</sup>	Reestruturación interior <input type="checkbox"/> NON	Aproveitamento baixocuberta <input type="checkbox"/> NON	
	Rehabilitación <input type="checkbox"/> NON	Edificio con soto <input type="checkbox"/> NON	
	Nº de novos locais                0	Edificio con semisoto <input type="checkbox"/> NON	
	Nº de novas vivendas            0		

#### TITULARIDADE E USOS

PROPIEDAD DO EDIFICIO    UNICA PERSOA FISICA      ESTADO XERAL DA EDIFICACIÓN    M

USO RESIDENCIAL        USO NON RESIDENCIAL   

#### DETERMINACIÓN DE PLANEAMENTO XERAL

##### CLASIFICACIÓN DO SOLO      ORDENANZAS PLAN XERAL

- |  |   |  |
|--|---|--|
| <input checked="" type="checkbox"/> Solo urbano consolidado<br><input type="checkbox"/> Solo urbano non consolidado<br><input type="checkbox"/> Solo rústico | <input type="checkbox"/> U1. Contorno do Conxunto Histórico<br><input type="checkbox"/> U2. Vivenda unifamiliar intensiva<br><input type="checkbox"/> U5. Extensión en cuarteirón pechado<br><input type="checkbox"/> U6. Extensión mixta | <input type="checkbox"/> POL-4. Cuarteirón Vilalba-Pumar<br><input type="checkbox"/> PERI-1. Avenida Bos Aires<br><input type="checkbox"/> R1. SRPO<br><input type="checkbox"/> R5. SRPIN<br><input type="checkbox"/> R6. SRPPX<br><input type="checkbox"/> R8. SRPP |
|--|---|--|

#### DETERMINACIÓN DE CATÁLOGO

##### CATALOGACIÓN UNITARIA      NIVEL DE PROTECCIÓN      ÁMBITO BIC

- |  |  |  |
|--|--|--|
| <input type="checkbox"/> 1 Monumentais<br><input type="checkbox"/> 2 De excepcional significación arquitectónica, histórica e cultural<br><input type="checkbox"/> 3 De características singulares e elevado valor arquitectónico<br><input checked="" type="checkbox"/> 4 De características tipolóxicas e compositivas de significación arquitectónica | <input type="checkbox"/> 1 Integral<br><input type="checkbox"/> 2 Estructural<br><input type="checkbox"/> 3 Estructural<br><input checked="" type="checkbox"/> 4 Ambiental | <input type="checkbox"/> Declaración BIC Conxunto Histórico<br><input checked="" type="checkbox"/> Zona de contorno BIC Conxunto Histórico<br><input type="checkbox"/> BIC individualizado |
|--|--|--|

##### ZONIFICACIÓN ARQUEOLÓXICA      CUALIFICACIÓN ZONAL

- |   |   |  |
|---|---|--|
| <input checked="" type="checkbox"/> ZONA A<br><input type="checkbox"/> ZONA B | <input type="checkbox"/> RI. Recinto intramuros<br><input type="checkbox"/> AU. Áreas urbanas históricas inmediatas | <input type="checkbox"/> LH. Lineais históricos periféricos<br><input checked="" type="checkbox"/> R. Rueiros<br><input type="checkbox"/> BM. Barrio dos Muíños<br><input type="checkbox"/> EQ. Equipamentos |
|---|---|--|

#### CATALOGACIÓN DE ELEMENTOS

ELEMENTOS ESTRUTURAIS	ELEMENTOS DE CUBERTA	ACTUACIONES PARTICULARES
-----------------------	----------------------	--------------------------

Muros <input type="checkbox"/> E <input checked="" type="checkbox"/> C Columnas/Soportes <input type="checkbox"/> E <input type="checkbox"/> C Arcos <input type="checkbox"/> E <input type="checkbox"/> C Vigas/Cimbros <input type="checkbox"/> E <input type="checkbox"/> C Foxados <input type="checkbox"/> E <input type="checkbox"/> C Outros <input type="checkbox"/> E <input type="checkbox"/> C	Bufardas <input type="checkbox"/> E <input type="checkbox"/> C Pináculos <input type="checkbox"/> E <input type="checkbox"/> C Picos <input type="checkbox"/> E <input checked="" type="checkbox"/> C Beirís <input type="checkbox"/> E <input type="checkbox"/> C Lucernarios <input type="checkbox"/> E <input checked="" type="checkbox"/> C Outros <input type="checkbox"/> E <input type="checkbox"/> C	<b>REESTRUTURACIÓN</b> <input type="checkbox"/> <b>REELABORACIÓN DE ELEMENTOS</b> AC Adecuación de cuberta <input type="checkbox"/> AA Adecuación de ático <input type="checkbox"/> TB Tratamento de baixo <input type="checkbox"/> TF Tratamento de fachada <input type="checkbox"/> TT Tratamento de traseira <input type="checkbox"/> TM Tratamento de medianeira <input type="checkbox"/> SE Supresión de elementos descontextualizados <input type="checkbox"/>  <b>AMPLIACIÓN DO EDIFICIO</b> PE Planta engadida <input type="checkbox"/> PEG Planta engadida con galería <input type="checkbox"/> AF Ampliación do fondo <input type="checkbox"/> A Adición de altura <input type="checkbox"/>
--	---	---

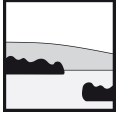
ELEMENTOS DE FACHADA	ELEMENTOS INTERIORES	
----------------------	----------------------	--

	A	B	Tr	
Soportal	<input type="checkbox"/> E <input type="checkbox"/> C	<input type="checkbox"/> E <input type="checkbox"/> C		Portal <input type="checkbox"/> E <input type="checkbox"/> C
Pilastras /columnas	<input type="checkbox"/> E <input type="checkbox"/> C	<input type="checkbox"/> E <input type="checkbox"/> C		Escaleira <input type="checkbox"/> E <input type="checkbox"/> C
Galerías	<input type="checkbox"/> E <input type="checkbox"/> C	<input type="checkbox"/> E <input type="checkbox"/> C		Pasamáns <input type="checkbox"/> E <input type="checkbox"/> C
Miradoiros	<input type="checkbox"/> E <input type="checkbox"/> C	<input type="checkbox"/> E <input type="checkbox"/> C		Ascensor <input type="checkbox"/> E <input type="checkbox"/> C
Solainas	<input type="checkbox"/> E <input type="checkbox"/> C	<input type="checkbox"/> E <input type="checkbox"/> C		Pacios <input type="checkbox"/> E <input type="checkbox"/> C
Balcóns	<input type="checkbox"/> E <input type="checkbox"/> C	<input type="checkbox"/> E <input type="checkbox"/> C		Cambotas/Vertedoiros <input type="checkbox"/> E <input type="checkbox"/> C
Portas	<input type="checkbox"/> E <input checked="" type="checkbox"/> C	<input type="checkbox"/> E <input type="checkbox"/> C		Carpinterías <input type="checkbox"/> E <input type="checkbox"/> C
Ventás	<input type="checkbox"/> E <input checked="" type="checkbox"/> C	<input type="checkbox"/> E <input type="checkbox"/> C		Vidreiras <input type="checkbox"/> E <input type="checkbox"/> C
Ventás Baixo Beiril	<input type="checkbox"/> E <input type="checkbox"/> C	<input type="checkbox"/> E <input type="checkbox"/> C		Frescos <input type="checkbox"/> E <input type="checkbox"/> C
Ventás Balconeiros	<input type="checkbox"/> E <input type="checkbox"/> C	<input type="checkbox"/> E <input type="checkbox"/> C		Artesoados <input type="checkbox"/> E <input type="checkbox"/> C
Recercados	<input type="checkbox"/> E <input type="checkbox"/> C	<input type="checkbox"/> E <input type="checkbox"/> C		Solados <input type="checkbox"/> E <input type="checkbox"/> C
Impostas	<input type="checkbox"/> E <input type="checkbox"/> C	<input type="checkbox"/> E <input type="checkbox"/> C		Outros <input type="checkbox"/> E <input type="checkbox"/> C
Basas	<input type="checkbox"/> E <input type="checkbox"/> C	<input type="checkbox"/> E <input type="checkbox"/> C		
Ferraxes	<input type="checkbox"/> E <input checked="" type="checkbox"/> C	<input type="checkbox"/> E <input type="checkbox"/> C		<b>ELEMENTOS DE PARCELA</b>
Reixas	<input type="checkbox"/> E <input type="checkbox"/> C	<input type="checkbox"/> E <input type="checkbox"/> C		Muros <input type="checkbox"/> E <input type="checkbox"/> C
Cornixas	<input type="checkbox"/> E <input type="checkbox"/> C	<input type="checkbox"/> E <input type="checkbox"/> C		Xardíns <input type="checkbox"/> E <input checked="" type="checkbox"/> C
Decoracións	<input type="checkbox"/> E <input type="checkbox"/> C	<input type="checkbox"/> E <input type="checkbox"/> C		Outros <input type="checkbox"/> E <input type="checkbox"/> C
Antepellos	<input type="checkbox"/> E <input type="checkbox"/> C	<input type="checkbox"/> E <input type="checkbox"/> C		
Cubrebaixantes	<input type="checkbox"/> E <input type="checkbox"/> C	<input type="checkbox"/> E <input type="checkbox"/> C		BAIXO COMERCIAL <input type="checkbox"/> E <input type="checkbox"/> C
Chamadros	<input type="checkbox"/> E <input type="checkbox"/> C	<input type="checkbox"/> E <input type="checkbox"/> C		
Escaparates	<input type="checkbox"/> E <input type="checkbox"/> C	<input type="checkbox"/> E <input type="checkbox"/> C		
Rótulos	<input type="checkbox"/> E <input type="checkbox"/> C	<input type="checkbox"/> E <input type="checkbox"/> C		
Esculturas	<input type="checkbox"/> E <input type="checkbox"/> C	<input type="checkbox"/> E <input type="checkbox"/> C		
Relevos	<input type="checkbox"/> E <input type="checkbox"/> C	<input type="checkbox"/> E <input type="checkbox"/> C		
Escudos	<input type="checkbox"/> E <input type="checkbox"/> C	<input type="checkbox"/> E <input type="checkbox"/> C		
Cantería	<input type="checkbox"/> E <input type="checkbox"/> C	<input type="checkbox"/> E <input type="checkbox"/> C		
Tornachovas	<input type="checkbox"/> E <input type="checkbox"/> C	<input type="checkbox"/> E <input type="checkbox"/> C		
Outros	<input type="checkbox"/> E <input type="checkbox"/> C	<input type="checkbox"/> E <input type="checkbox"/> C		

E: Catalogación excepcional  
 C: Catalogación común

#### OBSERVACIONES

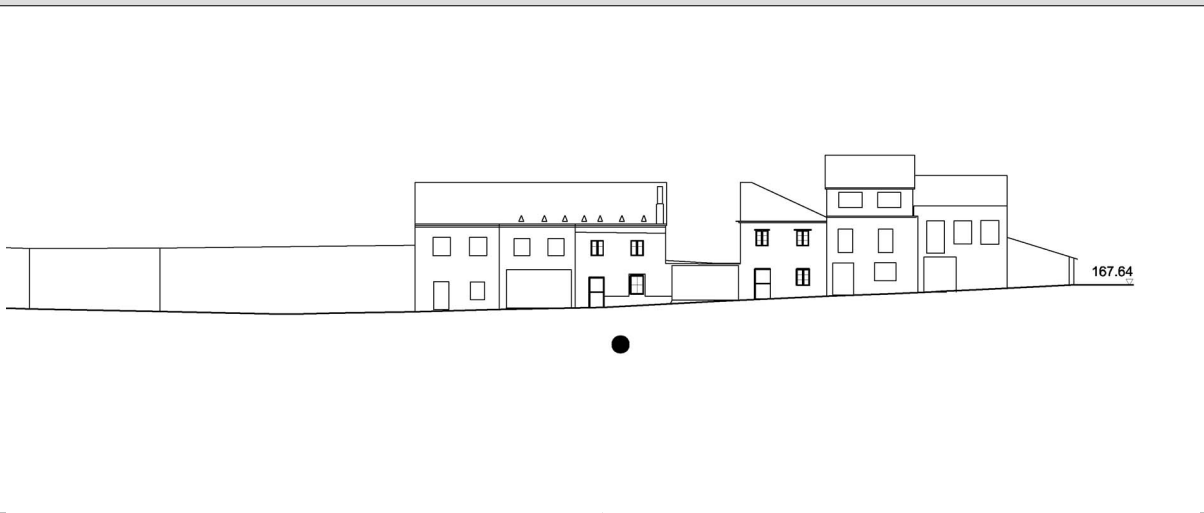
Require inspección previa.



**CONCELLO DE MONDOÑEDO**  
**PLAN ESPECIAL DE PROTECCIÓN E REHABILITACIÓN DO**  
**CONXUNTO HISTÓRICO DE MONDOÑEDO. PE-1**  
 CATALOGACIÓN DE UNIDADES EDIFICATORIAS E ELEMENTOS DE INTERESE



**ALZADO**




**DOCUMENTACIÓN FOTOGRÁFICA**

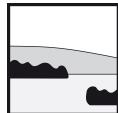


**PLANTA**



**DOCUMENTACIÓN FOTOGRÁFICA**





# CONCELLO DE MONDOÑEDO

## PLAN ESPECIAL DE PROTECCIÓN E REHABILITACIÓN DO CONXUNTO HISTÓRICO DE MONDOÑEDO. PE-1



### CATALOGACIÓN DE UNIDADES EDIFICATORIAS E ELEMENTOS DE INTERESE

UNIDADE PARCELARIA 2401029 ENDEREZO OFICIAL ALAMEDA / DOS REMEDIOS / 2  
 COORD X 632057,72  
 COORD Y 4809753,7

DATOS XERAIS	
ANTERIOR A 1960	<input type="checkbox"/> SI <input checked="" type="checkbox"/> NOVO <input type="checkbox"/> NON
REHABILITADO	<input type="checkbox"/> NON <input checked="" type="checkbox"/> SI
RENOVADO	<input type="checkbox"/> SI <input checked="" type="checkbox"/> NON

CARACTERÍSTICAS BÁSICAS		
PARÁMETROS	OBRA EN EXECUCIÓN	FACHADAS
Superficie de parcela	Nova Planta	Número de fachadas a espazo público
Superficie de ocupación	Ampliación sobre existente	Número de plantas s/r
Superficie construída s/r	Reestruturación interior	Planta ático
	Rehabilitación	Aproveitamento baixocuberta
	Nº de novos locais	Edificio con soto
	Nº de novas vivendas	Edificio con semisoto

TITULARIDADE E USOS		ESTADO E OCUPACIÓN DA PARCELA	
PROPIEDAD DO EDIFICIO	INSTITUCION	ESTADO XERAL DA EDIFICACIÓN	B
USO RESIDENCIAL	<input type="checkbox"/>	USO NON RESIDENCIAL	<input checked="" type="checkbox"/>

DETERMINACIÓN DE PLANEAMENTO XERAL			
CLASIFICACIÓN DO SOLO	ORDENANZAS PLAN XERAL		
<input checked="" type="checkbox"/> Solo urbano consolidado	<input type="checkbox"/> U1. Contorno do Conxunto Histórico	<input type="checkbox"/> POL-4. Cuarteirón Vilaiba-Pumar	<input type="checkbox"/> R1. SRPO
<input type="checkbox"/> Solo urbano non consolidado	<input type="checkbox"/> U2. Vivenda unifamiliar intensiva	<input type="checkbox"/> PERI-1. Avenida Bos Aires	<input type="checkbox"/> R5. SRPIN
<input type="checkbox"/> Solo rústico	<input type="checkbox"/> U5. Extensión en cuarteirón pechado		<input type="checkbox"/> R6. SRPPX
	<input type="checkbox"/> U6. Extensión mixta		<input type="checkbox"/> R8. SRPP

DETERMINACIÓN DE CATÁLOGO		
CATALOGACIÓN UNITARIA	NIVEL DE PROTECCIÓN	ÁMBITO BIC
<input type="checkbox"/> 1 Monumentais	<input type="checkbox"/> 1 Integral	<input type="checkbox"/> Declaración BIC Conxunto Histórico
<input checked="" type="checkbox"/> 2 De excepcional significación arquitectónica, histórica e cultural	<input checked="" type="checkbox"/> 2 Estructural	<input checked="" type="checkbox"/> Zona de contorno BIC Conxunto Histórico
<input type="checkbox"/> 3 De características singulares e elevado valor arquitectónico	<input type="checkbox"/> 3 Estructural	<input type="checkbox"/> BIC individualizado
<input type="checkbox"/> 4 De características tipolóxicas e compositivas de significación arquitectónica	<input type="checkbox"/> 4 Ambiental	

ZONIFICACIÓN ARQUEOLÓXICA	CUALIFICACIÓN ZONAL
<input checked="" type="checkbox"/> ZONA A	<input type="checkbox"/> RI. Recinto intramuros
<input type="checkbox"/> ZONA B	<input type="checkbox"/> AU. Áreas urbanas históricas inmediatas
	<input type="checkbox"/> LH. Lineais históricos periféricos
	<input type="checkbox"/> R. Rueiros
	<input type="checkbox"/> BM. Barrio dos Muíños
	<input checked="" type="checkbox"/> EQ. Equipamentos

CATALOGACIÓN DE ELEMENTOS		ACTUACIONES PARTICULARES
ELEMENTOS ESTRUCTURAIS	ELEMENTOS DE CUBERTA	REESTRUTURACIÓN
Muros	Bufardas	<input type="checkbox"/>
Columnas/Soportes	Pináculos	<b>REELABORACIÓN DE ELEMENTOS</b>
Arcos	Picos	AC Adecuación de cuberta
Vigas/Cimbros	Beirís	AA Adecuación de ático
Forxados	Lucernarios	TB Tratamento de baixo
Outros	Outros	TF Tratamento de fachada
		TT Tratamento de traseira
		TM Tratamento de medianeira
		SE Supresión de elementos descontextualizados

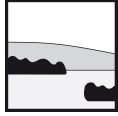
ELEMENTOS DE FACHADA				ELEMENTOS INTERIORES		
Soportal	A	B	Tr	Portal	E	C
Pilastras /columnas	<input type="checkbox"/> E <input type="checkbox"/> C	<input type="checkbox"/> E <input type="checkbox"/> C	<input type="checkbox"/> E <input type="checkbox"/> C	Escaleira	<input type="checkbox"/> E <input type="checkbox"/> C	<input type="checkbox"/> E <input type="checkbox"/> C
Galerías	<input type="checkbox"/> E <input type="checkbox"/> C	<input type="checkbox"/> E <input type="checkbox"/> C	<input type="checkbox"/> E <input type="checkbox"/> C	Pasamáns	<input type="checkbox"/> E <input type="checkbox"/> C	<input type="checkbox"/> E <input type="checkbox"/> C
Miradoiros	<input type="checkbox"/> E <input type="checkbox"/> C	<input type="checkbox"/> E <input type="checkbox"/> C	<input type="checkbox"/> E <input type="checkbox"/> C	Ascensor	<input type="checkbox"/> E <input type="checkbox"/> C	<input type="checkbox"/> E <input type="checkbox"/> C
Solainas	<input type="checkbox"/> E <input type="checkbox"/> C	<input type="checkbox"/> E <input type="checkbox"/> C	<input type="checkbox"/> E <input type="checkbox"/> C	Pacios	<input type="checkbox"/> E <input type="checkbox"/> C	<input type="checkbox"/> E <input type="checkbox"/> C
Balcóns	<input type="checkbox"/> E <input type="checkbox"/> C	<input type="checkbox"/> E <input type="checkbox"/> C	<input type="checkbox"/> E <input type="checkbox"/> C	Cambotas/Vertedoiros	<input type="checkbox"/> E <input type="checkbox"/> C	<input type="checkbox"/> E <input type="checkbox"/> C
Portas	<input type="checkbox"/> E <input type="checkbox"/> C	<input type="checkbox"/> E <input type="checkbox"/> C	<input type="checkbox"/> E <input type="checkbox"/> C	Carpinterías	<input type="checkbox"/> E <input type="checkbox"/> C	<input type="checkbox"/> E <input type="checkbox"/> C
Ventás	<input type="checkbox"/> E <input type="checkbox"/> C	<input type="checkbox"/> E <input type="checkbox"/> C	<input type="checkbox"/> E <input type="checkbox"/> C	Vidreiras	<input type="checkbox"/> E <input type="checkbox"/> C	<input type="checkbox"/> E <input type="checkbox"/> C
Ventás Baixo Beiril	<input type="checkbox"/> E <input type="checkbox"/> C	<input type="checkbox"/> E <input type="checkbox"/> C	<input type="checkbox"/> E <input type="checkbox"/> C	Frescos	<input type="checkbox"/> E <input type="checkbox"/> C	<input type="checkbox"/> E <input type="checkbox"/> C
Ventás Balconeiros	<input type="checkbox"/> E <input type="checkbox"/> C	<input type="checkbox"/> E <input type="checkbox"/> C	<input type="checkbox"/> E <input type="checkbox"/> C	Artesoados	<input type="checkbox"/> E <input type="checkbox"/> C	<input type="checkbox"/> E <input type="checkbox"/> C
Recercados	<input type="checkbox"/> E <input type="checkbox"/> C	<input type="checkbox"/> E <input type="checkbox"/> C	<input type="checkbox"/> E <input type="checkbox"/> C	Solados	<input type="checkbox"/> E <input type="checkbox"/> C	<input type="checkbox"/> E <input type="checkbox"/> C
Impostas	<input type="checkbox"/> E <input type="checkbox"/> C	<input type="checkbox"/> E <input type="checkbox"/> C	<input type="checkbox"/> E <input type="checkbox"/> C	Outros	<input type="checkbox"/> E <input type="checkbox"/> C	<input type="checkbox"/> E <input type="checkbox"/> C
Basas	<input type="checkbox"/> E <input type="checkbox"/> C	<input type="checkbox"/> E <input type="checkbox"/> C	<input type="checkbox"/> E <input type="checkbox"/> C			
Ferraxes	<input type="checkbox"/> E <input type="checkbox"/> C	<input type="checkbox"/> E <input type="checkbox"/> C	<input type="checkbox"/> E <input type="checkbox"/> C			
Reixas	<input type="checkbox"/> E <input type="checkbox"/> C	<input type="checkbox"/> E <input type="checkbox"/> C	<input type="checkbox"/> E <input type="checkbox"/> C			
Cornixas	<input type="checkbox"/> E <input type="checkbox"/> C	<input type="checkbox"/> E <input type="checkbox"/> C	<input type="checkbox"/> E <input type="checkbox"/> C			
Decoracións	<input type="checkbox"/> E <input type="checkbox"/> C	<input type="checkbox"/> E <input type="checkbox"/> C	<input type="checkbox"/> E <input type="checkbox"/> C			
Antepellos	<input type="checkbox"/> E <input type="checkbox"/> C	<input type="checkbox"/> E <input type="checkbox"/> C	<input type="checkbox"/> E <input type="checkbox"/> C			
Cubrebaixantes	<input type="checkbox"/> E <input type="checkbox"/> C	<input type="checkbox"/> E <input type="checkbox"/> C	<input type="checkbox"/> E <input type="checkbox"/> C			
Chamadros	<input type="checkbox"/> E <input type="checkbox"/> C	<input type="checkbox"/> E <input type="checkbox"/> C	<input type="checkbox"/> E <input type="checkbox"/> C			
Escaparates	<input type="checkbox"/> E <input type="checkbox"/> C	<input type="checkbox"/> E <input type="checkbox"/> C	<input type="checkbox"/> E <input type="checkbox"/> C			
Rótulos	<input type="checkbox"/> E <input type="checkbox"/> C	<input type="checkbox"/> E <input type="checkbox"/> C	<input type="checkbox"/> E <input type="checkbox"/> C			
Esculturas	<input type="checkbox"/> E <input type="checkbox"/> C	<input type="checkbox"/> E <input type="checkbox"/> C	<input type="checkbox"/> E <input type="checkbox"/> C			
Relevos	<input type="checkbox"/> E <input type="checkbox"/> C	<input type="checkbox"/> E <input type="checkbox"/> C	<input type="checkbox"/> E <input type="checkbox"/> C			
Escudos	<input checked="" type="checkbox"/> E <input type="checkbox"/> C	<input type="checkbox"/> E <input type="checkbox"/> C	<input type="checkbox"/> E <input type="checkbox"/> C			
Cantería	<input checked="" type="checkbox"/> E <input type="checkbox"/> C	<input type="checkbox"/> E <input type="checkbox"/> C	<input type="checkbox"/> E <input type="checkbox"/> C			
Tornachoivas	<input type="checkbox"/> E <input type="checkbox"/> C	<input type="checkbox"/> E <input type="checkbox"/> C	<input type="checkbox"/> E <input type="checkbox"/> C			
Outros	<input type="checkbox"/> E <input type="checkbox"/> C	<input type="checkbox"/> E <input type="checkbox"/> C	<input type="checkbox"/> E <input type="checkbox"/> C			

ELEMENTOS DE PARCELA	
Muros	<input type="checkbox"/> E <input type="checkbox"/> C
Xardíns	<input type="checkbox"/> E <input type="checkbox"/> C
Outros	<input type="checkbox"/> E <input type="checkbox"/> C

BAIXO COMERCIAL	<input type="checkbox"/> E <input type="checkbox"/> C
-----------------	---

*E: Catalogación excepcional*  
*C: Catalogación común*

**OBSERVACIÓN**  
 Hospital de San Pablo e San Lázaro. Foi desde mediados do século XVIII un dos dous hospitais que funcionaban na Cidade. A malataría do barrio de San Lázaro e o albergue, unificáronse nun só a iniciativa do bispo Sarmiento. Así nace o actual Hospital de San Pablo e San Lázaro no Campo dos Remedios. Dotado con 16 camas é obrigado a recibir peregrinos. As obras comezan no 1750 e rematan en 1755. De planta cuadrangular organizada arredor dun patio central. Feita en lousa do país a fachada principal, e o resto en revoco de cal con pedra nos ocios. Nos extremos da fachada principal dúas torres de dous corpos. Unha rúa central coa porta do edificio moldurada e con orellas e os dous escudos da cidade e de Sarmiento superpostos ocupando as dúas plantas do edificio. Entre os escudos e a portada, unha cartela orlada con inscrición dando conta da feitura do hospital. Na actualidade a adaptación do edificio provocou que fora baleirado e rehabilitado carecendo o seu interior de calquera valor patrimonial, a excepción da entrada, mantendo o seu notable valor patrimonial e cultural a monumental fachada así como a envolvente muraria e as carpinterías.





# CONCELLO DE MONDOÑEDO PLAN ESPECIAL DE PROTECCIÓN E REHABILITACIÓN DO CONXUNTO HISTÓRICO DE MONDOÑEDO. PE-1



CATALOGACIÓN DE UNIDADES EDIFICATORIAS E ELEMENTOS DE INTERESE

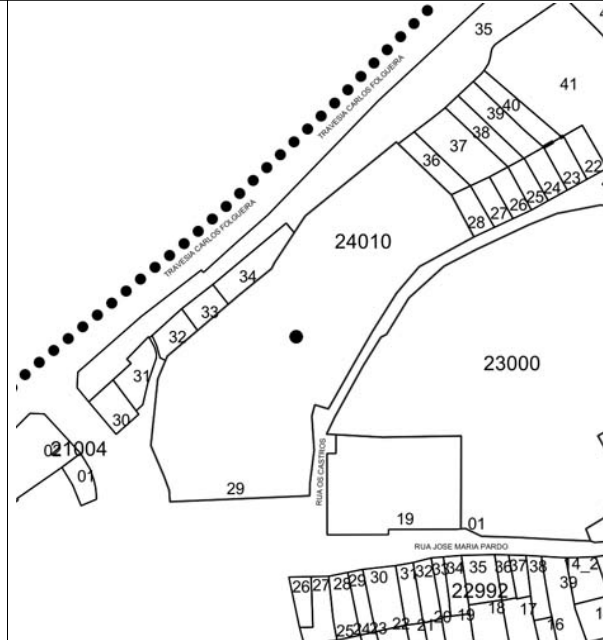
## ALZADO



## DOCUMENTACIÓN FOTOGRÁFICA

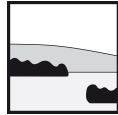


## PLANTA



## DOCUMENTACIÓN FOTOGRÁFICA





# CONCELLO DE MONDOÑEDO

## PLAN ESPECIAL DE PROTECCIÓN E REHABILITACIÓN DO CONXUNTO HISTÓRICO DE MONDOÑEDO. PE-1



### CATALOGACIÓN DE UNIDADES EDIFICATORIAS E ELEMENTOS DE INTERESE

UNIDADE PARCELARIA 2401030 ENDEREZO OFICIAL ALAMEDA / DOS REMEDIOS / 6  
 COORD X 632027,24  
 COORD Y 4809772,04

#### DATOS XERAIS

ANTERIOR A 1960  SI  NOVO  NON  
 REHABILITADO  NON  
 RENOVADO  NON

#### CARACTERÍSTICAS BÁSICAS

PARÁMETROS	OBRA EN EXECUCIÓN	FACHADAS
Superficie de parcela <span style="margin-left: 10px;">96 m<sup>2</sup></span>	Nova Planta <input type="checkbox"/> NON	Número de fachadas a espazo público <span style="margin-left: 10px;">3</span>
Superficie de ocupación <span style="margin-left: 10px;">96 m<sup>2</sup></span>	Ampliación sobre existente <input type="checkbox"/> NON	Planta ático <input type="checkbox"/> NON
Superficie construída s/r <span style="margin-left: 10px;">252 m<sup>2</sup></span>	Reestruturación interior <input type="checkbox"/> NON	Aproveitamento baixocuberta <input type="checkbox"/> NON
	Rehabilitación <input type="checkbox"/> NON	Edificio con soto <input type="checkbox"/> NON
	Nº de novos locais <span style="margin-left: 10px;">0</span>	Edificio con semisoto <input type="checkbox"/> NON
	Nº de novas vivendas <span style="margin-left: 10px;">0</span>	

#### TITULARIDADE E USOS

PROPIEDAD DO EDIFICIO UNICA PERSOA FISICA ESTADO XERAL DA EDIFICACIÓN R  
 USO RESIDENCIAL  USO NON RESIDENCIAL

#### DETERMINACIÓN DE PLANEAMENTO XERAL

CLASIFICACIÓN DO SOLO	ORDENANZAS PLAN XERAL
<input checked="" type="checkbox"/> Solo urbano consolidado	<input type="checkbox"/> U1. Contorno do Conxunto Histórico
<input type="checkbox"/> Solo urbano non consolidado	<input type="checkbox"/> U2. Vivenda unifamiliar intensiva
<input type="checkbox"/> Solo rústico	<input type="checkbox"/> U5. Extensión en cuarteirón pechado
	<input type="checkbox"/> U6. Extensión mixta
	<input type="checkbox"/> POL-4. Cuarteirón Vilaiba-Pumar
	<input type="checkbox"/> PERI-1. Avenida Bos Aires
	<input type="checkbox"/> R1. SRPO
	<input type="checkbox"/> R5. SRPIN
	<input type="checkbox"/> R6. SRPPX
	<input type="checkbox"/> R8. SRPP

#### DETERMINACIÓN DE CATÁLOGO

CATALOGACIÓN UNITARIA	NIVEL DE PROTECCIÓN	ÁMBITO BIC
<input type="checkbox"/> 1 Monumentais	<input type="checkbox"/> 1 Integral	<input checked="" type="checkbox"/> Declaración BIC Conxunto Histórico
<input type="checkbox"/> 2 De excepcional significación arquitectónica, histórica e cultural	<input type="checkbox"/> 2 Estructural	<input type="checkbox"/> Zona de contorno BIC Conxunto Histórico
<input type="checkbox"/> 3 De características singulares e elevado valor arquitectónico	<input type="checkbox"/> 3 Estructural	<input type="checkbox"/> BIC individualizado
<input checked="" type="checkbox"/> 4 De características tipolóxicas e compositivas de significación arquitectónica	<input checked="" type="checkbox"/> 4 Ambiental	

#### ZONIFICACIÓN ARQUEOLÓXICA

ZONA A  RI. Recinto intramuros  LH. Lineais históricos periféricos  BM. Barrio dos Muíños  
 ZONA B  AU. Áreas urbanas históricas inmediatas  R. Rueiros  EQ. Equipamentos

#### CATALOGACIÓN DE ELEMENTOS

ELEMENTOS ESTRUTURAIS	ELEMENTOS DE CUBERTA	ACTUACIÓN PARTICULARES																																																																																																																																														
Muros <input type="checkbox"/> E <input checked="" type="checkbox"/> C	Bufardas <input type="checkbox"/> E <input type="checkbox"/> C	REESTRUTURACIÓN <input type="checkbox"/>																																																																																																																																														
Columnas/Soportes <input type="checkbox"/> E <input type="checkbox"/> C	Pináculos <input type="checkbox"/> E <input type="checkbox"/> C	REELABORACIÓN DE ELEMENTOS																																																																																																																																														
Arcos <input type="checkbox"/> E <input type="checkbox"/> C	Picos <input type="checkbox"/> E <input checked="" type="checkbox"/> C	AC Adecuación de cuberta <input type="checkbox"/>																																																																																																																																														
Vigas/Cimbros <input type="checkbox"/> E <input type="checkbox"/> C	Beirís <input type="checkbox"/> E <input checked="" type="checkbox"/> C	AA Adecuación de ático <input type="checkbox"/>																																																																																																																																														
Forxados <input type="checkbox"/> E <input type="checkbox"/> C	Lucernarios <input type="checkbox"/> E <input type="checkbox"/> C	TB Tratamento de baixo <input type="checkbox"/>																																																																																																																																														
Outros <input type="checkbox"/> E <input type="checkbox"/> C	Outros <input type="checkbox"/> E <input type="checkbox"/> C	TF Tratamento de fachada <input checked="" type="checkbox"/>																																																																																																																																														
ELEMENTOS DE FACHADA		TT Tratamento de traseira <input type="checkbox"/>																																																																																																																																														
<table border="1" style="width: 100%; border-collapse: collapse;"> <thead> <tr> <th></th> <th>A</th> <th>B</th> <th>Tr</th> </tr> </thead> <tbody> <tr><td>Soportal</td><td><input type="checkbox"/> E <input type="checkbox"/> C</td><td><input type="checkbox"/> E <input type="checkbox"/> C</td><td><input type="checkbox"/> E <input type="checkbox"/> C</td></tr> <tr><td>Pilastras /columnas</td><td><input type="checkbox"/> E <input checked="" type="checkbox"/> C</td><td><input type="checkbox"/> E <input type="checkbox"/> C</td><td><input type="checkbox"/> E <input type="checkbox"/> C</td></tr> <tr><td>Galerías</td><td><input type="checkbox"/> E <input type="checkbox"/> C</td><td><input type="checkbox"/> E <input type="checkbox"/> C</td><td><input type="checkbox"/> E <input type="checkbox"/> C</td></tr> <tr><td>Miradoiros</td><td><input type="checkbox"/> E <input type="checkbox"/> C</td><td><input type="checkbox"/> E <input type="checkbox"/> C</td><td><input type="checkbox"/> E <input type="checkbox"/> C</td></tr> <tr><td>Solainas</td><td><input type="checkbox"/> E <input type="checkbox"/> C</td><td><input type="checkbox"/> E <input type="checkbox"/> C</td><td><input type="checkbox"/> E <input type="checkbox"/> C</td></tr> <tr><td>Balcóns</td><td><input type="checkbox"/> E <input type="checkbox"/> C</td><td><input type="checkbox"/> E <input type="checkbox"/> C</td><td><input type="checkbox"/> E <input type="checkbox"/> C</td></tr> <tr><td>Portas</td><td><input type="checkbox"/> E <input type="checkbox"/> C</td><td><input type="checkbox"/> E <input type="checkbox"/> C</td><td><input type="checkbox"/> E <input type="checkbox"/> C</td></tr> <tr><td>Ventás</td><td><input type="checkbox"/> E <input type="checkbox"/> C</td><td><input type="checkbox"/> E <input type="checkbox"/> C</td><td><input type="checkbox"/> E <input type="checkbox"/> C</td></tr> <tr><td>Ventás Baixo Beiril</td><td><input type="checkbox"/> E <input type="checkbox"/> C</td><td><input type="checkbox"/> E <input type="checkbox"/> C</td><td><input type="checkbox"/> E <input type="checkbox"/> C</td></tr> <tr><td>Ventás Balconeiros</td><td><input type="checkbox"/> E <input type="checkbox"/> C</td><td><input type="checkbox"/> E <input type="checkbox"/> C</td><td><input type="checkbox"/> E <input type="checkbox"/> C</td></tr> <tr><td>Recercados</td><td><input type="checkbox"/> E <input type="checkbox"/> C</td><td><input type="checkbox"/> E <input type="checkbox"/> C</td><td><input type="checkbox"/> E <input type="checkbox"/> C</td></tr> <tr><td>Impostas</td><td><input type="checkbox"/> E <input type="checkbox"/> C</td><td><input type="checkbox"/> E <input type="checkbox"/> C</td><td><input type="checkbox"/> E <input type="checkbox"/> C</td></tr> <tr><td>Basas</td><td><input type="checkbox"/> E <input type="checkbox"/> C</td><td><input type="checkbox"/> E <input type="checkbox"/> C</td><td><input type="checkbox"/> E <input type="checkbox"/> C</td></tr> <tr><td>Ferraxes</td><td><input type="checkbox"/> E <input type="checkbox"/> C</td><td><input type="checkbox"/> E <input type="checkbox"/> C</td><td><input type="checkbox"/> E <input type="checkbox"/> C</td></tr> <tr><td>Reixas</td><td><input type="checkbox"/> E <input type="checkbox"/> C</td><td><input type="checkbox"/> E <input type="checkbox"/> C</td><td><input type="checkbox"/> E <input type="checkbox"/> C</td></tr> <tr><td>Cornixas</td><td><input type="checkbox"/> E <input checked="" type="checkbox"/> C</td><td><input type="checkbox"/> E <input type="checkbox"/> C</td><td><input type="checkbox"/> E <input type="checkbox"/> C</td></tr> <tr><td>Decoracións</td><td><input type="checkbox"/> E <input type="checkbox"/> C</td><td><input type="checkbox"/> E <input type="checkbox"/> C</td><td><input type="checkbox"/> E <input type="checkbox"/> C</td></tr> <tr><td>Antepellos</td><td><input type="checkbox"/> E <input type="checkbox"/> C</td><td><input type="checkbox"/> E <input type="checkbox"/> C</td><td><input type="checkbox"/> E <input type="checkbox"/> C</td></tr> <tr><td>Cubrebaixantes</td><td><input type="checkbox"/> E <input type="checkbox"/> C</td><td><input type="checkbox"/> E <input type="checkbox"/> C</td><td><input type="checkbox"/> E <input type="checkbox"/> C</td></tr> <tr><td>Chamadoreos</td><td><input type="checkbox"/> E <input type="checkbox"/> C</td><td><input type="checkbox"/> E <input type="checkbox"/> C</td><td><input type="checkbox"/> E <input type="checkbox"/> C</td></tr> <tr><td>Escaparates</td><td><input type="checkbox"/> E <input type="checkbox"/> C</td><td><input type="checkbox"/> E <input type="checkbox"/> C</td><td><input type="checkbox"/> E <input type="checkbox"/> C</td></tr> <tr><td>Rótulos</td><td><input type="checkbox"/> E <input type="checkbox"/> C</td><td><input type="checkbox"/> E <input type="checkbox"/> C</td><td><input type="checkbox"/> E <input type="checkbox"/> C</td></tr> <tr><td>Esculturas</td><td><input type="checkbox"/> E <input type="checkbox"/> C</td><td><input type="checkbox"/> E <input type="checkbox"/> C</td><td><input type="checkbox"/> E <input type="checkbox"/> C</td></tr> <tr><td>Relevos</td><td><input type="checkbox"/> E <input type="checkbox"/> C</td><td><input type="checkbox"/> E <input type="checkbox"/> C</td><td><input type="checkbox"/> E <input type="checkbox"/> C</td></tr> <tr><td>Escudos</td><td><input type="checkbox"/> E <input type="checkbox"/> C</td><td><input type="checkbox"/> E <input type="checkbox"/> C</td><td><input type="checkbox"/> E <input type="checkbox"/> C</td></tr> <tr><td>Cantería</td><td><input type="checkbox"/> E <input type="checkbox"/> C</td><td><input type="checkbox"/> E <input type="checkbox"/> C</td><td><input type="checkbox"/> E <input type="checkbox"/> C</td></tr> <tr><td>Tornachoivas</td><td><input type="checkbox"/> E <input type="checkbox"/> C</td><td><input type="checkbox"/> E <input type="checkbox"/> C</td><td><input type="checkbox"/> E <input type="checkbox"/> C</td></tr> <tr><td>Outros</td><td><input type="checkbox"/> E <input type="checkbox"/> C</td><td><input type="checkbox"/> E <input type="checkbox"/> C</td><td><input type="checkbox"/> E <input type="checkbox"/> C</td></tr> </tbody> </table>			A	B	Tr	Soportal	<input type="checkbox"/> E <input type="checkbox"/> C	<input type="checkbox"/> E <input type="checkbox"/> C	<input type="checkbox"/> E <input type="checkbox"/> C	Pilastras /columnas	<input type="checkbox"/> E <input checked="" type="checkbox"/> C	<input type="checkbox"/> E <input type="checkbox"/> C	<input type="checkbox"/> E <input type="checkbox"/> C	Galerías	<input type="checkbox"/> E <input type="checkbox"/> C	<input type="checkbox"/> E <input type="checkbox"/> C	<input type="checkbox"/> E <input type="checkbox"/> C	Miradoiros	<input type="checkbox"/> E <input type="checkbox"/> C	<input type="checkbox"/> E <input type="checkbox"/> C	<input type="checkbox"/> E <input type="checkbox"/> C	Solainas	<input type="checkbox"/> E <input type="checkbox"/> C	<input type="checkbox"/> E <input type="checkbox"/> C	<input type="checkbox"/> E <input type="checkbox"/> C	Balcóns	<input type="checkbox"/> E <input type="checkbox"/> C	<input type="checkbox"/> E <input type="checkbox"/> C	<input type="checkbox"/> E <input type="checkbox"/> C	Portas	<input type="checkbox"/> E <input type="checkbox"/> C	<input type="checkbox"/> E <input type="checkbox"/> C	<input type="checkbox"/> E <input type="checkbox"/> C	Ventás	<input type="checkbox"/> E <input type="checkbox"/> C	<input type="checkbox"/> E <input type="checkbox"/> C	<input type="checkbox"/> E <input type="checkbox"/> C	Ventás Baixo Beiril	<input type="checkbox"/> E <input type="checkbox"/> C	<input type="checkbox"/> E <input type="checkbox"/> C	<input type="checkbox"/> E <input type="checkbox"/> C	Ventás Balconeiros	<input type="checkbox"/> E <input type="checkbox"/> C	<input type="checkbox"/> E <input type="checkbox"/> C	<input type="checkbox"/> E <input type="checkbox"/> C	Recercados	<input type="checkbox"/> E <input type="checkbox"/> C	<input type="checkbox"/> E <input type="checkbox"/> C	<input type="checkbox"/> E <input type="checkbox"/> C	Impostas	<input type="checkbox"/> E <input type="checkbox"/> C	<input type="checkbox"/> E <input type="checkbox"/> C	<input type="checkbox"/> E <input type="checkbox"/> C	Basas	<input type="checkbox"/> E <input type="checkbox"/> C	<input type="checkbox"/> E <input type="checkbox"/> C	<input type="checkbox"/> E <input type="checkbox"/> C	Ferraxes	<input type="checkbox"/> E <input type="checkbox"/> C	<input type="checkbox"/> E <input type="checkbox"/> C	<input type="checkbox"/> E <input type="checkbox"/> C	Reixas	<input type="checkbox"/> E <input type="checkbox"/> C	<input type="checkbox"/> E <input type="checkbox"/> C	<input type="checkbox"/> E <input type="checkbox"/> C	Cornixas	<input type="checkbox"/> E <input checked="" type="checkbox"/> C	<input type="checkbox"/> E <input type="checkbox"/> C	<input type="checkbox"/> E <input type="checkbox"/> C	Decoracións	<input type="checkbox"/> E <input type="checkbox"/> C	<input type="checkbox"/> E <input type="checkbox"/> C	<input type="checkbox"/> E <input type="checkbox"/> C	Antepellos	<input type="checkbox"/> E <input type="checkbox"/> C	<input type="checkbox"/> E <input type="checkbox"/> C	<input type="checkbox"/> E <input type="checkbox"/> C	Cubrebaixantes	<input type="checkbox"/> E <input type="checkbox"/> C	<input type="checkbox"/> E <input type="checkbox"/> C	<input type="checkbox"/> E <input type="checkbox"/> C	Chamadoreos	<input type="checkbox"/> E <input type="checkbox"/> C	<input type="checkbox"/> E <input type="checkbox"/> C	<input type="checkbox"/> E <input type="checkbox"/> C	Escaparates	<input type="checkbox"/> E <input type="checkbox"/> C	<input type="checkbox"/> E <input type="checkbox"/> C	<input type="checkbox"/> E <input type="checkbox"/> C	Rótulos	<input type="checkbox"/> E <input type="checkbox"/> C	<input type="checkbox"/> E <input type="checkbox"/> C	<input type="checkbox"/> E <input type="checkbox"/> C	Esculturas	<input type="checkbox"/> E <input type="checkbox"/> C	<input type="checkbox"/> E <input type="checkbox"/> C	<input type="checkbox"/> E <input type="checkbox"/> C	Relevos	<input type="checkbox"/> E <input type="checkbox"/> C	<input type="checkbox"/> E <input type="checkbox"/> C	<input type="checkbox"/> E <input type="checkbox"/> C	Escudos	<input type="checkbox"/> E <input type="checkbox"/> C	<input type="checkbox"/> E <input type="checkbox"/> C	<input type="checkbox"/> E <input type="checkbox"/> C	Cantería	<input type="checkbox"/> E <input type="checkbox"/> C	<input type="checkbox"/> E <input type="checkbox"/> C	<input type="checkbox"/> E <input type="checkbox"/> C	Tornachoivas	<input type="checkbox"/> E <input type="checkbox"/> C	<input type="checkbox"/> E <input type="checkbox"/> C	<input type="checkbox"/> E <input type="checkbox"/> C	Outros	<input type="checkbox"/> E <input type="checkbox"/> C	<input type="checkbox"/> E <input type="checkbox"/> C	<input type="checkbox"/> E <input type="checkbox"/> C	<table border="1" style="width: 100%; border-collapse: collapse;"> <thead> <tr> <th colspan="2" style="background-color: #cccccc;">ELEMENTOS INTERIORES</th> </tr> </thead> <tbody> <tr><td>Portal</td><td><input type="checkbox"/> E <input type="checkbox"/> C</td></tr> <tr><td>Escaleira</td><td><input type="checkbox"/> E <input type="checkbox"/> C</td></tr> <tr><td>Pasamáns</td><td><input type="checkbox"/> E <input type="checkbox"/> C</td></tr> <tr><td>Ascensor</td><td><input type="checkbox"/> E <input type="checkbox"/> C</td></tr> <tr><td>Patios</td><td><input type="checkbox"/> E <input type="checkbox"/> C</td></tr> <tr><td>Cambotas/Vertedoiros</td><td><input type="checkbox"/> E <input type="checkbox"/> C</td></tr> <tr><td>Carpinterías</td><td><input type="checkbox"/> E <input type="checkbox"/> C</td></tr> <tr><td>Vidreiras</td><td><input type="checkbox"/> E <input type="checkbox"/> C</td></tr> <tr><td>Frescos</td><td><input type="checkbox"/> E <input type="checkbox"/> C</td></tr> <tr><td>Artesoados</td><td><input type="checkbox"/> E <input type="checkbox"/> C</td></tr> <tr><td>Solados</td><td><input type="checkbox"/> E <input type="checkbox"/> C</td></tr> <tr><td>Outros</td><td><input type="checkbox"/> E <input type="checkbox"/> C</td></tr> </tbody> </table>	ELEMENTOS INTERIORES		Portal	<input type="checkbox"/> E <input type="checkbox"/> C	Escaleira	<input type="checkbox"/> E <input type="checkbox"/> C	Pasamáns	<input type="checkbox"/> E <input type="checkbox"/> C	Ascensor	<input type="checkbox"/> E <input type="checkbox"/> C	Patios	<input type="checkbox"/> E <input type="checkbox"/> C	Cambotas/Vertedoiros	<input type="checkbox"/> E <input type="checkbox"/> C	Carpinterías	<input type="checkbox"/> E <input type="checkbox"/> C	Vidreiras	<input type="checkbox"/> E <input type="checkbox"/> C	Frescos	<input type="checkbox"/> E <input type="checkbox"/> C	Artesoados	<input type="checkbox"/> E <input type="checkbox"/> C	Solados	<input type="checkbox"/> E <input type="checkbox"/> C	Outros	<input type="checkbox"/> E <input type="checkbox"/> C
	A	B	Tr																																																																																																																																													
Soportal	<input type="checkbox"/> E <input type="checkbox"/> C	<input type="checkbox"/> E <input type="checkbox"/> C	<input type="checkbox"/> E <input type="checkbox"/> C																																																																																																																																													
Pilastras /columnas	<input type="checkbox"/> E <input checked="" type="checkbox"/> C	<input type="checkbox"/> E <input type="checkbox"/> C	<input type="checkbox"/> E <input type="checkbox"/> C																																																																																																																																													
Galerías	<input type="checkbox"/> E <input type="checkbox"/> C	<input type="checkbox"/> E <input type="checkbox"/> C	<input type="checkbox"/> E <input type="checkbox"/> C																																																																																																																																													
Miradoiros	<input type="checkbox"/> E <input type="checkbox"/> C	<input type="checkbox"/> E <input type="checkbox"/> C	<input type="checkbox"/> E <input type="checkbox"/> C																																																																																																																																													
Solainas	<input type="checkbox"/> E <input type="checkbox"/> C	<input type="checkbox"/> E <input type="checkbox"/> C	<input type="checkbox"/> E <input type="checkbox"/> C																																																																																																																																													
Balcóns	<input type="checkbox"/> E <input type="checkbox"/> C	<input type="checkbox"/> E <input type="checkbox"/> C	<input type="checkbox"/> E <input type="checkbox"/> C																																																																																																																																													
Portas	<input type="checkbox"/> E <input type="checkbox"/> C	<input type="checkbox"/> E <input type="checkbox"/> C	<input type="checkbox"/> E <input type="checkbox"/> C																																																																																																																																													
Ventás	<input type="checkbox"/> E <input type="checkbox"/> C	<input type="checkbox"/> E <input type="checkbox"/> C	<input type="checkbox"/> E <input type="checkbox"/> C																																																																																																																																													
Ventás Baixo Beiril	<input type="checkbox"/> E <input type="checkbox"/> C	<input type="checkbox"/> E <input type="checkbox"/> C	<input type="checkbox"/> E <input type="checkbox"/> C																																																																																																																																													
Ventás Balconeiros	<input type="checkbox"/> E <input type="checkbox"/> C	<input type="checkbox"/> E <input type="checkbox"/> C	<input type="checkbox"/> E <input type="checkbox"/> C																																																																																																																																													
Recercados	<input type="checkbox"/> E <input type="checkbox"/> C	<input type="checkbox"/> E <input type="checkbox"/> C	<input type="checkbox"/> E <input type="checkbox"/> C																																																																																																																																													
Impostas	<input type="checkbox"/> E <input type="checkbox"/> C	<input type="checkbox"/> E <input type="checkbox"/> C	<input type="checkbox"/> E <input type="checkbox"/> C																																																																																																																																													
Basas	<input type="checkbox"/> E <input type="checkbox"/> C	<input type="checkbox"/> E <input type="checkbox"/> C	<input type="checkbox"/> E <input type="checkbox"/> C																																																																																																																																													
Ferraxes	<input type="checkbox"/> E <input type="checkbox"/> C	<input type="checkbox"/> E <input type="checkbox"/> C	<input type="checkbox"/> E <input type="checkbox"/> C																																																																																																																																													
Reixas	<input type="checkbox"/> E <input type="checkbox"/> C	<input type="checkbox"/> E <input type="checkbox"/> C	<input type="checkbox"/> E <input type="checkbox"/> C																																																																																																																																													
Cornixas	<input type="checkbox"/> E <input checked="" type="checkbox"/> C	<input type="checkbox"/> E <input type="checkbox"/> C	<input type="checkbox"/> E <input type="checkbox"/> C																																																																																																																																													
Decoracións	<input type="checkbox"/> E <input type="checkbox"/> C	<input type="checkbox"/> E <input type="checkbox"/> C	<input type="checkbox"/> E <input type="checkbox"/> C																																																																																																																																													
Antepellos	<input type="checkbox"/> E <input type="checkbox"/> C	<input type="checkbox"/> E <input type="checkbox"/> C	<input type="checkbox"/> E <input type="checkbox"/> C																																																																																																																																													
Cubrebaixantes	<input type="checkbox"/> E <input type="checkbox"/> C	<input type="checkbox"/> E <input type="checkbox"/> C	<input type="checkbox"/> E <input type="checkbox"/> C																																																																																																																																													
Chamadoreos	<input type="checkbox"/> E <input type="checkbox"/> C	<input type="checkbox"/> E <input type="checkbox"/> C	<input type="checkbox"/> E <input type="checkbox"/> C																																																																																																																																													
Escaparates	<input type="checkbox"/> E <input type="checkbox"/> C	<input type="checkbox"/> E <input type="checkbox"/> C	<input type="checkbox"/> E <input type="checkbox"/> C																																																																																																																																													
Rótulos	<input type="checkbox"/> E <input type="checkbox"/> C	<input type="checkbox"/> E <input type="checkbox"/> C	<input type="checkbox"/> E <input type="checkbox"/> C																																																																																																																																													
Esculturas	<input type="checkbox"/> E <input type="checkbox"/> C	<input type="checkbox"/> E <input type="checkbox"/> C	<input type="checkbox"/> E <input type="checkbox"/> C																																																																																																																																													
Relevos	<input type="checkbox"/> E <input type="checkbox"/> C	<input type="checkbox"/> E <input type="checkbox"/> C	<input type="checkbox"/> E <input type="checkbox"/> C																																																																																																																																													
Escudos	<input type="checkbox"/> E <input type="checkbox"/> C	<input type="checkbox"/> E <input type="checkbox"/> C	<input type="checkbox"/> E <input type="checkbox"/> C																																																																																																																																													
Cantería	<input type="checkbox"/> E <input type="checkbox"/> C	<input type="checkbox"/> E <input type="checkbox"/> C	<input type="checkbox"/> E <input type="checkbox"/> C																																																																																																																																													
Tornachoivas	<input type="checkbox"/> E <input type="checkbox"/> C	<input type="checkbox"/> E <input type="checkbox"/> C	<input type="checkbox"/> E <input type="checkbox"/> C																																																																																																																																													
Outros	<input type="checkbox"/> E <input type="checkbox"/> C	<input type="checkbox"/> E <input type="checkbox"/> C	<input type="checkbox"/> E <input type="checkbox"/> C																																																																																																																																													
ELEMENTOS INTERIORES																																																																																																																																																
Portal	<input type="checkbox"/> E <input type="checkbox"/> C																																																																																																																																															
Escaleira	<input type="checkbox"/> E <input type="checkbox"/> C																																																																																																																																															
Pasamáns	<input type="checkbox"/> E <input type="checkbox"/> C																																																																																																																																															
Ascensor	<input type="checkbox"/> E <input type="checkbox"/> C																																																																																																																																															
Patios	<input type="checkbox"/> E <input type="checkbox"/> C																																																																																																																																															
Cambotas/Vertedoiros	<input type="checkbox"/> E <input type="checkbox"/> C																																																																																																																																															
Carpinterías	<input type="checkbox"/> E <input type="checkbox"/> C																																																																																																																																															
Vidreiras	<input type="checkbox"/> E <input type="checkbox"/> C																																																																																																																																															
Frescos	<input type="checkbox"/> E <input type="checkbox"/> C																																																																																																																																															
Artesoados	<input type="checkbox"/> E <input type="checkbox"/> C																																																																																																																																															
Solados	<input type="checkbox"/> E <input type="checkbox"/> C																																																																																																																																															
Outros	<input type="checkbox"/> E <input type="checkbox"/> C																																																																																																																																															
ELEMENTOS DE PARCELA		SE Supresión de elementos descontextualizados <input type="checkbox"/>																																																																																																																																														
<table border="1" style="width: 100%; border-collapse: collapse;"> <tbody> <tr><td>Muros</td><td><input type="checkbox"/> E <input type="checkbox"/> C</td></tr> <tr><td>Xardíns</td><td><input type="checkbox"/> E <input type="checkbox"/> C</td></tr> <tr><td>Outros</td><td><input type="checkbox"/> E <input type="checkbox"/> C</td></tr> </tbody> </table>		Muros	<input type="checkbox"/> E <input type="checkbox"/> C	Xardíns	<input type="checkbox"/> E <input type="checkbox"/> C	Outros	<input type="checkbox"/> E <input type="checkbox"/> C	<table border="1" style="width: 100%; border-collapse: collapse;"> <thead> <tr> <th colspan="2" style="background-color: #cccccc;">AMPLIACIÓN DO EDIFICIO</th> </tr> </thead> <tbody> <tr><td>PE Planta engadida</td><td><input type="checkbox"/></td></tr> <tr><td>PEG Planta engadida con galería</td><td><input type="checkbox"/></td></tr> <tr><td>AF Ampliación do fondo</td><td><input type="checkbox"/></td></tr> <tr><td>A Adición de altura</td><td><input type="checkbox"/></td></tr> </tbody> </table>	AMPLIACIÓN DO EDIFICIO		PE Planta engadida	<input type="checkbox"/>	PEG Planta engadida con galería	<input type="checkbox"/>	AF Ampliación do fondo	<input type="checkbox"/>	A Adición de altura	<input type="checkbox"/>																																																																																																																														
Muros	<input type="checkbox"/> E <input type="checkbox"/> C																																																																																																																																															
Xardíns	<input type="checkbox"/> E <input type="checkbox"/> C																																																																																																																																															
Outros	<input type="checkbox"/> E <input type="checkbox"/> C																																																																																																																																															
AMPLIACIÓN DO EDIFICIO																																																																																																																																																
PE Planta engadida	<input type="checkbox"/>																																																																																																																																															
PEG Planta engadida con galería	<input type="checkbox"/>																																																																																																																																															
AF Ampliación do fondo	<input type="checkbox"/>																																																																																																																																															
A Adición de altura	<input type="checkbox"/>																																																																																																																																															
BAIXO COMERCIAL <input type="checkbox"/> E <input type="checkbox"/> C																																																																																																																																																
<p><i>E: Catalogación excepcional</i>  <i>C: Catalogación común</i></p>																																																																																																																																																

#### OBSERVACIÓN

Require inspección previa.



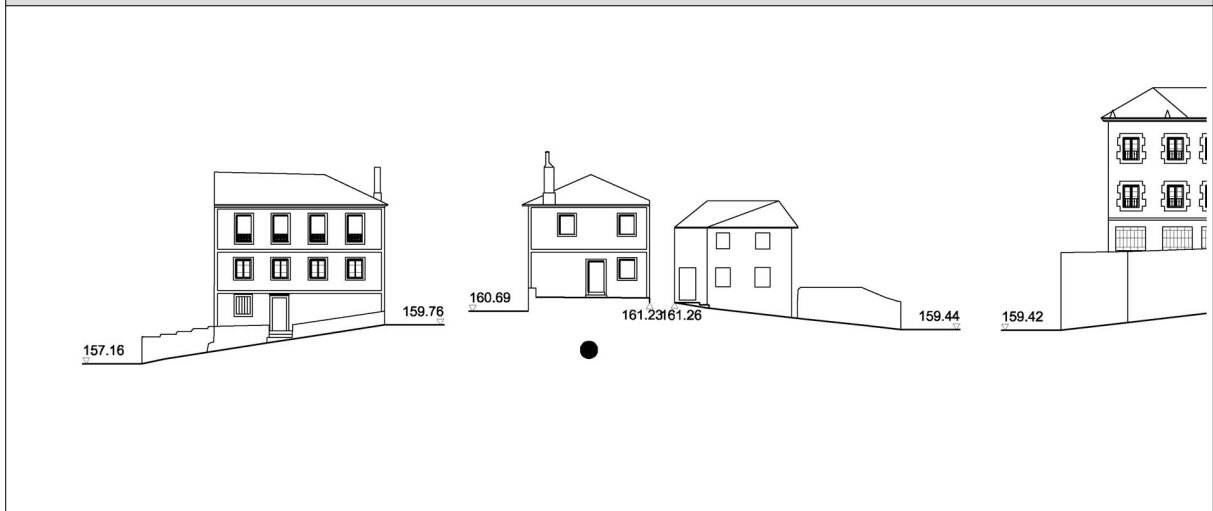
# CONCELLO DE MONDOÑEDO

## PLAN ESPECIAL DE PROTECCIÓN E REHABILITACIÓN DO CONXUNTO HISTÓRICO DE MONDOÑEDO. PE-1

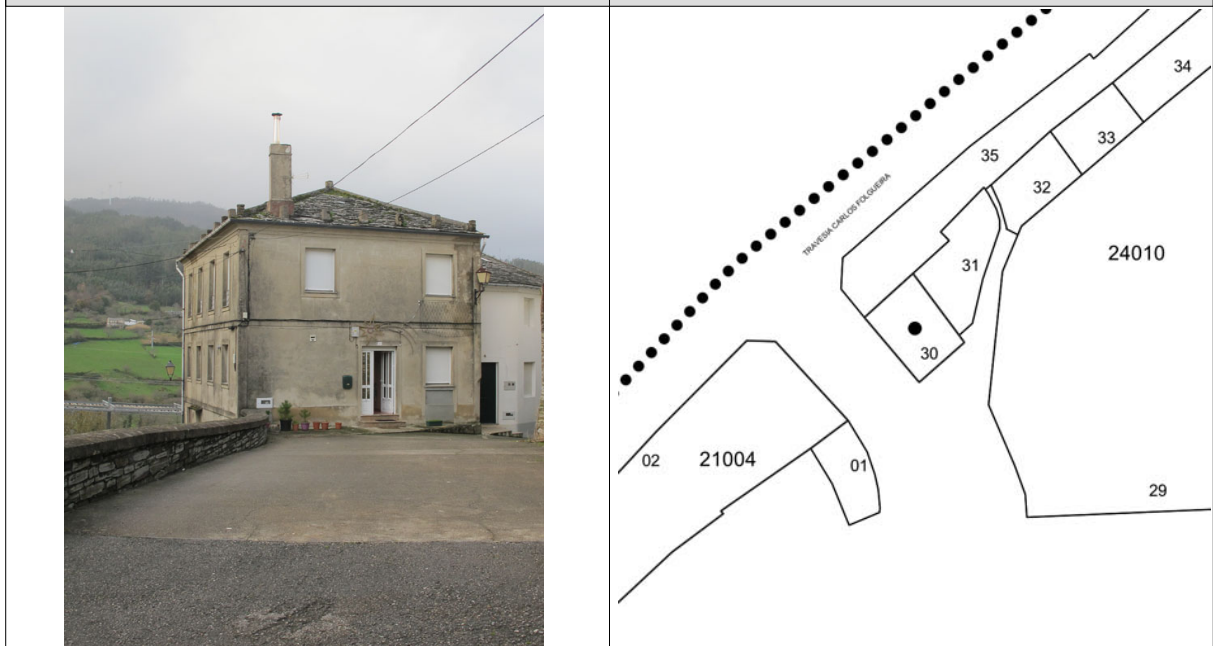


CATALOGACIÓN DE UNIDADES EDIFICATORIAS E ELEMENTOS DE INTERESE


**ALZADO**

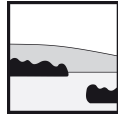


**DOCUMENTACIÓN FOTOGRÁFICA**      **PLANTA**



**DOCUMENTACIÓN FOTOGRÁFICA**





# CONCELLO DE MONDOÑEDO

## PLAN ESPECIAL DE PROTECCIÓN E REHABILITACIÓN DO CONXUNTO HISTÓRICO DE MONDOÑEDO. PE-1



### CATALOGACIÓN DE UNIDADES EDIFICATORIAS E ELEMENTOS DE INTERESE

UNIDADE PARCELARIA 2498001 ENDEREZO OFICIAL PRAZA / DE SAN XOAN / 1  
 COORD X 632283,59  
 COORD Y 4809669,31

#### DATOS XERAIS

ANTERIOR A 1960  SI  NOVO  NON  
 REHABILITADO  NON  
 RENOVADO  NON

#### CARACTERÍSTICAS BÁSICAS

PARÁMETROS	OBRA EN EXECUCIÓN	FACHADAS
Superficie de parcela <input type="checkbox"/> 203 m <sup>2</sup>	Nova Planta <input type="checkbox"/> NON	NÚMERO DE PLANTAS S/R <input type="checkbox"/> 3
Superficie de ocupación <input type="checkbox"/> 67 m <sup>2</sup>	Ampliación sobre existente <input type="checkbox"/> NON	Planta ático <input type="checkbox"/> NON
Superficie construída s/r <input type="checkbox"/> 189 m <sup>2</sup>	Reestruturación interior <input type="checkbox"/> NON	Aproveitamento baixocuberta <input type="checkbox"/> NON
	Rehabilitación <input type="checkbox"/> NON	Edificio con soto <input type="checkbox"/> NON
	Nº de novos locais <input type="checkbox"/> 0	Edificio con semisoto <input type="checkbox"/> NON
	Nº de novas vivendas <input type="checkbox"/> 0	
		Número de fachadas a espazo público <input type="checkbox"/> 2

#### TITULARIDADE E USOS

PROPIEDAD DO EDIFICIO UNICA PERSOA FISICA ESTADO XERAL DA EDIFICACIÓN M

USO RESIDENCIAL  USO NON RESIDENCIAL

#### DETERMINACIÓN DE PLANEAMENTO XERAL

##### CLASIFICACIÓN DO SOLO

- Solo urbano consolidado  
 Solo urbano non consolidado  
 Solo rústico

##### ORDENANZAS PLAN XERAL

- U1. Contorno do Conxunto Histórico  POL-4. Cuarteirón Vilaiba-Pumar  R1. SRPO  
 U2. Vivenda unifamiliar intensiva  PERI-1. Avenida Bos Aires  R5. SRPIN  
 U5. Extensión en cuarteirón pechado  R6. SRPPX  
 U6. Extensión mixta  R8. SRPP

#### DETERMINACIÓN DE CATÁLOGO

##### CATALOGACIÓN UNITARIA

- |  |   |
|--|---|
| <input type="checkbox"/> 1 Monumentais<br><input type="checkbox"/> 2 De excepcional significación arquitectónica, histórica e cultural<br><input type="checkbox"/> 3 De características singulares e elevado valor arquitectónico<br><input checked="" type="checkbox"/> 4 De características tipolóxicas e compositivas de significación arquitectónica | <h5>NIVEL DE PROTECCIÓN</h5> <input type="checkbox"/> 1 Integral<br><input type="checkbox"/> 2 Estructural<br><input type="checkbox"/> 3 Estructural<br><input checked="" type="checkbox"/> 4 Ambiental |
|--|---|

- ##### ÁMBITO BIC
- Declaración BIC Conxunto Histórico  
 Zona de contorno BIC Conxunto Histórico  
 BIC individualizado

##### ZONIFICACIÓN ARQUEOLÓXICA

- ZONA A  RI. Recinto intramuros  LH. Lineais históricos periféricos  BM. Barrio dos Muíños  
 ZONA B  AU. Áreas urbanas históricas inmediatas  R. Rueiros  EQ. Equipamentos

#### CATALOGACIÓN DE ELEMENTOS

##### ELEMENTOS ESTRUTURAIIS

- Muros  E  C  
 Columnas/Soportes  E  C  
 Arcos  E  C  
 Vigas/Cimbros  E  C  
 Forxados  E  C  
 Outros  E  C

##### ELEMENTOS DE CUBERTA

- Bufardas  E  C  
 Pináculos  E  C  
 Picos  E  C  
 Beirís  E  C  
 Lucernarios  E  C  
 Outros  E  C

##### ACTUACIÓN PARTICULARES

- REESTRUTURACIÓN**   
**REELABORACIÓN DE ELEMENTOS**  
 AC Adecuación de cuberta   
 AA Adecuación de ático   
 TB Tratamento de baixo   
 TF Tratamento de fachada   
 TT Tratamento de traseira   
 TM Tratamento de medianeira   
 SE Supresión de elementos descontextualizados

##### ELEMENTOS DE FACHADA

- |                     | A  | B   | Tr  |
|---------------------|--|---|---|
| Soportal            | <input type="checkbox"/> E <input type="checkbox"/> C            | <input type="checkbox"/> E <input type="checkbox"/> C |   |
| Pilastras /columnas | <input type="checkbox"/> E <input type="checkbox"/> C            | <input type="checkbox"/> E <input type="checkbox"/> C |   |
| Galerías            | <input type="checkbox"/> E <input type="checkbox"/> C            | <input type="checkbox"/> E <input type="checkbox"/> C |   |
| Miradoiros          | <input type="checkbox"/> E <input type="checkbox"/> C            | <input type="checkbox"/> E <input type="checkbox"/> C |   |
| Solainas            | <input type="checkbox"/> E <input type="checkbox"/> C            | <input type="checkbox"/> E <input type="checkbox"/> C |   |
| Balcóns             | <input type="checkbox"/> E <input type="checkbox"/> C            | <input type="checkbox"/> E <input type="checkbox"/> C | <input type="checkbox"/> E <input type="checkbox"/> C |
| Portas              | <input type="checkbox"/> E <input checked="" type="checkbox"/> C | <input type="checkbox"/> E <input type="checkbox"/> C | <input type="checkbox"/> E <input type="checkbox"/> C |
| Ventás              | <input type="checkbox"/> E <input checked="" type="checkbox"/> C | <input type="checkbox"/> E <input type="checkbox"/> C | <input type="checkbox"/> E <input type="checkbox"/> C |
| Ventás Baixo Beiril | <input type="checkbox"/> E <input type="checkbox"/> C            | <input type="checkbox"/> E <input type="checkbox"/> C | <input type="checkbox"/> E <input type="checkbox"/> C |
| Ventás Balconeiros  | <input type="checkbox"/> E <input type="checkbox"/> C            | <input type="checkbox"/> E <input type="checkbox"/> C | <input type="checkbox"/> E <input type="checkbox"/> C |
| Recercados          | <input type="checkbox"/> E <input type="checkbox"/> C            | <input type="checkbox"/> E <input type="checkbox"/> C | <input type="checkbox"/> E <input type="checkbox"/> C |
| Impostas            | <input type="checkbox"/> E <input type="checkbox"/> C            | <input type="checkbox"/> E <input type="checkbox"/> C | <input type="checkbox"/> E <input type="checkbox"/> C |
| Basas               | <input type="checkbox"/> E <input type="checkbox"/> C            | <input type="checkbox"/> E <input type="checkbox"/> C | <input type="checkbox"/> E <input type="checkbox"/> C |
| Ferraxes            | <input type="checkbox"/> E <input checked="" type="checkbox"/> C | <input type="checkbox"/> E <input type="checkbox"/> C | <input type="checkbox"/> E <input type="checkbox"/> C |
| Reixas              | <input type="checkbox"/> E <input type="checkbox"/> C            | <input type="checkbox"/> E <input type="checkbox"/> C | <input type="checkbox"/> E <input type="checkbox"/> C |
| Cornixas            | <input type="checkbox"/> E <input checked="" type="checkbox"/> C | <input type="checkbox"/> E <input type="checkbox"/> C | <input type="checkbox"/> E <input type="checkbox"/> C |
| Decoracións         | <input type="checkbox"/> E <input type="checkbox"/> C            | <input type="checkbox"/> E <input type="checkbox"/> C | <input type="checkbox"/> E <input type="checkbox"/> C |
| Antepellos          | <input type="checkbox"/> E <input type="checkbox"/> C            | <input type="checkbox"/> E <input type="checkbox"/> C | <input type="checkbox"/> E <input type="checkbox"/> C |
| Cubrebaixantes      | <input type="checkbox"/> E <input type="checkbox"/> C            | <input type="checkbox"/> E <input type="checkbox"/> C | <input type="checkbox"/> E <input type="checkbox"/> C |
| Chamadros           | <input type="checkbox"/> E <input type="checkbox"/> C            | <input type="checkbox"/> E <input type="checkbox"/> C | <input type="checkbox"/> E <input type="checkbox"/> C |
| Escaparates         | <input type="checkbox"/> E <input type="checkbox"/> C            | <input type="checkbox"/> E <input type="checkbox"/> C |   |
| Rótulos             | <input type="checkbox"/> E <input type="checkbox"/> C            | <input type="checkbox"/> E <input type="checkbox"/> C |   |
| Esculturas          | <input type="checkbox"/> E <input type="checkbox"/> C            | <input type="checkbox"/> E <input type="checkbox"/> C | <input type="checkbox"/> E <input type="checkbox"/> C |
| Relevos             | <input type="checkbox"/> E <input type="checkbox"/> C            | <input type="checkbox"/> E <input type="checkbox"/> C | <input type="checkbox"/> E <input type="checkbox"/> C |
| Escudos             | <input type="checkbox"/> E <input type="checkbox"/> C            | <input type="checkbox"/> E <input type="checkbox"/> C | <input type="checkbox"/> E <input type="checkbox"/> C |
| Cantería            | <input type="checkbox"/> E <input type="checkbox"/> C            | <input type="checkbox"/> E <input type="checkbox"/> C | <input type="checkbox"/> E <input type="checkbox"/> C |
| Tornachoivas        | <input type="checkbox"/> E <input checked="" type="checkbox"/> C | <input type="checkbox"/> E <input type="checkbox"/> C | <input type="checkbox"/> E <input type="checkbox"/> C |
| Outros              | <input type="checkbox"/> E <input type="checkbox"/> C            | <input type="checkbox"/> E <input type="checkbox"/> C | <input type="checkbox"/> E <input type="checkbox"/> C |

##### ELEMENTOS INTERIORES

- Portal  E  C  
 Escalera  E  C  
 Pasamáns  E  C  
 Ascensor  E  C  
 Patios  E  C  
 Cambotas/Vertedoiros  E  C  
 Carpinterías  E  C  
 Vidreiras  E  C  
 Frescos  E  C  
 Artesoados  E  C  
 Solados  E  C  
 Outros  E  C

##### AMPLIACIÓN DO EDIFICIO

- PE Planta engadida   
 PEG Planta engadida con galería   
 AF Ampliación do fondo   
 A Adición de altura

##### ELEMENTOS DE PARCELA

- Muros  E  C  
 Xardíns  E  C  
 Outros  E  C

BAIXO COMERCIAL  E  C

E: Catalogación excepcional  
 C: Catalogación común

#### OBSERVACIÓN

Require inspección previa.


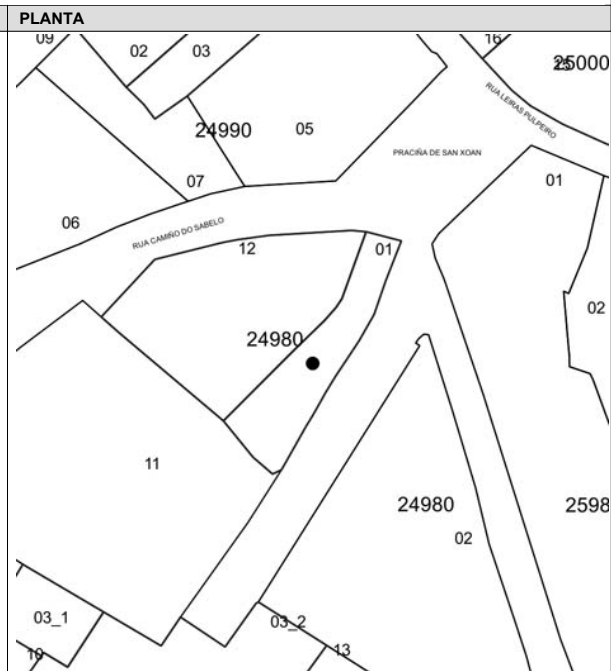
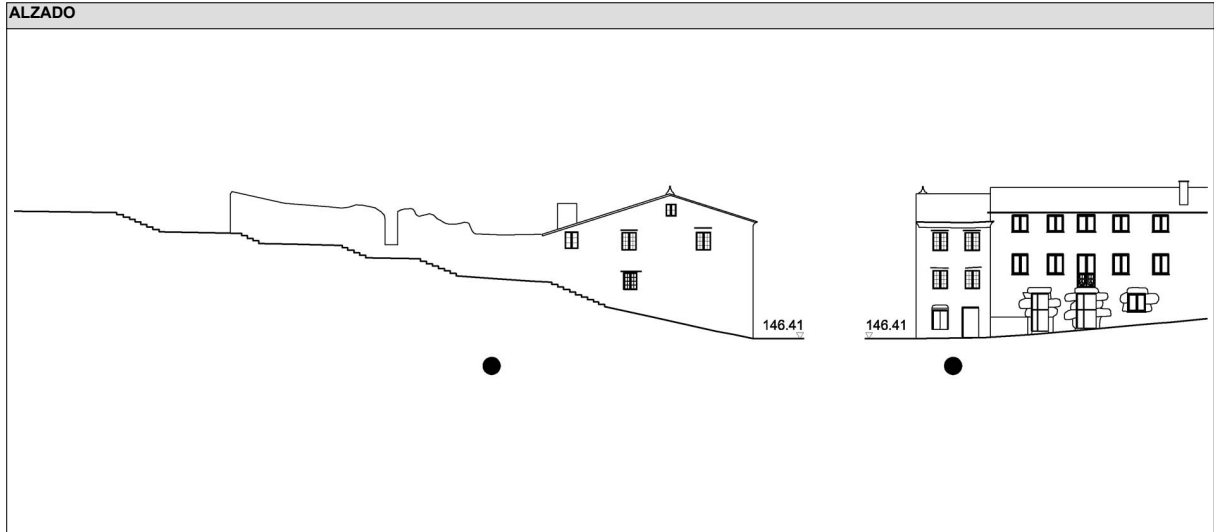


# CONCELLO DE MONDOÑEDO

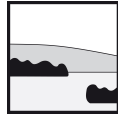
## PLAN ESPECIAL DE PROTECCIÓN E REHABILITACIÓN DO CONXUNTO HISTÓRICO DE MONDOÑEDO. PE-1



CATALOGACIÓN DE UNIDADES EDIFICATORIAS E ELEMENTOS DE INTERESE







# CONCELLO DE MONDOÑEDO

## PLAN ESPECIAL DE PROTECCIÓN E REHABILITACIÓN DO CONXUNTO HISTÓRICO DE MONDOÑEDO. PE-1



### CATALOGACIÓN DE UNIDADES EDIFICATORIAS E ELEMENTOS DE INTERESE

UNIDADE PARCELARIA 2498003\_1 ENDEREZO OFICIAL PRAZA / JAIME CABOT /  
 COORD X  
 COORD Y

#### DATOS XERAIS

ANTERIOR A 1960  SI  NOVO  NON  
 REHABILITADO  NON  
 RENOVADO  SI

#### CARACTERÍSTICAS BÁSICAS

PARÁMETROS	OBRA EN EXECUCIÓN	NÚMERO DE PLANTAS S/R	FACHADAS
Superficie de parcela 112 m <sup>2</sup>	Nova Planta <input type="checkbox"/> NON	<input type="checkbox"/> 3	Número de fachadas a espazo público <input type="checkbox"/> 3
Superficie de ocupación 103 m <sup>2</sup>	Ampliación sobre existente <input type="checkbox"/> NON	<input type="checkbox"/> NON	
Superficie construída s/r 309 m <sup>2</sup>	Reestruturación interior <input type="checkbox"/> NON	Aproveitamento baixocuberta <input type="checkbox"/> NON	
	Rehabilitación <input type="checkbox"/> NON	Edificio con soto <input type="checkbox"/> NON	
	Nº de novos locais 0	Edificio con semisoto <input type="checkbox"/> NON	
	Nº de novas vivendas 0		

#### TITULARIDADE E USOS

PROPIEDAD DO EDIFICIO PUBLICA-MUNICIPAL ESTADO XERAL DA EDIFICACIÓN B

USO RESIDENCIAL  USO NON RESIDENCIAL

#### DETERMINACIÓN DE PLANEAMENTO XERAL

##### CLASIFICACIÓN DO SOLO

- Solo urbano consolidado  
 Solo urbano non consolidado  
 Solo rústico
- U1. Contorno do Conxunto Histórico  
 U2. Vivenda unifamiliar intensiva  
 U5. Extensión en cuarteirón pechado  
 U6. Extensión mixta
- POL-4. Cuarteirón Vilaiba-Pumar  
 PERI-1. Avenida Bos Aires
- R1. SRPO  
 R5. SRPIN  
 R6. SRPPX  
 R8. SRPP

#### DETERMINACIÓN DE CATÁLOGO

##### CATALOGACIÓN UNITARIA

- |  |   |
|--|---|
| <input type="checkbox"/> 1 Monumentais<br><input type="checkbox"/> 2 De excepcional significación arquitectónica, histórica e cultural<br><input checked="" type="checkbox"/> 3 De características singulares e elevado valor arquitectónico<br><input type="checkbox"/> 4 De características tipolóxicas e compositivas de significación arquitectónica | <h5>NIVEL DE PROTECCIÓN</h5> <input type="checkbox"/> 1 Integral<br><input type="checkbox"/> 2 Estructural<br><input checked="" type="checkbox"/> 3 Estructural<br><input type="checkbox"/> 4 Ambiental |
|--|---|

##### ZONIFICACIÓN ARQUEOLÓXICA

- ZONA A  
 ZONA B
- RI. Recinto intramuros  
 AU. Áreas urbanas históricas inmediatas
- LH. Lineais históricos periféricos  
 R. Rueiros
- BM. Barrio dos Muíños  
 EQ. Equipamentos

#### CATALOGACIÓN DE ELEMENTOS

##### ELEMENTOS ESTRUTURAIIS

- |  |  |
|--|--|
| Muros <input type="checkbox"/> E <input checked="" type="checkbox"/> C<br>Columnas/Soportes <input type="checkbox"/> E <input type="checkbox"/> C<br>Arcos <input type="checkbox"/> E <input type="checkbox"/> C<br>Vigas/Cimbros <input type="checkbox"/> E <input type="checkbox"/> C<br>Foxados <input type="checkbox"/> E <input type="checkbox"/> C<br>Outros <input type="checkbox"/> E <input type="checkbox"/> C | <h5>ELEMENTOS DE CUBERTA</h5> Bufardas <input type="checkbox"/> E <input type="checkbox"/> C<br>Pináculos <input type="checkbox"/> E <input type="checkbox"/> C<br>Picos <input type="checkbox"/> E <input type="checkbox"/> C<br>Beirís <input type="checkbox"/> E <input checked="" type="checkbox"/> C<br>Lucernarios <input type="checkbox"/> E <input type="checkbox"/> C<br>Outros <input type="checkbox"/> E <input type="checkbox"/> C |
|--|--|

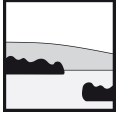
##### ELEMENTOS DE FACHADA

	A	B	Tr
Soportal	<input type="checkbox"/> E <input type="checkbox"/> C	<input type="checkbox"/> E <input type="checkbox"/> C	
Pilastras /columnas	<input type="checkbox"/> E <input type="checkbox"/> C	<input type="checkbox"/> E <input type="checkbox"/> C	
Galerías	<input type="checkbox"/> E <input type="checkbox"/> C	<input type="checkbox"/> E <input type="checkbox"/> C	
Miradoiros	<input type="checkbox"/> E <input type="checkbox"/> C	<input type="checkbox"/> E <input type="checkbox"/> C	
Solainas	<input type="checkbox"/> E <input type="checkbox"/> C	<input type="checkbox"/> E <input type="checkbox"/> C	
Balcóns	<input type="checkbox"/> E <input type="checkbox"/> C	<input type="checkbox"/> E <input type="checkbox"/> C	
Portas	<input type="checkbox"/> E <input checked="" type="checkbox"/> C	<input type="checkbox"/> E <input type="checkbox"/> C	
Ventás	<input type="checkbox"/> E <input type="checkbox"/> C	<input type="checkbox"/> E <input type="checkbox"/> C	
Ventás Baixo Beiril	<input type="checkbox"/> E <input type="checkbox"/> C	<input type="checkbox"/> E <input type="checkbox"/> C	
Ventás Balconeiros	<input type="checkbox"/> E <input checked="" type="checkbox"/> C	<input type="checkbox"/> E <input type="checkbox"/> C	
Recercados	<input type="checkbox"/> E <input type="checkbox"/> C	<input type="checkbox"/> E <input type="checkbox"/> C	
Impostas	<input type="checkbox"/> E <input checked="" type="checkbox"/> C	<input type="checkbox"/> E <input type="checkbox"/> C	
Basas	<input type="checkbox"/> E <input type="checkbox"/> C	<input type="checkbox"/> E <input type="checkbox"/> C	
Ferraxes	<input type="checkbox"/> E <input type="checkbox"/> C	<input type="checkbox"/> E <input type="checkbox"/> C	
Reixas	<input type="checkbox"/> E <input type="checkbox"/> C	<input type="checkbox"/> E <input type="checkbox"/> C	
Cornixas	<input type="checkbox"/> E <input type="checkbox"/> C	<input type="checkbox"/> E <input type="checkbox"/> C	
Decoracións	<input type="checkbox"/> E <input type="checkbox"/> C	<input type="checkbox"/> E <input type="checkbox"/> C	
Antepellos	<input type="checkbox"/> E <input type="checkbox"/> C	<input type="checkbox"/> E <input type="checkbox"/> C	
Cubrebaixantes	<input type="checkbox"/> E <input type="checkbox"/> C	<input type="checkbox"/> E <input type="checkbox"/> C	
Chamadores	<input type="checkbox"/> E <input type="checkbox"/> C	<input type="checkbox"/> E <input type="checkbox"/> C	
Escaparates	<input type="checkbox"/> E <input type="checkbox"/> C	<input type="checkbox"/> E <input type="checkbox"/> C	
Rótulos	<input type="checkbox"/> E <input type="checkbox"/> C	<input type="checkbox"/> E <input type="checkbox"/> C	
Esculturas	<input type="checkbox"/> E <input type="checkbox"/> C	<input type="checkbox"/> E <input type="checkbox"/> C	
Relevos	<input type="checkbox"/> E <input type="checkbox"/> C	<input type="checkbox"/> E <input type="checkbox"/> C	
Escudos	<input type="checkbox"/> E <input type="checkbox"/> C	<input type="checkbox"/> E <input type="checkbox"/> C	
Cantería	<input type="checkbox"/> E <input checked="" type="checkbox"/> C	<input type="checkbox"/> E <input type="checkbox"/> C	
Tornachoivas	<input type="checkbox"/> E <input type="checkbox"/> C	<input type="checkbox"/> E <input type="checkbox"/> C	
Outros	<input type="checkbox"/> E <input type="checkbox"/> C	<input type="checkbox"/> E <input type="checkbox"/> C	

A  
 B  
 Tr

#### OBSERVACIÓN

Albergue de peregrinos. Comparte referencia catastral coa 2498003\_2.



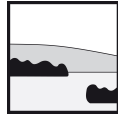
# CONCELLO DE MONDOÑEDO

## PLAN ESPECIAL DE PROTECCIÓN E REHABILITACIÓN DO CONXUNTO HISTÓRICO DE MONDOÑEDO. PE-1



CATALOGACIÓN DE UNIDADES EDIFICATORIAS E ELEMENTOS DE INTERESE

ALZADO		
●	●	●
DOCUMENTACIÓN FOTOGRÁFICA		PLANTA
DOCUMENTACIÓN FOTOGRÁFICA		



# CONCELLO DE MONDOÑEDO

## PLAN ESPECIAL DE PROTECCIÓN E REHABILITACIÓN DO CONXUNTO HISTÓRICO DE MONDOÑEDO. PE-1



### CATALOGACIÓN DE UNIDADES EDIFICATORIAS E ELEMENTOS DE INTERESE

UNIDADE PARCELARIA 2498003\_2 ENDEREZO OFICIAL /  
 COORD X 632251,82  
 COORD Y 4809605,61

DATOS XERAIS			
ANTERIOR A 1960	<input type="checkbox"/> SI	NOVO	<input type="checkbox"/> NON
REHABILITADO	<input type="checkbox"/> SI		
RENOVADO	<input type="checkbox"/> NON		

CARACTERÍSTICAS BÁSICAS			
PARÁMETROS	OBRA EN EXECUCIÓN	NÚMERO DE PLANTAS S/R	FACHADAS
Superficie de parcela	Nova Planta	<input type="checkbox"/> NON	Número de fachadas a espazo público
Superficie de ocupación	Ampliación sobre existente	<input type="checkbox"/> NON	<input type="checkbox"/> 1
Superficie construída s/r	Reestruturación interior	<input type="checkbox"/> NON	<input type="checkbox"/> NON
	Rehabilitación	<input type="checkbox"/> NON	<input type="checkbox"/> NON
	Nº de novos locais	<input type="checkbox"/> 0	<input type="checkbox"/> NON
	Nº de novas vivendas	<input type="checkbox"/> 0	<input type="checkbox"/> NON

TITULARIDADE E USOS	ESTADO E OCUPACIÓN DA PARCELA
PROPIEDAD DO EDIFICIO	ESTADO XERAL DA EDIFICACIÓN
USO RESIDENCIAL <input type="checkbox"/>	USO NON RESIDENCIAL <input checked="" type="checkbox"/>

DETERMINACIÓN DE PLANEAMENTO XERAL			
CLASIFICACIÓN DO SOLO	ORDENANZAS PLAN XERAL		
<input checked="" type="checkbox"/> Solo urbano consolidado	<input type="checkbox"/> U1. Contorno do Conxunto Histórico	<input type="checkbox"/> POL-4. Cuarteirón Vilaiba-Pumar	<input type="checkbox"/> R1. SRPO
<input type="checkbox"/> Solo urbano non consolidado	<input type="checkbox"/> U2. Vivenda unifamiliar intensiva	<input type="checkbox"/> PERI-1. Avenida Bos Aires	<input type="checkbox"/> R5. SRPIN
<input type="checkbox"/> Solo rústico	<input type="checkbox"/> U5. Extensión en cuarteirón pechado		<input type="checkbox"/> R6. SRPPP
	<input type="checkbox"/> U6. Extensión mixta		<input type="checkbox"/> R8. SRPP

DETERMINACIÓN DE CATÁLOGO			
CATALOGACIÓN UNITARIA	NIVEL DE PROTECCIÓN	ÁMBITO BIC	
<input type="checkbox"/> 1 Monumentais	<input type="checkbox"/> 1 Integral	<input type="checkbox"/> Declaración BIC Conxunto Histórico	
<input checked="" type="checkbox"/> 2 De excepcional significación arquitectónica, histórica e cultural	<input checked="" type="checkbox"/> 2 Estructural	<input checked="" type="checkbox"/> Zona de contorno BIC Conxunto Histórico	
<input type="checkbox"/> 3 De características singulares e elevado valor arquitectónico	<input type="checkbox"/> 3 Estructural	<input type="checkbox"/> BIC individualizado	
<input type="checkbox"/> 4 De características tipolóxicas e compositivas de significación arquitectónica	<input type="checkbox"/> 4 Ambiental		

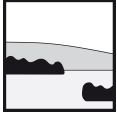
ZONIFICACIÓN ARQUEOLÓXICA	CUALIFICACIÓN ZONAL		
<input type="checkbox"/> ZONA A	<input type="checkbox"/> RI. Recinto intramuros	<input type="checkbox"/> LH. Lineais históricos periféricos	<input type="checkbox"/> BM. Barrio dos Muíños
<input checked="" type="checkbox"/> ZONA B	<input type="checkbox"/> AU. Áreas urbanas históricas inmediatas	<input type="checkbox"/> R. Rueiros	<input checked="" type="checkbox"/> EQ. Equipamentos

CATALOGACIÓN DE ELEMENTOS		ACTUACIÓN PARTICULARES	
ELEMENTOS ESTRUTURAIIS	ELEMENTOS DE CUBERTA	REESTRUTURACIÓN	REELABORACIÓN DE ELEMENTOS
Muros <input type="checkbox"/> E <input checked="" type="checkbox"/> C	Bufardas <input type="checkbox"/> E <input type="checkbox"/> C	<input type="checkbox"/>	AC Adecuación de cuberta <input type="checkbox"/>
Columnas/Soportes <input type="checkbox"/> E <input type="checkbox"/> C	Pináculos <input type="checkbox"/> E <input type="checkbox"/> C		AA Adecuación de ático <input type="checkbox"/>
Arcos <input type="checkbox"/> E <input type="checkbox"/> C	Picos <input type="checkbox"/> E <input type="checkbox"/> C		TB Tratamento de baixo <input type="checkbox"/>
Vigas/Cimbros <input type="checkbox"/> E <input type="checkbox"/> C	Beirís <input type="checkbox"/> E <input type="checkbox"/> C		TF Tratamento de fachada <input type="checkbox"/>
Forxados <input type="checkbox"/> E <input type="checkbox"/> C	Lucernarios <input type="checkbox"/> E <input type="checkbox"/> C		TT Tratamento de traseira <input type="checkbox"/>
Outros <input type="checkbox"/> E <input type="checkbox"/> C	Outros ESPADAÑA <input checked="" type="checkbox"/> E <input type="checkbox"/> C		TM Tratamento de medianeira <input type="checkbox"/>
			SE Supresión de elementos descontextualizados <input type="checkbox"/>

ELEMENTOS DE FACHADA				ELEMENTOS INTERIORES			
A	B	Tr		A	B	Tr	
Soportal	<input type="checkbox"/> E <input checked="" type="checkbox"/> C	<input type="checkbox"/> E <input type="checkbox"/> C		Portal	<input type="checkbox"/> E <input type="checkbox"/> C	<input type="checkbox"/> E <input type="checkbox"/> C	
Pilastras /columnas	<input type="checkbox"/> E <input checked="" type="checkbox"/> C	<input type="checkbox"/> E <input type="checkbox"/> C		Escaleira	<input type="checkbox"/> E <input type="checkbox"/> C	<input type="checkbox"/> E <input type="checkbox"/> C	
Galerías	<input type="checkbox"/> E <input type="checkbox"/> C	<input type="checkbox"/> E <input type="checkbox"/> C		Pasamáns	<input type="checkbox"/> E <input type="checkbox"/> C	<input type="checkbox"/> E <input type="checkbox"/> C	
Miradoiros	<input type="checkbox"/> E <input type="checkbox"/> C	<input type="checkbox"/> E <input type="checkbox"/> C		Ascensor	<input type="checkbox"/> E <input type="checkbox"/> C	<input type="checkbox"/> E <input type="checkbox"/> C	
Solainas	<input type="checkbox"/> E <input type="checkbox"/> C	<input type="checkbox"/> E <input type="checkbox"/> C		Pacios	<input type="checkbox"/> E <input type="checkbox"/> C	<input type="checkbox"/> E <input type="checkbox"/> C	
Balcóns	<input type="checkbox"/> E <input type="checkbox"/> C	<input type="checkbox"/> E <input type="checkbox"/> C		Cambotas/Vertedoiros	<input type="checkbox"/> E <input type="checkbox"/> C	<input type="checkbox"/> E <input type="checkbox"/> C	
Portas	<input checked="" type="checkbox"/> E <input type="checkbox"/> C	<input type="checkbox"/> E <input type="checkbox"/> C		Carpinterías	<input type="checkbox"/> E <input type="checkbox"/> C	<input type="checkbox"/> E <input type="checkbox"/> C	
Ventás	<input type="checkbox"/> E <input checked="" type="checkbox"/> C	<input type="checkbox"/> E <input type="checkbox"/> C		Vidreiras	<input type="checkbox"/> E <input type="checkbox"/> C	<input type="checkbox"/> E <input type="checkbox"/> C	
Ventás Baixo Beiril	<input type="checkbox"/> E <input type="checkbox"/> C	<input type="checkbox"/> E <input type="checkbox"/> C		Frescos	<input type="checkbox"/> E <input type="checkbox"/> C	<input type="checkbox"/> E <input type="checkbox"/> C	
Ventás Balconeiros	<input type="checkbox"/> E <input type="checkbox"/> C	<input type="checkbox"/> E <input type="checkbox"/> C		Artesoados	<input type="checkbox"/> E <input type="checkbox"/> C	<input type="checkbox"/> E <input type="checkbox"/> C	
Recercados	<input type="checkbox"/> E <input type="checkbox"/> C	<input type="checkbox"/> E <input type="checkbox"/> C		Solados	<input type="checkbox"/> E <input type="checkbox"/> C	<input type="checkbox"/> E <input type="checkbox"/> C	
Impostas	<input type="checkbox"/> E <input type="checkbox"/> C	<input type="checkbox"/> E <input type="checkbox"/> C		Outros	<input type="checkbox"/> E <input type="checkbox"/> C	<input type="checkbox"/> E <input type="checkbox"/> C	
Basas	<input type="checkbox"/> E <input type="checkbox"/> C	<input type="checkbox"/> E <input type="checkbox"/> C					
Ferraxes	<input checked="" type="checkbox"/> E <input type="checkbox"/> C	<input type="checkbox"/> E <input type="checkbox"/> C					
Reixas	<input type="checkbox"/> E <input type="checkbox"/> C	<input type="checkbox"/> E <input type="checkbox"/> C					
Cornixas	<input type="checkbox"/> E <input type="checkbox"/> C	<input type="checkbox"/> E <input type="checkbox"/> C					
Decoracións	<input checked="" type="checkbox"/> E <input type="checkbox"/> C	<input type="checkbox"/> E <input type="checkbox"/> C					
Antepellos	<input type="checkbox"/> E <input type="checkbox"/> C	<input type="checkbox"/> E <input type="checkbox"/> C					
Cubrebaixantes	<input type="checkbox"/> E <input type="checkbox"/> C	<input type="checkbox"/> E <input type="checkbox"/> C					
Chamadores	<input type="checkbox"/> E <input type="checkbox"/> C	<input type="checkbox"/> E <input type="checkbox"/> C					
Escaparates	<input type="checkbox"/> E <input type="checkbox"/> C	<input type="checkbox"/> E <input type="checkbox"/> C					
Rótulos	<input type="checkbox"/> E <input type="checkbox"/> C	<input type="checkbox"/> E <input type="checkbox"/> C					
Esculturas	<input checked="" type="checkbox"/> E <input type="checkbox"/> C	<input type="checkbox"/> E <input type="checkbox"/> C					
Relevos	<input checked="" type="checkbox"/> E <input type="checkbox"/> C	<input type="checkbox"/> E <input type="checkbox"/> C					
Escudos	<input type="checkbox"/> E <input type="checkbox"/> C	<input type="checkbox"/> E <input type="checkbox"/> C					
Cantería	<input checked="" type="checkbox"/> E <input type="checkbox"/> C	<input type="checkbox"/> E <input type="checkbox"/> C					
Tornachoivas	<input type="checkbox"/> E <input type="checkbox"/> C	<input type="checkbox"/> E <input type="checkbox"/> C					
Outros	<input type="checkbox"/> E <input type="checkbox"/> C	<input type="checkbox"/> E <input type="checkbox"/> C					

A  
B  
Tr

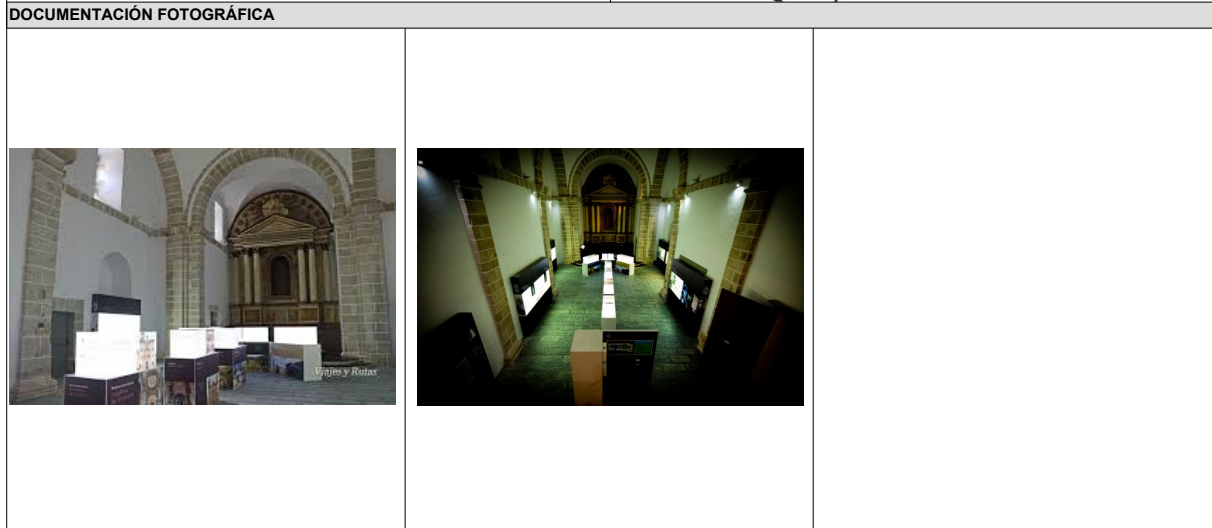
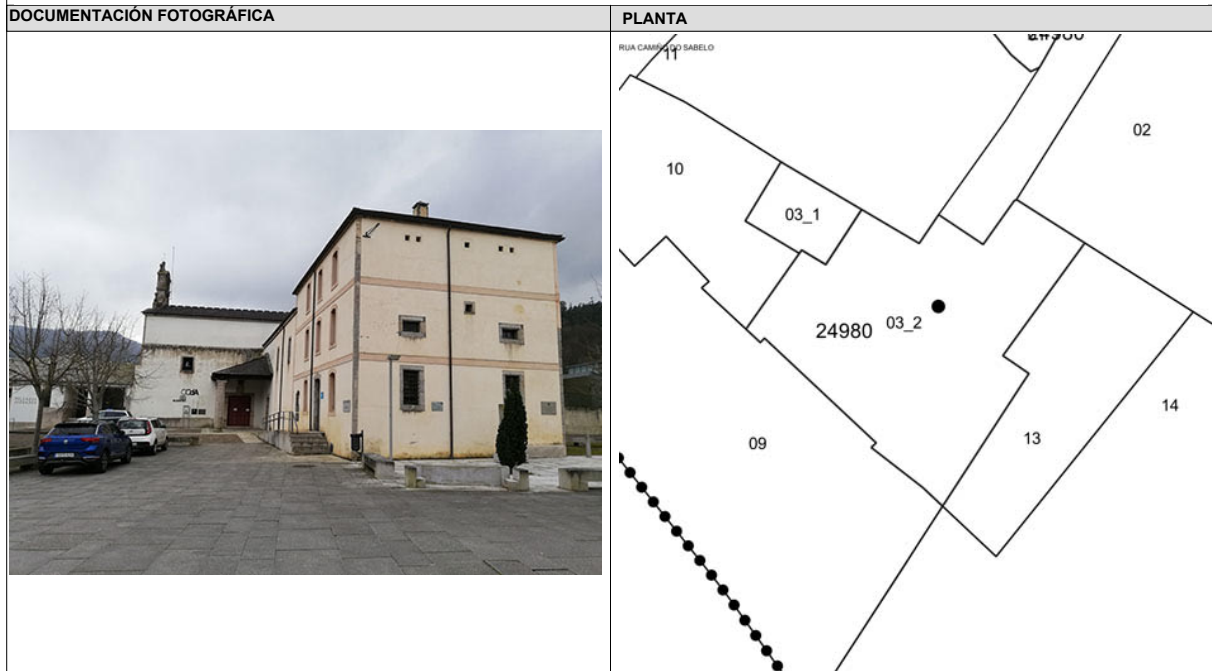
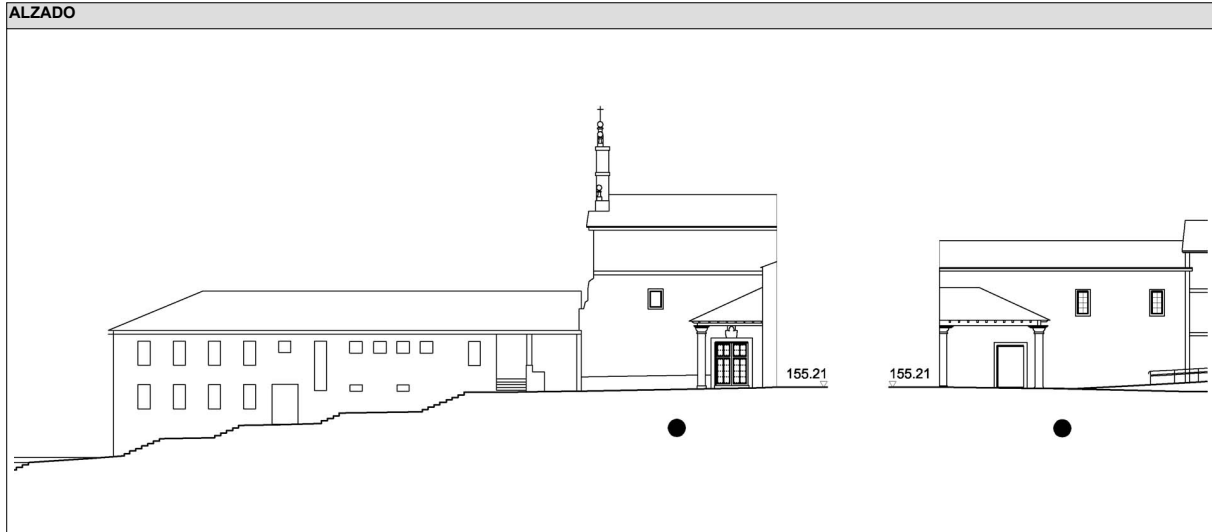
OBSERVACIÓN
Conxunto formado pola Igrexa do Convento Alcantarino de San Francisco do Rosal e a capela da Orde Terceira anexa. A Igrexa e a capela pertencían ao complexo do antigo Convento, fundado en 1727, do que pervive ademais un dos claustros. Erixiuse nun outeiro extramuros ao oeste da Cidade, nos terreos coñecidos como Carroceira e Rosal. Ao conxunto monástico vertebrouno a igrexa que hoxe contemplamos, á que se anexionou a capela da Orde Terceira conservándose o pórtico que gorcea a entrada a ambos templos. A igrexa presenta planta de cruz latina e a súa única nave divídese en tres tramos rematados nunha cabeceira recta e un cruceiro de estreitos brazos. A nave e a capela maior están rematadas con bóvedas de arestas, os brazos do cruceiro con bóvedas de canón, e o tramo central con bóveda vaída. Os alzados interior e exterior presentan unha rotunda sinxeleza. A capela anexa formalízase nunha planta rectangular cunha nave de tres tramos e testeiro de perfil recto intervido posteriormente. Os muros se funden coas bóvedas de arestas. Unha porta actualmente pechada conectaba ambos templos. A fachada foi modificada nos séculos XIX e XX pola anexión de distintos edificios. Dispón de espadaña de tipoloxía que recorda ás da provincia de León. O estado de conservación é bo. Centro Cultural Alcántara. Comparte referencia catastral coa 2498003_1.

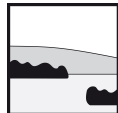


# CONCELLO DE MONDOÑEDO PLAN ESPECIAL DE PROTECCIÓN E REHABILITACIÓN DO CONXUNTO HISTÓRICO DE MONDOÑEDO. PE-1



CATALOGACIÓN DE UNIDADES EDIFICATORIAS E ELEMENTOS DE INTERESE





# CONCELLO DE MONDOÑEDO

## PLAN ESPECIAL DE PROTECCIÓN E REHABILITACIÓN DO CONXUNTO HISTÓRICO DE MONDOÑEDO. PE-1



### CATALOGACIÓN DE UNIDADES EDIFICATORIAS E ELEMENTOS DE INTERESE

UNIDADE PARCELARIA 2498012 ENDEREZO OFICIAL CAMIÑO / DO SABELO / 2  
 COORD X 632265,27  
 COORD Y 4809669,42

**DATOS XERAIS**

ANTERIOR A 1960  SI  NOVO  NON  
 REHABILITADO  NON  
 RENOVADO  SI

**CARACTERÍSTICAS BÁSICAS**

PARÁMETROS	OBRA EN EXECUCIÓN	FACHADAS	
Superficie de parcela	Nova Planta	NÚMERO DE FACHADAS a espazo público	1
Superficie de ocupación	Ampliación sobre existente	Número de plantas s/r	3
Superficie construída s/r	Reestruturación interior	Planta ático	NON
	Rehabilitación	Aproveitamento baixocuberta	NON
	Nº de novos locais	Edificio con soto	NON
	Nº de novas vivendas	Edificio con semisoto	NON

**TITULARIDADE E USOS** **ESTADO E OCUPACIÓN DA PARCELA**

PROPIEDAD DO EDIFICIO UNICA PERSOA FISICA ESTADO XERAL DA EDIFICACIÓN B  
 USO RESIDENCIAL  USO NON RESIDENCIAL

**DETERMINACIÓN DE PLANEAMENTO XERAL**

CLASIFICACIÓN DO SOLO	ORDENANZAS PLAN XERAL
<input checked="" type="checkbox"/> Solo urbano consolidado	<input type="checkbox"/> U1. Contorno do Conxunto Histórico
<input type="checkbox"/> Solo urbano non consolidado	<input type="checkbox"/> U2. Vivenda unifamiliar intensiva
<input type="checkbox"/> Solo rústico	<input type="checkbox"/> U5. Extensión en cuarteirón pechado
	<input type="checkbox"/> U6. Extensión mixta
	<input type="checkbox"/> POL-4. Cuarteirón Vilaiba-Pumar
	<input type="checkbox"/> PERI-1. Avenida Bos Aires
	<input type="checkbox"/> R1. SRPO
	<input type="checkbox"/> R5. SRPIN
	<input type="checkbox"/> R6. SRPPX
	<input type="checkbox"/> R8. SRPP

**DETERMINACIÓN DE CATÁLOGO**

CATALOGACIÓN UNITARIA	NIVEL DE PROTECCIÓN	ÁMBITO BIC
<input type="checkbox"/> 1 Monumentais	<input type="checkbox"/> 1 Integral	<input type="checkbox"/> Declaración BIC Conxunto Histórico
<input type="checkbox"/> 2 De excepcional significación arquitectónica, histórica e cultural	<input type="checkbox"/> 2 Estructural	<input checked="" type="checkbox"/> Zona de contorno BIC Conxunto Histórico
<input type="checkbox"/> 3 De características singulares e elevado valor arquitectónico	<input type="checkbox"/> 3 Estructural	<input type="checkbox"/> BIC individualizado
<input checked="" type="checkbox"/> 4 De características tipolóxicas e compositivas de significación arquitectónica	<input checked="" type="checkbox"/> 4 Ambiental	

**ZONIFICACIÓN ARQUEOLÓXICA** **CUALIFICACIÓN ZONAL**

ZONA A  RI. Recinto intramuros  LH. Lineais históricos periféricos  BM. Barrio dos Muíños  
 ZONA B  AU. Áreas urbanas históricas inmediatas  R. Rueiros  EQ. Equipamentos

**CATALOGACIÓN DE ELEMENTOS** **ACTUACIÓN PARTICULARES**

ELEMENTOS ESTRUTURAIS	ELEMENTOS DE CUBERTA	REESTRUTURACIÓN
Muros <input type="checkbox"/> E <input checked="" type="checkbox"/> C	Bufardas <input type="checkbox"/> E <input type="checkbox"/> C	<input type="checkbox"/>
Columnas/Soportes <input type="checkbox"/> E <input type="checkbox"/> C	Pináculos <input type="checkbox"/> E <input type="checkbox"/> C	<b>REELABORACIÓN DE ELEMENTOS</b>
Arcos <input type="checkbox"/> E <input type="checkbox"/> C	Picos <input type="checkbox"/> E <input type="checkbox"/> C	AC Adecuación de cuberta <input type="checkbox"/>
Vigas/Cimbros <input type="checkbox"/> E <input checked="" type="checkbox"/> C	Beirís <input type="checkbox"/> E <input checked="" type="checkbox"/> C	AA Adecuación de ático <input type="checkbox"/>
Forxados <input type="checkbox"/> E <input checked="" type="checkbox"/> C	Lucernarios <input type="checkbox"/> E <input type="checkbox"/> C	TB Tratamento de baixo <input type="checkbox"/>
Outros <input type="checkbox"/> E <input type="checkbox"/> C	Outros <input type="checkbox"/> E <input type="checkbox"/> C	TF Tratamento de fachada <input type="checkbox"/>
		TT Tratamento de traseira <input type="checkbox"/>
		TM Tratamento de medianeira <input type="checkbox"/>
		SE Supresión de elementos descontextualizados <input type="checkbox"/>

**ELEMENTOS DE FACHADA** **ELEMENTOS INTERIORES**

	A	B	Tr		E	C
Soportal	<input type="checkbox"/> E <input type="checkbox"/> C	<input type="checkbox"/> E <input type="checkbox"/> C	<input type="checkbox"/> E <input type="checkbox"/> C	Portal	<input type="checkbox"/> E <input type="checkbox"/> C	<input type="checkbox"/> E <input type="checkbox"/> C
Pilastras /columnas	<input type="checkbox"/> E <input type="checkbox"/> C	<input type="checkbox"/> E <input type="checkbox"/> C	<input type="checkbox"/> E <input type="checkbox"/> C	Escaleira	<input type="checkbox"/> E <input checked="" type="checkbox"/> C	<input type="checkbox"/> E <input type="checkbox"/> C
Galerías	<input type="checkbox"/> E <input type="checkbox"/> C	<input type="checkbox"/> E <input type="checkbox"/> C	<input type="checkbox"/> E <input type="checkbox"/> C	Pasamáns	<input type="checkbox"/> E <input type="checkbox"/> C	<input type="checkbox"/> E <input type="checkbox"/> C
Miradoiros	<input type="checkbox"/> E <input type="checkbox"/> C	<input type="checkbox"/> E <input type="checkbox"/> C	<input type="checkbox"/> E <input type="checkbox"/> C	Ascensor	<input type="checkbox"/> E <input type="checkbox"/> C	<input type="checkbox"/> E <input type="checkbox"/> C
Solainas	<input type="checkbox"/> E <input type="checkbox"/> C	<input type="checkbox"/> E <input type="checkbox"/> C	<input type="checkbox"/> E <input type="checkbox"/> C	Pacios	<input type="checkbox"/> E <input type="checkbox"/> C	<input type="checkbox"/> E <input type="checkbox"/> C
Balcóns	<input type="checkbox"/> E <input type="checkbox"/> C	<input type="checkbox"/> E <input type="checkbox"/> C	<input type="checkbox"/> E <input type="checkbox"/> C	Cambotas/Vertedoiros	<input type="checkbox"/> E <input type="checkbox"/> C	<input type="checkbox"/> E <input type="checkbox"/> C
Portas	<input type="checkbox"/> E <input checked="" type="checkbox"/> C	<input type="checkbox"/> E <input type="checkbox"/> C	<input type="checkbox"/> E <input type="checkbox"/> C	Carpinterías	<input type="checkbox"/> E <input checked="" type="checkbox"/> C	<input type="checkbox"/> E <input type="checkbox"/> C
Ventás	<input type="checkbox"/> E <input type="checkbox"/> C	<input type="checkbox"/> E <input type="checkbox"/> C	<input type="checkbox"/> E <input type="checkbox"/> C	Vidreiras	<input type="checkbox"/> E <input type="checkbox"/> C	<input type="checkbox"/> E <input type="checkbox"/> C
Ventás Baixo Beiril	<input type="checkbox"/> E <input type="checkbox"/> C	<input type="checkbox"/> E <input type="checkbox"/> C	<input type="checkbox"/> E <input type="checkbox"/> C	Frescos	<input type="checkbox"/> E <input type="checkbox"/> C	<input type="checkbox"/> E <input type="checkbox"/> C
Ventás Balconeiros	<input type="checkbox"/> E <input type="checkbox"/> C	<input type="checkbox"/> E <input type="checkbox"/> C	<input type="checkbox"/> E <input type="checkbox"/> C	Artesoados	<input type="checkbox"/> E <input type="checkbox"/> C	<input type="checkbox"/> E <input type="checkbox"/> C
Recercados	<input type="checkbox"/> E <input type="checkbox"/> C	<input type="checkbox"/> E <input type="checkbox"/> C	<input type="checkbox"/> E <input type="checkbox"/> C	Solados	<input type="checkbox"/> E <input type="checkbox"/> C	<input type="checkbox"/> E <input type="checkbox"/> C
Impostas	<input type="checkbox"/> E <input type="checkbox"/> C	<input type="checkbox"/> E <input type="checkbox"/> C	<input type="checkbox"/> E <input type="checkbox"/> C	Outros	<input type="checkbox"/> E <input type="checkbox"/> C	<input type="checkbox"/> E <input type="checkbox"/> C
Basas	<input type="checkbox"/> E <input type="checkbox"/> C	<input type="checkbox"/> E <input type="checkbox"/> C	<input type="checkbox"/> E <input type="checkbox"/> C			
Ferraxes	<input type="checkbox"/> E <input type="checkbox"/> C	<input type="checkbox"/> E <input type="checkbox"/> C	<input type="checkbox"/> E <input type="checkbox"/> C			
Reixas	<input type="checkbox"/> E <input type="checkbox"/> C	<input type="checkbox"/> E <input type="checkbox"/> C	<input type="checkbox"/> E <input type="checkbox"/> C			
Cornixas	<input type="checkbox"/> E <input type="checkbox"/> C	<input type="checkbox"/> E <input type="checkbox"/> C	<input type="checkbox"/> E <input type="checkbox"/> C			
Decoracións	<input type="checkbox"/> E <input type="checkbox"/> C	<input type="checkbox"/> E <input type="checkbox"/> C	<input type="checkbox"/> E <input type="checkbox"/> C			
Antepellos	<input type="checkbox"/> E <input type="checkbox"/> C	<input type="checkbox"/> E <input type="checkbox"/> C	<input type="checkbox"/> E <input type="checkbox"/> C			
Cubrebaixantes	<input type="checkbox"/> E <input type="checkbox"/> C	<input type="checkbox"/> E <input type="checkbox"/> C	<input type="checkbox"/> E <input type="checkbox"/> C			
Chamadoreos	<input type="checkbox"/> E <input type="checkbox"/> C	<input type="checkbox"/> E <input type="checkbox"/> C	<input type="checkbox"/> E <input type="checkbox"/> C			
Escaparates	<input type="checkbox"/> E <input type="checkbox"/> C	<input type="checkbox"/> E <input type="checkbox"/> C	<input type="checkbox"/> E <input type="checkbox"/> C			
Rótulos	<input type="checkbox"/> E <input type="checkbox"/> C	<input type="checkbox"/> E <input type="checkbox"/> C	<input type="checkbox"/> E <input type="checkbox"/> C			
Esculturas	<input type="checkbox"/> E <input type="checkbox"/> C	<input type="checkbox"/> E <input type="checkbox"/> C	<input type="checkbox"/> E <input type="checkbox"/> C			
Relevos	<input type="checkbox"/> E <input type="checkbox"/> C	<input type="checkbox"/> E <input type="checkbox"/> C	<input type="checkbox"/> E <input type="checkbox"/> C			
Escudos	<input type="checkbox"/> E <input type="checkbox"/> C	<input type="checkbox"/> E <input type="checkbox"/> C	<input type="checkbox"/> E <input type="checkbox"/> C			
Cantería	<input type="checkbox"/> E <input checked="" type="checkbox"/> C	<input type="checkbox"/> E <input type="checkbox"/> C	<input type="checkbox"/> E <input type="checkbox"/> C			
Tornachoivas	<input type="checkbox"/> E <input type="checkbox"/> C	<input type="checkbox"/> E <input type="checkbox"/> C	<input type="checkbox"/> E <input type="checkbox"/> C			
Outros	<input type="checkbox"/> E <input checked="" type="checkbox"/> C	<input type="checkbox"/> E <input type="checkbox"/> C	<input type="checkbox"/> E <input type="checkbox"/> C			

**ELEMENTOS DE PARCELA**

Muros  E  C  
 Xardíns  E  C  
 Outros  E  C

**BAIXO COMERCIAL**  E  C

E: Catalogación excepcional  
 C: Catalogación común

**UMBRAL DE VILAMOR**

A  
 B  
 Tr

**OBSERVACIÓN**



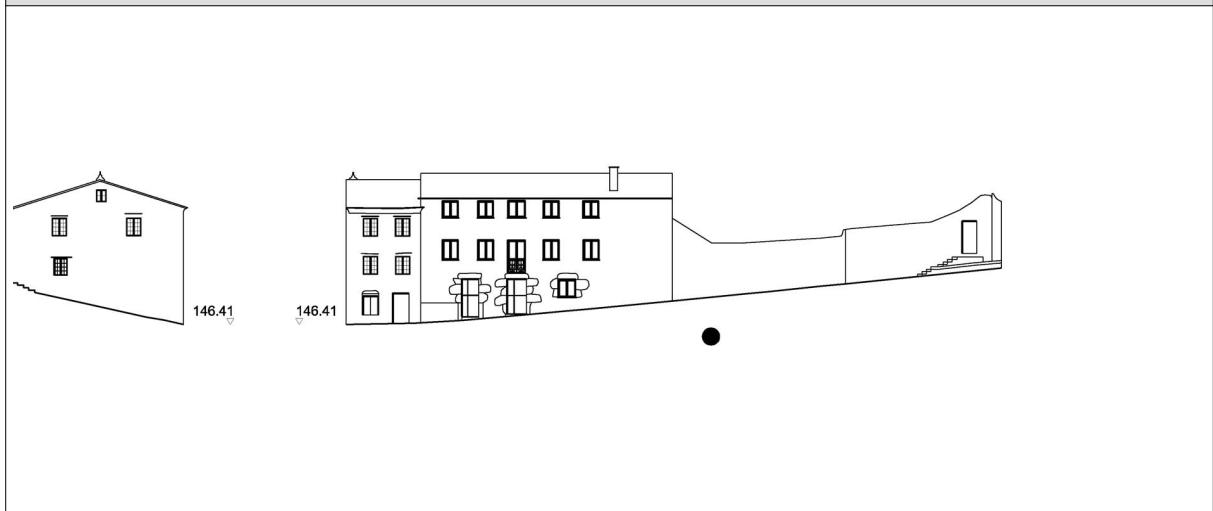
# CONCELLO DE MONDOÑEDO

## PLAN ESPECIAL DE PROTECCIÓN E REHABILITACIÓN DO CONXUNTO HISTÓRICO DE MONDOÑEDO. PE-1



CATALOGACIÓN DE UNIDADES EDIFICATORIAS E ELEMENTOS DE INTERESE

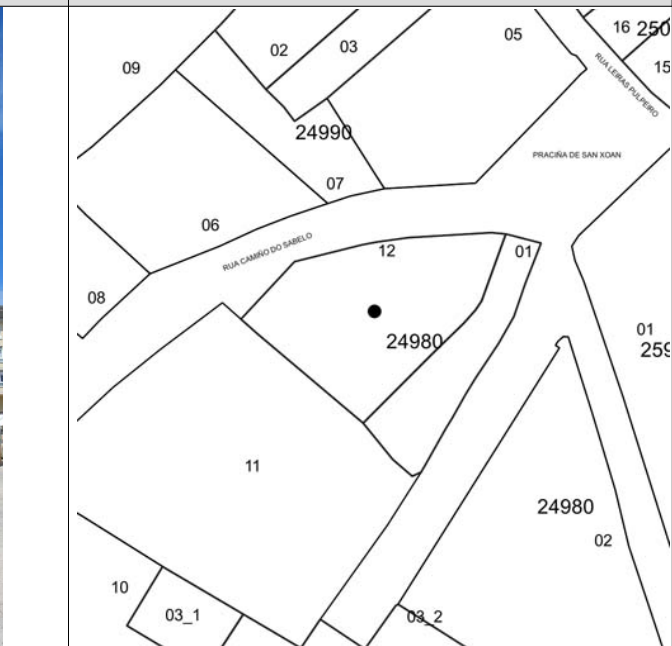
**ALZADO**




**DOCUMENTACIÓN FOTOGRÁFICA**

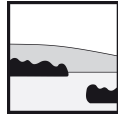


**PLANTA**



**DOCUMENTACIÓN FOTOGRÁFICA**





# CONCELLO DE MONDOÑEDO

## PLAN ESPECIAL DE PROTECCIÓN E REHABILITACIÓN DO CONXUNTO HISTÓRICO DE MONDOÑEDO. PE-1



### CATALOGACIÓN DE UNIDADES EDIFICATORIAS E ELEMENTOS DE INTERESE

UNIDADE PARCELARIA 2499001 ENDEREZO OFICIAL AVENIDA / AS SAN LUCAS / 1  
 COORD X 632254,98  
 COORD Y 4809733,41

DATOS XERAIS			
ANTERIOR A 1960	<input checked="" type="checkbox"/> SI	NOVO	<input type="checkbox"/> NON
REHABILITADO	<input type="checkbox"/> NON		
RENOVADO	<input type="checkbox"/> NON		

CARACTERÍSTICAS BÁSICAS			
PARÁMETROS	OBRA EN EXECUCIÓN	NÚMERO DE PLANTAS S/R	FACHADAS
Superficie de parcela	Nova Planta	<input type="checkbox"/> NON	3/4
Superficie de ocupación	Ampliación sobre existente	<input type="checkbox"/> NON	Número de fachadas a espazo público
Superficie construída s/r	Reestruturación interior	<input type="checkbox"/> NON	<input type="checkbox"/> 1
	Rehabilitación	<input type="checkbox"/> NON	
	Nº de novos locais	<input type="checkbox"/> NON	
	Nº de novas vivendas	<input type="checkbox"/> NON	

TITULARIDADE E USOS	ESTADO E OCUPACIÓN DA PARCELA
PROPIEDAD DO EDIFICIO UNICA PERSOA FISICA	ESTADO XERAL DA EDIFICACIÓN B
USO RESIDENCIAL <input checked="" type="checkbox"/>	USO NON RESIDENCIAL <input type="checkbox"/>

DETERMINACIÓN DE PLANEAMENTO XERAL			
CLASIFICACIÓN DO SOLO	ORDENANZAS PLAN XERAL		
<input checked="" type="checkbox"/> Solo urbano consolidado	<input checked="" type="checkbox"/> U1. Contorno do Conxunto Histórico	<input type="checkbox"/> POL-4. Cuarteirón Vilalba-Pumar	<input type="checkbox"/> R1. SRPO
<input type="checkbox"/> Solo urbano non consolidado	<input type="checkbox"/> U2. Vivenda unifamiliar intensiva	<input type="checkbox"/> PERI-1. Avenida Bos Aires	<input type="checkbox"/> R5. SRPIN
<input type="checkbox"/> Solo rústico	<input type="checkbox"/> U5. Extensión en cuarteirón pechado		<input type="checkbox"/> R6. SRPPP
	<input type="checkbox"/> U6. Extensión mixta		<input type="checkbox"/> R8. SRPP

DETERMINACIÓN DE CATÁLOGO			
CATALOGACIÓN UNITARIA	NIVEL DE PROTECCIÓN	ÁMBITO BIC	
<input type="checkbox"/> 1 Monumentais	<input type="checkbox"/> 1 Integral	<input checked="" type="checkbox"/> Declaración BIC Conxunto Histórico	
<input checked="" type="checkbox"/> 2 De excepcional significación arquitectónica, histórica e cultural	<input checked="" type="checkbox"/> 2 Estructural	<input type="checkbox"/> Zona de contorno BIC Conxunto Histórico	
<input type="checkbox"/> 3 De características singulares e elevado valor arquitectónico	<input type="checkbox"/> 3 Estructural	<input type="checkbox"/> BIC individualizado	
<input type="checkbox"/> 4 De características tipolóxicas e compositivas de significación arquitectónica	<input type="checkbox"/> 4 Ambiental		

ZONIFICACIÓN ARQUEOLÓXICA	CUALIFICACIÓN ZONAL		
<input checked="" type="checkbox"/> ZONA A	<input type="checkbox"/> RI. Recinto intramuros	<input type="checkbox"/> LH. Lineais históricos periféricos	<input type="checkbox"/> BM. Barrio dos Muíños
<input type="checkbox"/> ZONA B	<input type="checkbox"/> AU. Áreas urbanas históricas inmediatas	<input type="checkbox"/> R. Rueiros	<input type="checkbox"/> EQ. Equipamentos

CATALOGACIÓN DE ELEMENTOS		ACTUACIÓN PARTICULARES	
ELEMENTOS ESTRUTURAIIS	ELEMENTOS DE CUBERTA	REESTRUTURACIÓN	REELABORACIÓN DE ELEMENTOS
Muros <input type="checkbox"/> E <input checked="" type="checkbox"/> C	Bufardas <input type="checkbox"/> E <input type="checkbox"/> C	<input type="checkbox"/>	AC Adecuación de cuberta <input type="checkbox"/>
Columnas/Soportes <input checked="" type="checkbox"/> E <input type="checkbox"/> C	Pináculos <input type="checkbox"/> E <input type="checkbox"/> C		AA Adecuación de ático <input type="checkbox"/>
Arcos <input type="checkbox"/> E <input checked="" type="checkbox"/> C	Picos <input type="checkbox"/> E <input type="checkbox"/> C		TB Tratamento de baixo <input type="checkbox"/>
Vigas/Cimbros <input type="checkbox"/> E <input checked="" type="checkbox"/> C	Beirís <input type="checkbox"/> E <input type="checkbox"/> C		TF Tratamento de fachada <input type="checkbox"/>
Foxados <input type="checkbox"/> E <input checked="" type="checkbox"/> C	Lucernarios <input checked="" type="checkbox"/> E <input type="checkbox"/> C		TT Tratamento de traseira <input type="checkbox"/>
Outros CANZORROS MADEIRA E PEDRA <input checked="" type="checkbox"/> E <input type="checkbox"/> C	Outros <input type="checkbox"/> E <input type="checkbox"/> C		TM Tratamento de medianeira <input type="checkbox"/>
			SE Supresión de elementos descontextualizados <input checked="" type="checkbox"/>

ELEMENTOS DE FACHADA				ELEMENTOS INTERIORES	
A	B	Tr			
Soportal <input type="checkbox"/> E <input type="checkbox"/> C	<input type="checkbox"/> E <input type="checkbox"/> C	<input type="checkbox"/> E <input type="checkbox"/> C	Portal <input checked="" type="checkbox"/> E <input type="checkbox"/> C	<input checked="" type="checkbox"/> E <input type="checkbox"/> C	
Pilastras /columnas <input checked="" type="checkbox"/> E <input type="checkbox"/> C	<input type="checkbox"/> E <input type="checkbox"/> C	<input type="checkbox"/> E <input type="checkbox"/> C	Escaleira <input checked="" type="checkbox"/> E <input type="checkbox"/> C	<input checked="" type="checkbox"/> E <input type="checkbox"/> C	
Galerías <input checked="" type="checkbox"/> E <input type="checkbox"/> C	<input type="checkbox"/> E <input type="checkbox"/> C	<input type="checkbox"/> E <input type="checkbox"/> C	Pasamáns <input type="checkbox"/> E <input type="checkbox"/> C	<input type="checkbox"/> E <input type="checkbox"/> C	
Miradoiros <input type="checkbox"/> E <input type="checkbox"/> C	<input type="checkbox"/> E <input type="checkbox"/> C	<input type="checkbox"/> E <input type="checkbox"/> C	Ascensor <input type="checkbox"/> E <input type="checkbox"/> C	<input type="checkbox"/> E <input type="checkbox"/> C	
Solainas <input type="checkbox"/> E <input type="checkbox"/> C	<input type="checkbox"/> E <input type="checkbox"/> C	<input type="checkbox"/> E <input type="checkbox"/> C	Pacios <input type="checkbox"/> E <input type="checkbox"/> C	<input type="checkbox"/> E <input type="checkbox"/> C	
Balcóns <input checked="" type="checkbox"/> E <input type="checkbox"/> C	<input type="checkbox"/> E <input type="checkbox"/> C	<input type="checkbox"/> E <input type="checkbox"/> C	Cambotas/Vertedoiros <input type="checkbox"/> E <input type="checkbox"/> C	<input type="checkbox"/> E <input type="checkbox"/> C	
Portas <input checked="" type="checkbox"/> E <input type="checkbox"/> C	<input type="checkbox"/> E <input type="checkbox"/> C	<input type="checkbox"/> E <input type="checkbox"/> C	Carpinterías <input checked="" type="checkbox"/> E <input type="checkbox"/> C	<input checked="" type="checkbox"/> E <input type="checkbox"/> C	
Ventás <input type="checkbox"/> E <input checked="" type="checkbox"/> C	<input type="checkbox"/> E <input type="checkbox"/> C	<input type="checkbox"/> E <input type="checkbox"/> C	Vidreiras <input type="checkbox"/> E <input type="checkbox"/> C	<input type="checkbox"/> E <input type="checkbox"/> C	
Ventás Baixo Beiril <input type="checkbox"/> E <input type="checkbox"/> C	<input type="checkbox"/> E <input type="checkbox"/> C	<input type="checkbox"/> E <input type="checkbox"/> C	Frescos <input type="checkbox"/> E <input checked="" type="checkbox"/> C	<input type="checkbox"/> E <input type="checkbox"/> C	
Ventás Balconeiros <input type="checkbox"/> E <input checked="" type="checkbox"/> C	<input type="checkbox"/> E <input type="checkbox"/> C	<input type="checkbox"/> E <input type="checkbox"/> C	Artesoados <input type="checkbox"/> E <input type="checkbox"/> C	<input type="checkbox"/> E <input type="checkbox"/> C	
Recercados <input checked="" type="checkbox"/> E <input type="checkbox"/> C	<input type="checkbox"/> E <input type="checkbox"/> C	<input type="checkbox"/> E <input type="checkbox"/> C	Solados <input checked="" type="checkbox"/> E <input type="checkbox"/> C	<input checked="" type="checkbox"/> E <input type="checkbox"/> C	
Impostas <input type="checkbox"/> E <input checked="" type="checkbox"/> C	<input type="checkbox"/> E <input type="checkbox"/> C	<input type="checkbox"/> E <input type="checkbox"/> C	Outros <input type="checkbox"/> E <input type="checkbox"/> C	<input type="checkbox"/> E <input type="checkbox"/> C	
Basas <input type="checkbox"/> E <input type="checkbox"/> C	<input type="checkbox"/> E <input type="checkbox"/> C	<input type="checkbox"/> E <input type="checkbox"/> C			
Ferraxes <input type="checkbox"/> E <input type="checkbox"/> C	<input type="checkbox"/> E <input type="checkbox"/> C	<input type="checkbox"/> E <input type="checkbox"/> C			
Reixas <input type="checkbox"/> E <input checked="" type="checkbox"/> C	<input type="checkbox"/> E <input type="checkbox"/> C	<input type="checkbox"/> E <input type="checkbox"/> C			
Cornixas <input checked="" type="checkbox"/> E <input type="checkbox"/> C	<input type="checkbox"/> E <input type="checkbox"/> C	<input type="checkbox"/> E <input type="checkbox"/> C			
Decoracións <input checked="" type="checkbox"/> E <input type="checkbox"/> C	<input type="checkbox"/> E <input type="checkbox"/> C	<input type="checkbox"/> E <input type="checkbox"/> C			
Antepellos <input type="checkbox"/> E <input type="checkbox"/> C	<input type="checkbox"/> E <input type="checkbox"/> C	<input type="checkbox"/> E <input type="checkbox"/> C			
Cubrebaixantes <input type="checkbox"/> E <input type="checkbox"/> C	<input type="checkbox"/> E <input type="checkbox"/> C	<input type="checkbox"/> E <input type="checkbox"/> C			
Chamadros <input type="checkbox"/> E <input type="checkbox"/> C	<input type="checkbox"/> E <input type="checkbox"/> C	<input type="checkbox"/> E <input type="checkbox"/> C			
Escaparates <input type="checkbox"/> E <input type="checkbox"/> C	<input type="checkbox"/> E <input type="checkbox"/> C	<input type="checkbox"/> E <input type="checkbox"/> C			
Rótulos <input type="checkbox"/> E <input type="checkbox"/> C	<input type="checkbox"/> E <input type="checkbox"/> C	<input type="checkbox"/> E <input type="checkbox"/> C			
Esculturas <input type="checkbox"/> E <input type="checkbox"/> C	<input type="checkbox"/> E <input type="checkbox"/> C	<input type="checkbox"/> E <input type="checkbox"/> C			
Relevos <input type="checkbox"/> E <input type="checkbox"/> C	<input type="checkbox"/> E <input type="checkbox"/> C	<input type="checkbox"/> E <input type="checkbox"/> C			
Escudos <input type="checkbox"/> E <input type="checkbox"/> C	<input type="checkbox"/> E <input type="checkbox"/> C	<input type="checkbox"/> E <input type="checkbox"/> C			
Cantería <input type="checkbox"/> E <input checked="" type="checkbox"/> C	<input type="checkbox"/> E <input type="checkbox"/> C	<input type="checkbox"/> E <input type="checkbox"/> C			
Tornachoivas <input type="checkbox"/> E <input type="checkbox"/> C	<input type="checkbox"/> E <input type="checkbox"/> C	<input type="checkbox"/> E <input type="checkbox"/> C			
Outros <input type="checkbox"/> E <input type="checkbox"/> C	<input type="checkbox"/> E <input type="checkbox"/> C	<input type="checkbox"/> E <input type="checkbox"/> C			

A  
B  
Tr

**OBSERVACIÓN**

Vivenda singular con soto, baixo e dous andares, dispón as galerías en ambas fachadas e un balcón corrido de lousa, aparenta ter continuidade construtiva e estrutural coa edificación colindante a unidade 39 do mesmo cuarteirón. Na súa fronte presenta un peche de cantería e forxa que dá acceso a unha escada ata a porta principal na que dúas columnas de forxa que soportan unha galería central de dúas plantas dan acceso a interior da vivenda polo muro piñón de cantería de granito franqueado con dúas ventás balconeiros a cada lado da galería. Na fronte cara a rúa Leiras Pulpeiro presenta tres aberturas dos portóns interiores continuando cun fiestraxe en vertical de ventás balconeiros que dan a un balcón corrido de pedra de Vilamor sobre canzorros da mesma pedra soportado con varillas e con varandas de forxa, no piso superior unha galería de madeira corrida repite o motivo dos canzorros de pedra de primeira pero executados en madeira. Na última planta presenta ventás cadradas. O seu estado de mantemento é regular polo estado do semisoto. Con acceso tamén dende a rúa Leiras Pulpeiro.



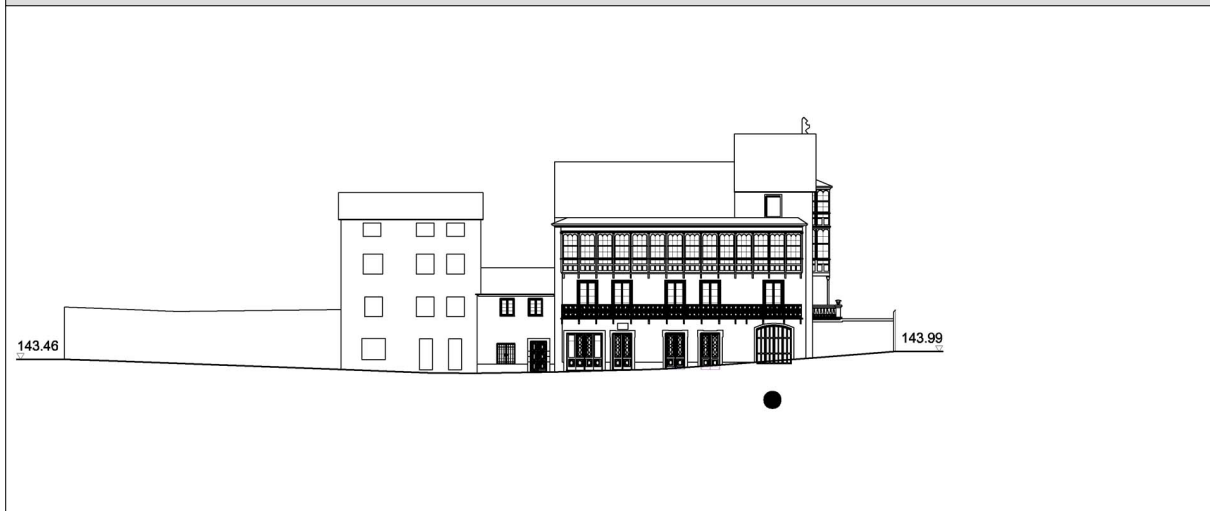
# CONCELLO DE MONDOÑEDO

## PLAN ESPECIAL DE PROTECCIÓN E REHABILITACIÓN DO CONXUNTO HISTÓRICO DE MONDOÑEDO. PE-1

### CATALOGACIÓN DE UNIDADES EDIFICATORIAS E ELEMENTOS DE INTERESE



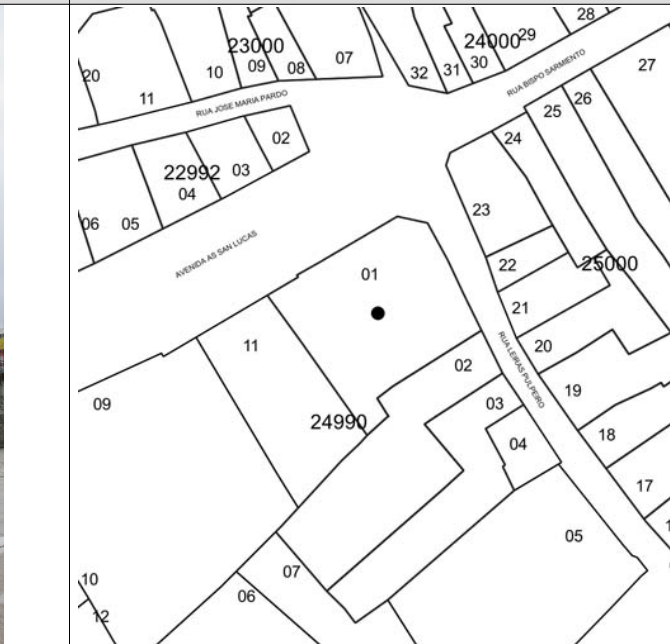
#### ALZADO





#### DOCUMENTACIÓN FOTOGRÁFICA



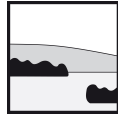
#### PLANTA



#### DOCUMENTACIÓN FOTOGRÁFICA







# CONCELLO DE MONDOÑEDO

## PLAN ESPECIAL DE PROTECCIÓN E REHABILITACIÓN DO CONXUNTO HISTÓRICO DE MONDOÑEDO. PE-1



### CATALOGACIÓN DE UNIDADES EDIFICATORIAS E ELEMENTOS DE INTERESE

UNIDADE PARCELARIA 2499002 ENDEREZO OFICIAL RUA / LEIRAS PULPEIRO / 2  
 COORD X 632267,41  
 COORD Y 4809721,22

#### DATOS XERAIS

ANTERIOR A 1960	<input type="checkbox"/> SI	<input type="checkbox"/> NOVO	<input type="checkbox"/> NON
REHABILITADO	<input type="checkbox"/> NON		
RENOVADO	<input type="checkbox"/> NON		

#### CARACTERÍSTICAS BÁSICAS

PARÁMETROS	OBRA EN EXECUCIÓN	FACHADAS
Superficie de parcela	Nova Planta	Número de fachadas a espazo público
Superficie de ocupación	Ampliación sobre existente	
Superficie construída s/r	Reestruturación interior	
	Rehabilitación	
	Nº de novos locais	
	Nº de novas vivendas	
	NÚMERO DE PLANTAS S/R	
	Planta ático	
	Aproveitamento baixocuberta	
	Edificio con soto	
	Edificio con semisoto	

#### TITULARIDADE E USOS

PROPIEDAD DO EDIFICIO	UNICA PERSOA FISICA	ESTADO XERAL DA EDIFICACIÓN	R
-----------------------	---------------------	-----------------------------	---

USO RESIDENCIAL	<input checked="" type="checkbox"/>	USO NON RESIDENCIAL	<input type="checkbox"/>
-----------------	-------------------------------------	---------------------	--------------------------

#### DETERMINACIÓN DE PLANEAMENTO XERAL

CLASIFICACIÓN DO SOLO	ORDENANZAS PLAN XERAL
<input checked="" type="checkbox"/> Solo urbano consolidado	<input checked="" type="checkbox"/> U1. Contorno do Conxunto Histórico
<input type="checkbox"/> Solo urbano non consolidado	<input type="checkbox"/> U2. Vivenda unifamiliar intensiva
<input type="checkbox"/> Solo rústico	<input type="checkbox"/> U5. Extensión en cuarteirón pechado
	<input type="checkbox"/> U6. Extensión mixta
	<input type="checkbox"/> POL-4. Cuarteirón Vilalba-Pumar
	<input type="checkbox"/> PERI-1. Avenida Bos Aires
	<input type="checkbox"/> R1. SRPO
	<input type="checkbox"/> R5. SRPIN
	<input type="checkbox"/> R6. SRPPX
	<input type="checkbox"/> R8. SRPP

#### DETERMINACIÓN DE CATÁLOGO

CATALOGACIÓN UNITARIA	NIVEL DE PROTECCIÓN	ÁMBITO BIC
<input type="checkbox"/> 1 Monumentais	<input type="checkbox"/> 1 Integral	<input checked="" type="checkbox"/> Declaración BIC Conxunto Histórico
<input type="checkbox"/> 2 De excepcional significación arquitectónica, histórica e cultural	<input type="checkbox"/> 2 Estructural	<input checked="" type="checkbox"/> Zona de contorno BIC Conxunto Histórico
<input checked="" type="checkbox"/> 3 De características singulares e elevado valor arquitectónico	<input checked="" type="checkbox"/> 3 Estructural	<input type="checkbox"/> BIC individualizado
<input type="checkbox"/> 4 De características tipolóxicas e compositivas de significación arquitectónica	<input type="checkbox"/> 4 Ambiental	

#### ZONIFICACIÓN ARQUEOLÓXICA

<input checked="" type="checkbox"/> ZONA A	<input type="checkbox"/> RI. Recinto intramuros	<input type="checkbox"/> LH. Lineais históricos periféricos	<input type="checkbox"/> BM. Barrio dos Muíños
<input checked="" type="checkbox"/> ZONA B	<input type="checkbox"/> AU. Áreas urbanas históricas inmediatas	<input type="checkbox"/> R. Rueiros	<input type="checkbox"/> EQ. Equipamentos

#### CATALOGACIÓN DE ELEMENTOS

ELEMENTOS ESTRUTURAIS	ELEMENTOS DE CUBERTA	ACTUACIONES PARTICULARES
Muros	Bufardas	REESTRUTURACIÓN <input type="checkbox"/>
Columnas/Soportes	Pináculos	REELABORACIÓN DE ELEMENTOS
Arcos	Picos	AC Adecuación de cuberta
Vigas/Cimbros	Beirís	AA Adecuación de ático
Foxados	Lucernarios	TB Tratamento de baixo
Outros	Outros	TF Tratamento de fachada
		TT Tratamento de traseira
		TM Tratamento de medianeira
		SE Supresión de elementos descontextualizados

#### ELEMENTOS DE FACHADA

	A	B	Tr
Soportal	<input type="checkbox"/> E <input type="checkbox"/> C	<input type="checkbox"/> E <input type="checkbox"/> C	<input type="checkbox"/> E <input type="checkbox"/> C
Pilastras /columnas	<input type="checkbox"/> E <input type="checkbox"/> C	<input type="checkbox"/> E <input type="checkbox"/> C	<input type="checkbox"/> E <input type="checkbox"/> C
Galerías	<input checked="" type="checkbox"/> E <input type="checkbox"/> C	<input type="checkbox"/> E <input type="checkbox"/> C	<input type="checkbox"/> E <input type="checkbox"/> C
Miradoiros	<input type="checkbox"/> E <input type="checkbox"/> C	<input type="checkbox"/> E <input type="checkbox"/> C	<input type="checkbox"/> E <input type="checkbox"/> C
Solainas	<input type="checkbox"/> E <input type="checkbox"/> C	<input type="checkbox"/> E <input type="checkbox"/> C	<input type="checkbox"/> E <input type="checkbox"/> C
Balcóns	<input checked="" type="checkbox"/> E <input type="checkbox"/> C	<input type="checkbox"/> E <input type="checkbox"/> C	<input type="checkbox"/> E <input type="checkbox"/> C
Portas	<input type="checkbox"/> E <input checked="" type="checkbox"/> C	<input type="checkbox"/> E <input type="checkbox"/> C	<input type="checkbox"/> E <input type="checkbox"/> C
Ventás	<input type="checkbox"/> E <input type="checkbox"/> C	<input type="checkbox"/> E <input type="checkbox"/> C	<input type="checkbox"/> E <input type="checkbox"/> C
Ventás Baixo Beiril	<input type="checkbox"/> E <input type="checkbox"/> C	<input type="checkbox"/> E <input type="checkbox"/> C	<input type="checkbox"/> E <input type="checkbox"/> C
Ventás Balconeiros	<input type="checkbox"/> E <input checked="" type="checkbox"/> C	<input type="checkbox"/> E <input type="checkbox"/> C	<input type="checkbox"/> E <input type="checkbox"/> C
Recercados	<input checked="" type="checkbox"/> E <input type="checkbox"/> C	<input type="checkbox"/> E <input type="checkbox"/> C	<input type="checkbox"/> E <input type="checkbox"/> C
Impostas	<input type="checkbox"/> E <input type="checkbox"/> C	<input type="checkbox"/> E <input type="checkbox"/> C	<input type="checkbox"/> E <input type="checkbox"/> C
Basas	<input type="checkbox"/> E <input type="checkbox"/> C	<input type="checkbox"/> E <input type="checkbox"/> C	<input type="checkbox"/> E <input type="checkbox"/> C
Ferraxes	<input type="checkbox"/> E <input type="checkbox"/> C	<input type="checkbox"/> E <input type="checkbox"/> C	<input type="checkbox"/> E <input type="checkbox"/> C
Reixas	<input type="checkbox"/> E <input checked="" type="checkbox"/> C	<input type="checkbox"/> E <input type="checkbox"/> C	<input type="checkbox"/> E <input type="checkbox"/> C
Cornixas	<input checked="" type="checkbox"/> E <input type="checkbox"/> C	<input type="checkbox"/> E <input type="checkbox"/> C	<input type="checkbox"/> E <input type="checkbox"/> C
Decoracións	<input type="checkbox"/> E <input type="checkbox"/> C	<input type="checkbox"/> E <input type="checkbox"/> C	<input type="checkbox"/> E <input type="checkbox"/> C
Antepeitos	<input type="checkbox"/> E <input type="checkbox"/> C	<input type="checkbox"/> E <input type="checkbox"/> C	<input type="checkbox"/> E <input type="checkbox"/> C
Cubrebaixantes	<input type="checkbox"/> E <input type="checkbox"/> C	<input type="checkbox"/> E <input type="checkbox"/> C	<input type="checkbox"/> E <input type="checkbox"/> C
Chamadores	<input checked="" type="checkbox"/> E <input type="checkbox"/> C	<input type="checkbox"/> E <input type="checkbox"/> C	<input type="checkbox"/> E <input type="checkbox"/> C
Escaparates	<input type="checkbox"/> E <input type="checkbox"/> C	<input type="checkbox"/> E <input type="checkbox"/> C	<input type="checkbox"/> E <input type="checkbox"/> C
Rótulos	<input type="checkbox"/> E <input type="checkbox"/> C	<input type="checkbox"/> E <input type="checkbox"/> C	<input type="checkbox"/> E <input type="checkbox"/> C
Esculturas	<input type="checkbox"/> E <input type="checkbox"/> C	<input type="checkbox"/> E <input type="checkbox"/> C	<input type="checkbox"/> E <input type="checkbox"/> C
Relevos	<input type="checkbox"/> E <input type="checkbox"/> C	<input type="checkbox"/> E <input type="checkbox"/> C	<input type="checkbox"/> E <input type="checkbox"/> C
Escudos	<input type="checkbox"/> E <input type="checkbox"/> C	<input type="checkbox"/> E <input type="checkbox"/> C	<input type="checkbox"/> E <input type="checkbox"/> C
Cantería	<input type="checkbox"/> E <input checked="" type="checkbox"/> C	<input type="checkbox"/> E <input type="checkbox"/> C	<input type="checkbox"/> E <input type="checkbox"/> C
Tornachoivas	<input type="checkbox"/> E <input type="checkbox"/> C	<input type="checkbox"/> E <input type="checkbox"/> C	<input type="checkbox"/> E <input type="checkbox"/> C
Outros	<input type="checkbox"/> E <input type="checkbox"/> C	<input type="checkbox"/> E <input type="checkbox"/> C	<input type="checkbox"/> E <input type="checkbox"/> C

#### ELEMENTOS INTERIORES

ELEMENTOS DE PARCELA	
Muros	<input type="checkbox"/> E <input type="checkbox"/> C
Xardíns	<input type="checkbox"/> E <input type="checkbox"/> C
Outros	<input type="checkbox"/> E <input type="checkbox"/> C
BAIXO COMERCIAL	<input type="checkbox"/> E <input type="checkbox"/> C

E: Catalogación excepcional  
C: Catalogación común

#### OBSERVACIONES

Requires inspección previa.

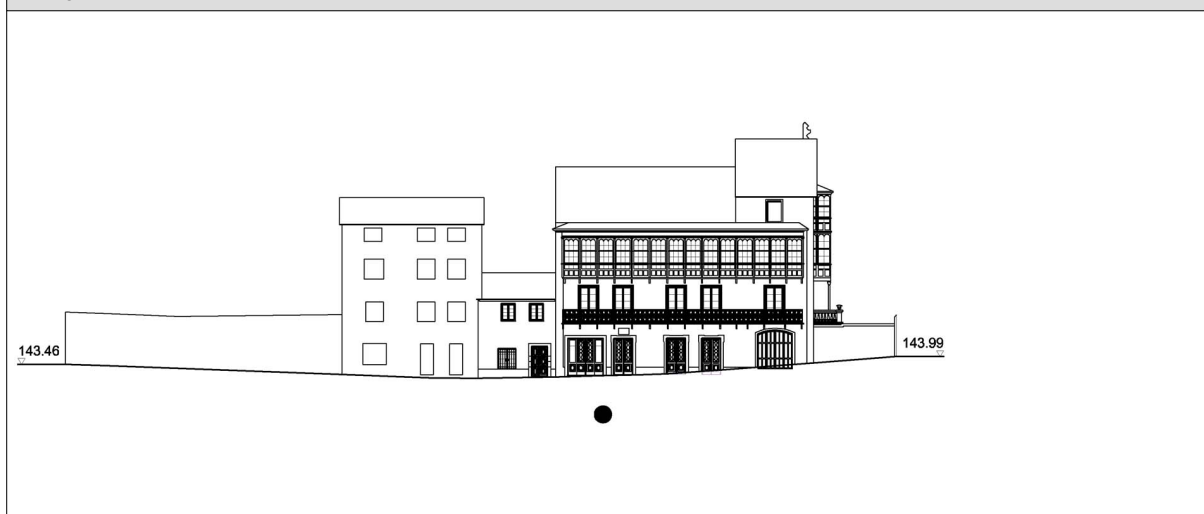


# CONCELLO DE MONDOÑEDO PLAN ESPECIAL DE PROTECCIÓN E REHABILITACIÓN DO CONXUNTO HISTÓRICO DE MONDOÑEDO. PE-1



CATALOGACIÓN DE UNIDADES EDIFICATORIAS E ELEMENTOS DE INTERESE

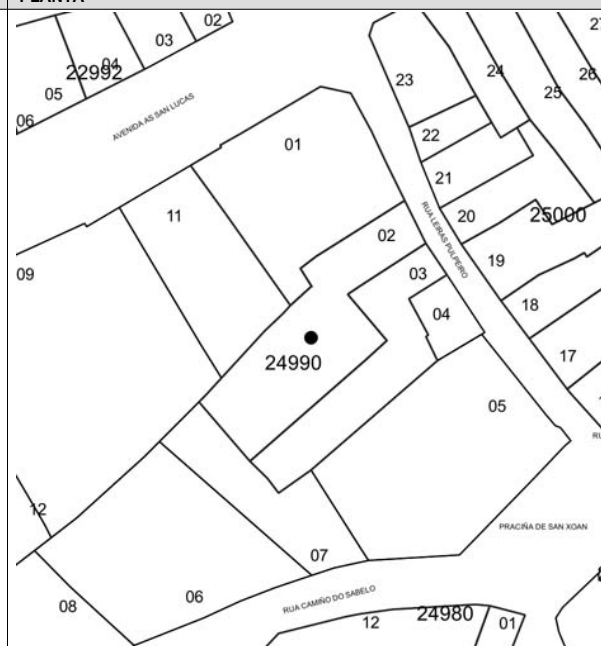
## ALZADO



## DOCUMENTACIÓN FOTOGRÁFICA

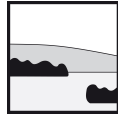


## PLANTA



## DOCUMENTACIÓN FOTOGRÁFICA





# CONCELLO DE MONDOÑEDO

## PLAN ESPECIAL DE PROTECCIÓN E REHABILITACIÓN DO CONXUNTO HISTÓRICO DE MONDOÑEDO. PE-1



### CATALOGACIÓN DE UNIDADES EDIFICATORIAS E ELEMENTOS DE INTERESE

UNIDADE PARCELARIA 2499003 ENDEREZO OFICIAL RUA / LEIRAS PULPEIRO / 4  
 COORD X 632271,61  
 COORD Y 4809716,1

#### DATOS XERAIS

ANTERIOR A 1960  SI  NOVO  NON  
 REHABILITADO  NON  
 RENOVADO  NON

#### CARACTERÍSTICAS BÁSICAS

PARÁMETROS		OBRA EN EXECUCIÓN		FACHADAS	
Superficie de parcela	271 m <sup>2</sup>	Nova Planta	<input type="checkbox"/> NON <input checked="" type="checkbox"/>	NÚMERO DE PLANTAS S/R	2
Superficie de ocupación	77 m <sup>2</sup>	Ampliación sobre existente	<input type="checkbox"/> NON <input checked="" type="checkbox"/>	Planta ático	<input type="checkbox"/> NON <input checked="" type="checkbox"/>
Superficie construída s/r	96 m <sup>2</sup>	Reestruturación interior	<input type="checkbox"/> NON <input checked="" type="checkbox"/>	Aproveitamento baixocuberta	<input type="checkbox"/> NON <input checked="" type="checkbox"/>
		Rehabilitación	<input type="checkbox"/> NON <input checked="" type="checkbox"/>	Edificio con soto	<input type="checkbox"/> NON <input checked="" type="checkbox"/>
		Nº de novos locais	0	Edificio con semisoto	<input type="checkbox"/> NON <input checked="" type="checkbox"/>
		Nº de novas vivendas	0		

#### TITULARIDADE E USOS

PROPIEDAD DO EDIFICIO ESTADO XERAL DA EDIFICACIÓN B

USO RESIDENCIAL  USO NON RESIDENCIAL

#### DETERMINACIÓN DE PLANEAMENTO XERAL

##### CLASIFICACIÓN DO SOLO

- Solo urbano consolidado  
 Solo urbano non consolidado  
 Solo rústico

##### ORDENANZAS PLAN XERAL

- U1. Contorno do Conxunto Histórico  POL-4. Cuarteirón Vilaiba-Pumar  R1. SRPO  
 U2. Vivenda unifamiliar intensiva  PERI-1. Avenida Bos Aires  R5. SRPIN  
 U5. Extensión en cuarteirón pechado  R6. SRPPX  
 U6. Extensión mixta  R8. SRPP

#### DETERMINACIÓN DE CATÁLOGO

##### CATALOGACIÓN UNITARIA

- |  |   |   |
|--|---|---|
| <input type="checkbox"/> 1 Monumentais<br><input type="checkbox"/> 2 De excepcional significación arquitectónica, histórica e cultural<br><input type="checkbox"/> 3 De características singulares e elevado valor arquitectónico<br><input checked="" type="checkbox"/> 4 De características tipolóxicas e compositivas de significación arquitectónica | <h5>NIVEL DE PROTECCIÓN</h5> <input type="checkbox"/> 1 Integral<br><input type="checkbox"/> 2 Estructural<br><input type="checkbox"/> 3 Estructural<br><input checked="" type="checkbox"/> 4 Ambiental | <h5>ÁMBITO BIC</h5> <input checked="" type="checkbox"/> Declaración BIC Conxunto Histórico<br><input checked="" type="checkbox"/> Zona de contorno BIC Conxunto Histórico<br><input type="checkbox"/> BIC individualizado |
|--|---|---|

##### ZONIFICACIÓN ARQUEOLÓXICA

- ZONA A  RI. Recinto intramuros  LH. Lineais históricos periféricos  BM. Barrio dos Muíños  
 ZONA B  AU. Áreas urbanas históricas inmediatas  R. Rueiros  EQ. Equipamentos

#### CATALOGACIÓN DE ELEMENTOS

##### ELEMENTOS ESTRUTURAIS

- |   |   |
|---|---|
| Muros <input type="checkbox"/> E <input type="checkbox"/> C<br>Columnas/Soportes <input type="checkbox"/> E <input type="checkbox"/> C<br>Arcos <input type="checkbox"/> E <input type="checkbox"/> C<br>Vigas/Cimbros <input type="checkbox"/> E <input type="checkbox"/> C<br>Foxados <input type="checkbox"/> E <input type="checkbox"/> C<br>Outros <input type="checkbox"/> E <input type="checkbox"/> C | <h5>ELEMENTOS DE CUBERTA</h5> Bufardas <input type="checkbox"/> E <input type="checkbox"/> C<br>Pináculos <input type="checkbox"/> E <input type="checkbox"/> C<br>Picos <input type="checkbox"/> E <input type="checkbox"/> C<br>Beirís <input type="checkbox"/> E <input type="checkbox"/> C<br>Lucernarios <input type="checkbox"/> E <input type="checkbox"/> C<br>Outros <input type="checkbox"/> E <input type="checkbox"/> C |
|---|---|

##### ELEMENTOS DE FACHADA

	A	B	Tr
Soportal	<input type="checkbox"/> E <input type="checkbox"/> C	<input type="checkbox"/> E <input type="checkbox"/> C	
Pilastras /columnas	<input type="checkbox"/> E <input type="checkbox"/> C	<input type="checkbox"/> E <input type="checkbox"/> C	
Galerías	<input type="checkbox"/> E <input type="checkbox"/> C	<input type="checkbox"/> E <input type="checkbox"/> C	<input type="checkbox"/> E <input type="checkbox"/> C
Miradoiros	<input type="checkbox"/> E <input type="checkbox"/> C	<input type="checkbox"/> E <input type="checkbox"/> C	<input type="checkbox"/> E <input type="checkbox"/> C
Solainas	<input type="checkbox"/> E <input type="checkbox"/> C	<input type="checkbox"/> E <input type="checkbox"/> C	
Balcóns	<input type="checkbox"/> E <input type="checkbox"/> C	<input type="checkbox"/> E <input type="checkbox"/> C	<input type="checkbox"/> E <input type="checkbox"/> C
Portas	<input type="checkbox"/> E <input type="checkbox"/> C	<input type="checkbox"/> E <input type="checkbox"/> C	<input type="checkbox"/> E <input type="checkbox"/> C
Ventás	<input type="checkbox"/> E <input type="checkbox"/> C	<input type="checkbox"/> E <input type="checkbox"/> C	<input type="checkbox"/> E <input type="checkbox"/> C
Ventás Baixo Beiril	<input type="checkbox"/> E <input type="checkbox"/> C	<input type="checkbox"/> E <input type="checkbox"/> C	<input type="checkbox"/> E <input type="checkbox"/> C
Ventás Balconeiros	<input type="checkbox"/> E <input type="checkbox"/> C	<input type="checkbox"/> E <input type="checkbox"/> C	<input type="checkbox"/> E <input type="checkbox"/> C
Recercados	<input type="checkbox"/> E <input type="checkbox"/> C	<input type="checkbox"/> E <input type="checkbox"/> C	<input type="checkbox"/> E <input type="checkbox"/> C
Impostas	<input type="checkbox"/> E <input type="checkbox"/> C	<input type="checkbox"/> E <input type="checkbox"/> C	<input type="checkbox"/> E <input type="checkbox"/> C
Basas	<input type="checkbox"/> E <input type="checkbox"/> C	<input type="checkbox"/> E <input type="checkbox"/> C	<input type="checkbox"/> E <input type="checkbox"/> C
Ferraxes	<input type="checkbox"/> E <input type="checkbox"/> C	<input type="checkbox"/> E <input type="checkbox"/> C	<input type="checkbox"/> E <input type="checkbox"/> C
Reixas	<input type="checkbox"/> E <input type="checkbox"/> C	<input type="checkbox"/> E <input type="checkbox"/> C	<input type="checkbox"/> E <input type="checkbox"/> C
Cornixas	<input type="checkbox"/> E <input type="checkbox"/> C	<input type="checkbox"/> E <input type="checkbox"/> C	<input type="checkbox"/> E <input type="checkbox"/> C
Decoracións	<input type="checkbox"/> E <input type="checkbox"/> C	<input type="checkbox"/> E <input type="checkbox"/> C	<input type="checkbox"/> E <input type="checkbox"/> C
Antepellos	<input type="checkbox"/> E <input type="checkbox"/> C	<input type="checkbox"/> E <input type="checkbox"/> C	<input type="checkbox"/> E <input type="checkbox"/> C
Cubrebaixantes	<input type="checkbox"/> E <input checked="" type="checkbox"/> C	<input type="checkbox"/> E <input type="checkbox"/> C	<input type="checkbox"/> E <input type="checkbox"/> C
Chamadoiros	<input type="checkbox"/> E <input type="checkbox"/> C	<input type="checkbox"/> E <input type="checkbox"/> C	<input type="checkbox"/> E <input type="checkbox"/> C
Escaparates	<input type="checkbox"/> E <input type="checkbox"/> C	<input type="checkbox"/> E <input type="checkbox"/> C	
Rótulos	<input type="checkbox"/> E <input type="checkbox"/> C	<input type="checkbox"/> E <input type="checkbox"/> C	
Esculturas	<input type="checkbox"/> E <input type="checkbox"/> C	<input type="checkbox"/> E <input type="checkbox"/> C	<input type="checkbox"/> E <input type="checkbox"/> C
Relevos	<input type="checkbox"/> E <input type="checkbox"/> C	<input type="checkbox"/> E <input type="checkbox"/> C	<input type="checkbox"/> E <input type="checkbox"/> C
Escudos	<input type="checkbox"/> E <input type="checkbox"/> C	<input type="checkbox"/> E <input type="checkbox"/> C	<input type="checkbox"/> E <input type="checkbox"/> C
Cantería	<input type="checkbox"/> E <input checked="" type="checkbox"/> C	<input type="checkbox"/> E <input type="checkbox"/> C	<input type="checkbox"/> E <input type="checkbox"/> C
Tornachoisvas	<input type="checkbox"/> E <input type="checkbox"/> C	<input type="checkbox"/> E <input type="checkbox"/> C	<input type="checkbox"/> E <input type="checkbox"/> C
Outros	<input type="checkbox"/> E <input type="checkbox"/> C	<input type="checkbox"/> E <input type="checkbox"/> C	<input type="checkbox"/> E <input type="checkbox"/> C

##### ELEMENTOS INTERIORES

- |  |   |
|--|---|
| Portal <input type="checkbox"/> E <input type="checkbox"/> C<br>Escaleira <input type="checkbox"/> E <input type="checkbox"/> C<br>Pasamáns <input type="checkbox"/> E <input type="checkbox"/> C<br>Ascensor <input type="checkbox"/> E <input type="checkbox"/> C<br>Patios <input type="checkbox"/> E <input type="checkbox"/> C<br>Cambotas/Vertedoiros <input type="checkbox"/> E <input type="checkbox"/> C<br>Carpinterías <input type="checkbox"/> E <input type="checkbox"/> C<br>Vidreiras <input type="checkbox"/> E <input type="checkbox"/> C<br>Frescos <input type="checkbox"/> E <input type="checkbox"/> C<br>Artesoados <input type="checkbox"/> E <input type="checkbox"/> C<br>Solados <input type="checkbox"/> E <input type="checkbox"/> C<br>Outros <input type="checkbox"/> E <input type="checkbox"/> C | <h5>REESTRUTURACIÓN</h5> <input type="checkbox"/><br><h5>REELABORACIÓN DE ELEMENTOS</h5> AC Adecuación de cuberta <input type="checkbox"/><br>AA Adecuación de ático <input type="checkbox"/><br>TB Tratamento de baixo <input type="checkbox"/><br>TF Tratamento de fachada <input type="checkbox"/><br>TT Tratamento de traseira <input type="checkbox"/><br>TM Tratamento de medianeira <input type="checkbox"/><br>SE Supresión de elementos descontextualizados <input type="checkbox"/><br><h5>AMPLIACIÓN DO EDIFICIO</h5> PE Planta engadida <input checked="" type="checkbox"/><br>PEG Planta engadida con galería <input type="checkbox"/><br>AF Ampliación do fondo <input type="checkbox"/><br>A Adición de altura <input checked="" type="checkbox"/> |
|--|---|

##### ELEMENTOS DE PARCELA

- |  |  |
|--|--|
| Muros <input type="checkbox"/> E <input type="checkbox"/> C<br>Xardíns <input type="checkbox"/> E <input type="checkbox"/> C<br>Outros <input type="checkbox"/> E <input type="checkbox"/> C | <h5>BAIXO COMERCIAL</h5> <input type="checkbox"/> E <input type="checkbox"/> C |
|--|--|

E: Catalogación excepcional  
 C: Catalogación común

#### OBSERVACIÓN

Require inspección previa.



# CONCELLO DE MONDOÑEDO

## PLAN ESPECIAL DE PROTECCIÓN E REHABILITACIÓN DO CONXUNTO HISTÓRICO DE MONDOÑEDO. PE-1



CATALOGACIÓN DE UNIDADES EDIFICATORIAS E ELEMENTOS DE INTERESE

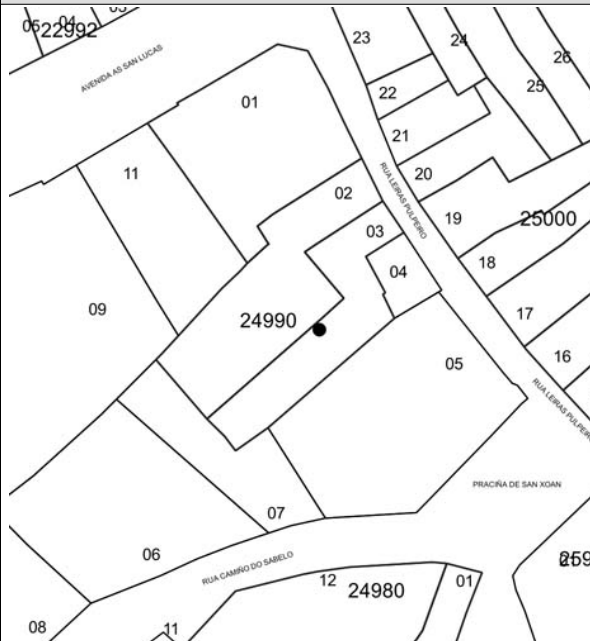
**ALZADO**




**DOCUMENTACIÓN FOTOGRÁFICA**



**PLANTA**



**DOCUMENTACIÓN FOTOGRÁFICA**





# CONCELLO DE MONDOÑEDO PLAN ESPECIAL DE PROTECCIÓN E REHABILITACIÓN DO CONXUNTO HISTÓRICO DE MONDOÑEDO. PE-1



## CATALOGACIÓN DE UNIDADES EDIFICATORIAS E ELEMENTOS DE INTERESE

UNIDADE PARCELARIA 2500002 ENDEREZO OFICIAL RUA / CONCEPCION / 4  
COORD X 632385,43  
COORD Y 4809784,72

### DATOS XERAIS

ANTERIOR A 1960  SI  NOVO  NON  
REHABILITADO  NON  
RENOVADO  NON

### CARACTERÍSTICAS BÁSICAS

PARÁMETROS	OBRA EN EXECUCIÓN	FACHADAS
Superficie de parcela 43 m <sup>2</sup>	Nova Planta <input type="checkbox"/> NON	NÚMERO DE PLANTAS S/R <input type="checkbox"/> 2
Superficie de ocupación 43 m <sup>2</sup>	Ampliación sobre existente <input type="checkbox"/> NON	Número de fachadas a espazo público <input type="checkbox"/> 1
Superficie construída s/r 78 m <sup>2</sup>	Reestruturación interior <input type="checkbox"/> NON	Planta ático <input type="checkbox"/> NON
	Rehabilitación <input type="checkbox"/> NON	Aproveitamento baixocuberta <input type="checkbox"/> NON
	Nº de novos locais 0	Edificio con soto <input type="checkbox"/> NON
	Nº de novas vivendas 0	Edificio con semisoto <input type="checkbox"/> NON

### TITULARIDADE E USOS

PROPIEDAD DO EDIFICIO ESTADO E OCUPACIÓN DA PARCELA  
ESTADO XERAL DA EDIFICACIÓN B

USO RESIDENCIAL  USO NON RESIDENCIAL

### DETERMINACIÓN DE PLANEAMENTO XERAL

CLASIFICACIÓN DO SOLO	ORDENANZAS PLAN XERAL
-----------------------	-----------------------

Solo urbano consolidado  U1. Contorno do Conxunto Histórico  POL-4. Cuarteirón Vilaiba-Pumar  R1. SRPO  
 Solo urbano non consolidado  U2. Vivenda unifamiliar intensiva  PERI-1. Avenida Bos Aires  R5. SRPIN  
 Solo rústico  U5. Extensión en cuarteirón pechado  R6. SRPPX  
 U6. Extensión mixta  R8. SRPP

### DETERMINACIÓN DE CATÁLOGO

CATALOGACIÓN UNITARIA	NIVEL DE PROTECCIÓN	ÁMBITO BIC
-----------------------	---------------------	------------

1 Monumentais  1 Integral  **Declaración BIC Conxunto Histórico**  
 2 De excepcional significación arquitectónica, histórica e cultural  2 Estructural  **Zona de contorno BIC Conxunto Histórico**  
 3 De características singulares e elevado valor arquitectónico  3 Estructural  **BIC individualizado**  
 4 De características tipolóxicas e compositivas de significación arquitectónica  4 Ambiental

### ZONIFICACIÓN ARQUEOLÓXICA

ZONA A  RI. Recinto intramuros  LH. Lineais históricos periféricos  BM. Barrio dos Muíños  
 ZONA B  AU. Áreas urbanas históricas inmediatas  R. Rueiros  EQ. Equipamentos

### CATALOGACIÓN DE ELEMENTOS

ELEMENTOS ESTRUTURAIS	ELEMENTOS DE CUBERTA	ACTUACIÓN PARTICULARES
-----------------------	----------------------	------------------------

Muros <input type="checkbox"/> E <input type="checkbox"/> C	Bufardas <input type="checkbox"/> E <input type="checkbox"/> C	<b>REESTRUTURACIÓN</b> <input type="checkbox"/>
Columnas/Soportes <input type="checkbox"/> E <input type="checkbox"/> C	Pináculos <input type="checkbox"/> E <input type="checkbox"/> C	<b>REELABORACIÓN DE ELEMENTOS</b>
Arcos <input type="checkbox"/> E <input type="checkbox"/> C	Picos <input type="checkbox"/> E <input type="checkbox"/> C	AC Adecuación de cuberta <input type="checkbox"/>
Vigas/Cimbros <input type="checkbox"/> E <input type="checkbox"/> C	Beirís <input type="checkbox"/> E <input type="checkbox"/> C	AA Adecuación de ático <input type="checkbox"/>
Forxados <input type="checkbox"/> E <input type="checkbox"/> C	Lucernarios <input type="checkbox"/> E <input type="checkbox"/> C	TB Tratamento de baixo <input type="checkbox"/>
Outros <input type="checkbox"/> E <input type="checkbox"/> C	Outros <input type="checkbox"/> E <input type="checkbox"/> C	TF Tratamento de fachada <input type="checkbox"/>
		TT Tratamento de traseira <input type="checkbox"/>
		TM Tratamento de medianeira <input type="checkbox"/>
		SE Supresión de elementos descontextualizados <input type="checkbox"/>

### ELEMENTOS DE FACHADA

	A	B	Tr	ELEMENTOS INTERIORES
Soportal <input type="checkbox"/> E <input type="checkbox"/> C	<input type="checkbox"/> E <input type="checkbox"/> C	<input type="checkbox"/> E <input type="checkbox"/> C		Portal <input type="checkbox"/> E <input checked="" type="checkbox"/> C
Pilastras /columnas <input type="checkbox"/> E <input type="checkbox"/> C	<input type="checkbox"/> E <input type="checkbox"/> C	<input type="checkbox"/> E <input type="checkbox"/> C		Escaleira <input type="checkbox"/> E <input type="checkbox"/> C
Galerías <input type="checkbox"/> E <input type="checkbox"/> C	<input type="checkbox"/> E <input type="checkbox"/> C	<input type="checkbox"/> E <input type="checkbox"/> C		Pasamáns <input type="checkbox"/> E <input type="checkbox"/> C
Miradoiros <input type="checkbox"/> E <input type="checkbox"/> C	<input type="checkbox"/> E <input type="checkbox"/> C	<input type="checkbox"/> E <input type="checkbox"/> C		Ascensor <input type="checkbox"/> E <input type="checkbox"/> C
Solainas <input type="checkbox"/> E <input type="checkbox"/> C	<input type="checkbox"/> E <input type="checkbox"/> C	<input type="checkbox"/> E <input type="checkbox"/> C		Pacios <input type="checkbox"/> E <input type="checkbox"/> C
Balcóns <input type="checkbox"/> E <input checked="" type="checkbox"/> C	<input type="checkbox"/> E <input type="checkbox"/> C	<input type="checkbox"/> E <input type="checkbox"/> C		Cambotas/Vertedoiros <input type="checkbox"/> E <input type="checkbox"/> C
Portas <input checked="" type="checkbox"/> E <input type="checkbox"/> C	<input type="checkbox"/> E <input type="checkbox"/> C	<input type="checkbox"/> E <input type="checkbox"/> C		Carpinterías <input type="checkbox"/> E <input type="checkbox"/> C
Ventás <input type="checkbox"/> E <input type="checkbox"/> C	<input type="checkbox"/> E <input type="checkbox"/> C	<input type="checkbox"/> E <input type="checkbox"/> C		Vidreiras <input type="checkbox"/> E <input type="checkbox"/> C
Ventás Baixo Beiril <input type="checkbox"/> E <input type="checkbox"/> C	<input type="checkbox"/> E <input type="checkbox"/> C	<input type="checkbox"/> E <input type="checkbox"/> C		Frescos <input type="checkbox"/> E <input type="checkbox"/> C
Ventás Balconeiras <input type="checkbox"/> E <input checked="" type="checkbox"/> C	<input type="checkbox"/> E <input type="checkbox"/> C	<input type="checkbox"/> E <input type="checkbox"/> C		Artesoados <input type="checkbox"/> E <input type="checkbox"/> C
Recercados <input checked="" type="checkbox"/> E <input type="checkbox"/> C	<input type="checkbox"/> E <input type="checkbox"/> C	<input type="checkbox"/> E <input type="checkbox"/> C		Solados <input type="checkbox"/> E <input type="checkbox"/> C
Impostas <input type="checkbox"/> E <input checked="" type="checkbox"/> C	<input type="checkbox"/> E <input type="checkbox"/> C	<input type="checkbox"/> E <input type="checkbox"/> C		Outros <input type="checkbox"/> E <input type="checkbox"/> C
Basas <input type="checkbox"/> E <input type="checkbox"/> C	<input type="checkbox"/> E <input type="checkbox"/> C	<input type="checkbox"/> E <input type="checkbox"/> C		
Ferraxes <input type="checkbox"/> E <input type="checkbox"/> C	<input type="checkbox"/> E <input type="checkbox"/> C	<input type="checkbox"/> E <input type="checkbox"/> C		<b>ELEMENTOS DE PARCELA</b>
Reixas <input checked="" type="checkbox"/> E <input type="checkbox"/> C	<input type="checkbox"/> E <input type="checkbox"/> C	<input type="checkbox"/> E <input type="checkbox"/> C		Muros <input type="checkbox"/> E <input type="checkbox"/> C
Cornixas <input type="checkbox"/> E <input checked="" type="checkbox"/> C	<input type="checkbox"/> E <input type="checkbox"/> C	<input type="checkbox"/> E <input type="checkbox"/> C		Xardíns <input type="checkbox"/> E <input type="checkbox"/> C
Decoracións <input checked="" type="checkbox"/> E <input type="checkbox"/> C	<input type="checkbox"/> E <input type="checkbox"/> C	<input type="checkbox"/> E <input type="checkbox"/> C		Outros <input type="checkbox"/> E <input type="checkbox"/> C
Antepeitos <input type="checkbox"/> E <input type="checkbox"/> C	<input type="checkbox"/> E <input type="checkbox"/> C	<input type="checkbox"/> E <input type="checkbox"/> C		
Cubrebaixantes <input type="checkbox"/> E <input type="checkbox"/> C	<input type="checkbox"/> E <input type="checkbox"/> C	<input type="checkbox"/> E <input type="checkbox"/> C		
Chamadoiros <input type="checkbox"/> E <input type="checkbox"/> C	<input type="checkbox"/> E <input type="checkbox"/> C	<input type="checkbox"/> E <input type="checkbox"/> C		
Escaparates <input type="checkbox"/> E <input type="checkbox"/> C	<input type="checkbox"/> E <input type="checkbox"/> C	<input type="checkbox"/> E <input type="checkbox"/> C		
Rótulos <input type="checkbox"/> E <input type="checkbox"/> C	<input type="checkbox"/> E <input type="checkbox"/> C	<input type="checkbox"/> E <input type="checkbox"/> C		
Esculturas <input type="checkbox"/> E <input type="checkbox"/> C	<input type="checkbox"/> E <input type="checkbox"/> C	<input type="checkbox"/> E <input type="checkbox"/> C		
Relevos <input type="checkbox"/> E <input type="checkbox"/> C	<input type="checkbox"/> E <input type="checkbox"/> C	<input type="checkbox"/> E <input type="checkbox"/> C		
Escudos <input type="checkbox"/> E <input type="checkbox"/> C	<input type="checkbox"/> E <input type="checkbox"/> C	<input type="checkbox"/> E <input type="checkbox"/> C		
Cantería <input type="checkbox"/> E <input checked="" type="checkbox"/> C	<input type="checkbox"/> E <input type="checkbox"/> C	<input type="checkbox"/> E <input type="checkbox"/> C		
Tornachoivas <input type="checkbox"/> E <input type="checkbox"/> C	<input type="checkbox"/> E <input type="checkbox"/> C	<input type="checkbox"/> E <input type="checkbox"/> C		
Outros <input type="checkbox"/> E <input type="checkbox"/> C	<input type="checkbox"/> E <input type="checkbox"/> C	<input type="checkbox"/> E <input type="checkbox"/> C		

A REIXA PLANTA BAIXA  
B  
Tr

### OBSERVACIÓN



# CONCELLO DE MONDOÑEDO PLAN ESPECIAL DE PROTECCIÓN E REHABILITACIÓN DO CONXUNTO HISTÓRICO DE MONDOÑEDO. PE-1



CATALOGACIÓN DE UNIDADES EDIFICATORIAS E ELEMENTOS DE INTERESE

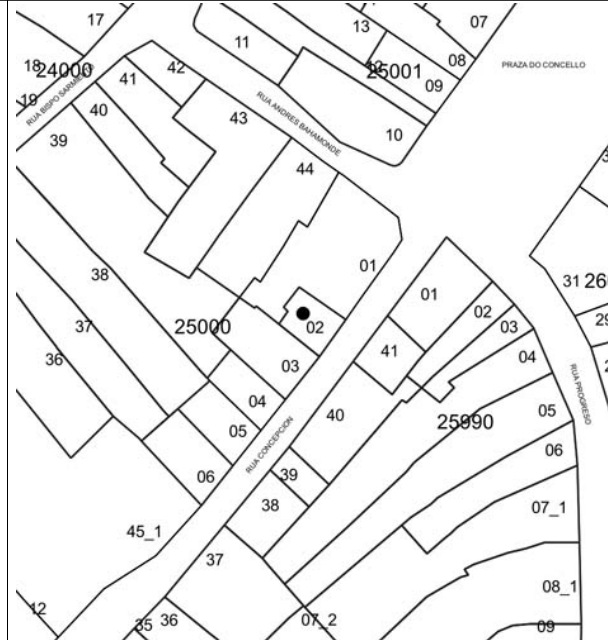
## ALZADO



## DOCUMENTACIÓN FOTOGRÁFICA

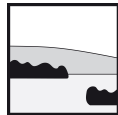


## PLANTA



## DOCUMENTACIÓN FOTOGRÁFICA





# CONCELLO DE MONDOÑEDO

## PLAN ESPECIAL DE PROTECCIÓN E REHABILITACIÓN DO CONXUNTO HISTÓRICO DE MONDOÑEDO. PE-1



### CATALOGACIÓN DE UNIDADES EDIFICATORIAS E ELEMENTOS DE INTERESE

UNIDADE PARCELARIA 2500003 ENDEREZO OFICIAL RUA / CONCEPCION / 6  
 COORD X 632382,14  
 COORD Y 4809779,54

**DATOS XERAIS**

ANTERIOR A 1960  SI  NOVO  NON  
 REHABILITADO  NON  
 RENOVADO  NON

**CARACTERÍSTICAS BÁSICAS**

PARÁMETROS		OBRA EN EXECUCIÓN		FACHADAS	
Superficie de parcela	94 m <sup>2</sup>	Nova Planta	<input type="checkbox"/> NON	NÚMERO DE PLANTAS S/R	3
Superficie de ocupación	76 m <sup>2</sup>	Ampliación sobre existente	<input type="checkbox"/> NON	Planta ático	<input type="checkbox"/> NON
Superficie construída s/r	258 m <sup>2</sup>	Reestruturación interior	<input type="checkbox"/> NON	Aproveitamento baixocuberta	<input type="checkbox"/> NON
		Rehabilitación	<input type="checkbox"/> NON	Edificio con soto	<input type="checkbox"/> NON
		Nº de novos locais	0	Edificio con semisoto	<input type="checkbox"/> NON
		Nº de novas vivendas	0		
				Número de fachadas a espazo público	1

**TITULARIDADE E USOS**

PROPIEDAD DO EDIFICIO ESTADO E OCUPACIÓN DA PARCELA  
 USO RESIDENCIAL  USO NON RESIDENCIAL  ESTADO XERAL DA EDIFICACIÓN B

**DETERMINACIÓN DE PLANEAMENTO XERAL**

CLASIFICACIÓN DO SOLO	ORDENANZAS PLAN XERAL
<input checked="" type="checkbox"/> Solo urbano consolidado	<input type="checkbox"/> U1. Contorno do Conxunto Histórico
<input type="checkbox"/> Solo urbano non consolidado	<input type="checkbox"/> U2. Vivenda unifamiliar intensiva
<input type="checkbox"/> Solo rústico	<input type="checkbox"/> U5. Extensión en cuarteirón pechado
	<input type="checkbox"/> U6. Extensión mixta
	<input type="checkbox"/> POL-4. Cuarteirón Vilaalba-Pumar
	<input type="checkbox"/> PERI-1. Avenida Bos Aires
	<input type="checkbox"/> R1. SRPO
	<input type="checkbox"/> R5. SRPIN
	<input type="checkbox"/> R6. SRPPX
	<input type="checkbox"/> R8. SRPP

**DETERMINACIÓN DE CATÁLOGO**

CATALOGACIÓN UNITARIA	NIVEL DE PROTECCIÓN	ÁMBITO BIC
<input type="checkbox"/> 1 Monumentais	<input type="checkbox"/> 1 Integral	<input checked="" type="checkbox"/> Declaración BIC Conxunto Histórico
<input type="checkbox"/> 2 De excepcional significación arquitectónica, histórica e cultural	<input type="checkbox"/> 2 Estructural	<input type="checkbox"/> Zona de contorno BIC Conxunto Histórico
<input checked="" type="checkbox"/> 3 De características singulares e elevado valor arquitectónico	<input checked="" type="checkbox"/> 3 Estructural	<input type="checkbox"/> BIC individualizado
<input type="checkbox"/> 4 De características tipolóxicas e compositivas de significación arquitectónica	<input type="checkbox"/> 4 Ambiental	

**ZONIFICACIÓN ARQUEOLÓXICA**

ZONA A  RI. Recinto intramuros  LH. Lineais históricos periféricos  BM. Barrio dos Muíños  
 ZONA B  AU. Áreas urbanas históricas inmediatas  R. Rueiros  EQ. Equipamentos

**CATALOGACIÓN DE ELEMENTOS**

ELEMENTOS ESTRUTURAIIS	ELEMENTOS DE CUBERTA	ACTUACIONES PARTICULARES
Muros <input type="checkbox"/> E <input type="checkbox"/> C	Bufardas <input type="checkbox"/> E <input type="checkbox"/> C	REESTRUTURACIÓN <input type="checkbox"/>
Columnas/Soportes <input type="checkbox"/> E <input type="checkbox"/> C	Pináculos <input type="checkbox"/> E <input type="checkbox"/> C	REELABORACIÓN DE ELEMENTOS
Arcos <input type="checkbox"/> E <input type="checkbox"/> C	Picos <input type="checkbox"/> E <input type="checkbox"/> C	AC Adecuación de cubierta <input type="checkbox"/>
Vigas/Cimbros <input type="checkbox"/> E <input type="checkbox"/> C	Beirís <input type="checkbox"/> E <input type="checkbox"/> C	AA Adecuación de ático <input type="checkbox"/>
Forxados <input type="checkbox"/> E <input type="checkbox"/> C	Lucernarios <input type="checkbox"/> E <input type="checkbox"/> C	TB Tratamento de baixo <input type="checkbox"/>
Outros <input type="checkbox"/> E <input type="checkbox"/> C	Outros <input type="checkbox"/> E <input type="checkbox"/> C	TF Tratamento de fachada <input type="checkbox"/>
		TT Tratamento de traseira <input type="checkbox"/>
		TM Tratamento de medianeira <input type="checkbox"/>
		SE Supresión de elementos descontextualizados <input type="checkbox"/>
		AMPLIACIÓN DO EDIFICIO
		PE Planta engadida <input type="checkbox"/>
		PEG Planta engadida con galería <input type="checkbox"/>
		AF Ampliación do fondo <input type="checkbox"/>
		A Adición de altura <input type="checkbox"/>

ELEMENTOS DE FACHADA				ELEMENTOS INTERIORES	
A	B	Tr			
Soportal <input type="checkbox"/> E <input type="checkbox"/> C	<input type="checkbox"/> E <input type="checkbox"/> C	<input type="checkbox"/> E <input type="checkbox"/> C	Portal <input type="checkbox"/> E <input type="checkbox"/> C	<input type="checkbox"/> E <input type="checkbox"/> C	
Pilastras /columnas <input type="checkbox"/> E <input type="checkbox"/> C	<input type="checkbox"/> E <input type="checkbox"/> C	<input type="checkbox"/> E <input type="checkbox"/> C	Escaleira <input type="checkbox"/> E <input type="checkbox"/> C	<input type="checkbox"/> E <input type="checkbox"/> C	
Galerías <input type="checkbox"/> E <input type="checkbox"/> C	<input type="checkbox"/> E <input type="checkbox"/> C	<input type="checkbox"/> E <input type="checkbox"/> C	Pasamáns <input type="checkbox"/> E <input type="checkbox"/> C	<input type="checkbox"/> E <input type="checkbox"/> C	
Miradoiros <input type="checkbox"/> E <input type="checkbox"/> C	<input type="checkbox"/> E <input type="checkbox"/> C	<input type="checkbox"/> E <input type="checkbox"/> C	Ascensor <input type="checkbox"/> E <input type="checkbox"/> C	<input type="checkbox"/> E <input type="checkbox"/> C	
Solainas <input type="checkbox"/> E <input type="checkbox"/> C	<input type="checkbox"/> E <input type="checkbox"/> C	<input type="checkbox"/> E <input type="checkbox"/> C	Pacios <input type="checkbox"/> E <input type="checkbox"/> C	<input type="checkbox"/> E <input type="checkbox"/> C	
Balcóns <input checked="" type="checkbox"/> E <input type="checkbox"/> C	<input type="checkbox"/> E <input type="checkbox"/> C	<input type="checkbox"/> E <input type="checkbox"/> C	Cambotas/Vertedoiros <input type="checkbox"/> E <input type="checkbox"/> C	<input type="checkbox"/> E <input type="checkbox"/> C	
Portas <input checked="" type="checkbox"/> E <input type="checkbox"/> C	<input type="checkbox"/> E <input type="checkbox"/> C	<input type="checkbox"/> E <input type="checkbox"/> C	Carpinterías <input type="checkbox"/> E <input type="checkbox"/> C	<input type="checkbox"/> E <input type="checkbox"/> C	
Ventás <input type="checkbox"/> E <input type="checkbox"/> C	<input type="checkbox"/> E <input type="checkbox"/> C	<input type="checkbox"/> E <input type="checkbox"/> C	Vidreiras <input type="checkbox"/> E <input type="checkbox"/> C	<input type="checkbox"/> E <input type="checkbox"/> C	
Ventás Baixo Beiril <input type="checkbox"/> E <input type="checkbox"/> C	<input type="checkbox"/> E <input type="checkbox"/> C	<input type="checkbox"/> E <input type="checkbox"/> C	Frescos <input type="checkbox"/> E <input type="checkbox"/> C	<input type="checkbox"/> E <input type="checkbox"/> C	
Ventás Balconeiros <input type="checkbox"/> E <input checked="" type="checkbox"/> C	<input type="checkbox"/> E <input type="checkbox"/> C	<input type="checkbox"/> E <input type="checkbox"/> C	Artesoados <input type="checkbox"/> E <input type="checkbox"/> C	<input type="checkbox"/> E <input type="checkbox"/> C	
Recercados <input checked="" type="checkbox"/> E <input type="checkbox"/> C	<input type="checkbox"/> E <input type="checkbox"/> C	<input type="checkbox"/> E <input type="checkbox"/> C	Solados <input type="checkbox"/> E <input type="checkbox"/> C	<input type="checkbox"/> E <input type="checkbox"/> C	
Impostas <input type="checkbox"/> E <input checked="" type="checkbox"/> C	<input type="checkbox"/> E <input type="checkbox"/> C	<input type="checkbox"/> E <input type="checkbox"/> C	Outros <input type="checkbox"/> E <input type="checkbox"/> C	<input type="checkbox"/> E <input type="checkbox"/> C	
Basas <input type="checkbox"/> E <input type="checkbox"/> C	<input type="checkbox"/> E <input type="checkbox"/> C	<input type="checkbox"/> E <input type="checkbox"/> C			
Ferraxes <input type="checkbox"/> E <input type="checkbox"/> C	<input type="checkbox"/> E <input type="checkbox"/> C	<input type="checkbox"/> E <input type="checkbox"/> C			
Reixas <input checked="" type="checkbox"/> E <input type="checkbox"/> C	<input type="checkbox"/> E <input type="checkbox"/> C	<input type="checkbox"/> E <input type="checkbox"/> C			
Cornixas <input checked="" type="checkbox"/> E <input type="checkbox"/> C	<input type="checkbox"/> E <input type="checkbox"/> C	<input type="checkbox"/> E <input type="checkbox"/> C			
Decoracións <input checked="" type="checkbox"/> E <input type="checkbox"/> C	<input type="checkbox"/> E <input type="checkbox"/> C	<input type="checkbox"/> E <input type="checkbox"/> C			
Antepeitos <input type="checkbox"/> E <input type="checkbox"/> C	<input type="checkbox"/> E <input type="checkbox"/> C	<input type="checkbox"/> E <input type="checkbox"/> C			
Cubrebaixantes <input type="checkbox"/> E <input type="checkbox"/> C	<input type="checkbox"/> E <input type="checkbox"/> C	<input type="checkbox"/> E <input type="checkbox"/> C			
Chamadores <input type="checkbox"/> E <input checked="" type="checkbox"/> C	<input type="checkbox"/> E <input type="checkbox"/> C	<input type="checkbox"/> E <input type="checkbox"/> C			
Escaparates <input type="checkbox"/> E <input type="checkbox"/> C	<input type="checkbox"/> E <input type="checkbox"/> C	<input type="checkbox"/> E <input type="checkbox"/> C			
Rótulos <input type="checkbox"/> E <input type="checkbox"/> C	<input type="checkbox"/> E <input type="checkbox"/> C	<input type="checkbox"/> E <input type="checkbox"/> C			
Esculturas <input type="checkbox"/> E <input type="checkbox"/> C	<input type="checkbox"/> E <input type="checkbox"/> C	<input type="checkbox"/> E <input type="checkbox"/> C			
Relevos <input type="checkbox"/> E <input type="checkbox"/> C	<input type="checkbox"/> E <input type="checkbox"/> C	<input type="checkbox"/> E <input type="checkbox"/> C			
Escudos <input type="checkbox"/> E <input type="checkbox"/> C	<input type="checkbox"/> E <input type="checkbox"/> C	<input type="checkbox"/> E <input type="checkbox"/> C			
Cantería <input type="checkbox"/> E <input checked="" type="checkbox"/> C	<input type="checkbox"/> E <input type="checkbox"/> C	<input type="checkbox"/> E <input type="checkbox"/> C			
Tornachoivas <input type="checkbox"/> E <input type="checkbox"/> C	<input type="checkbox"/> E <input type="checkbox"/> C	<input type="checkbox"/> E <input type="checkbox"/> C			
Outros <input type="checkbox"/> E <input type="checkbox"/> C	<input type="checkbox"/> E <input type="checkbox"/> C	<input type="checkbox"/> E <input type="checkbox"/> C			

E: Catalogación excepcional  
 C: Catalogación común

**OBSERVACIÓNES**

Require inspección previa.



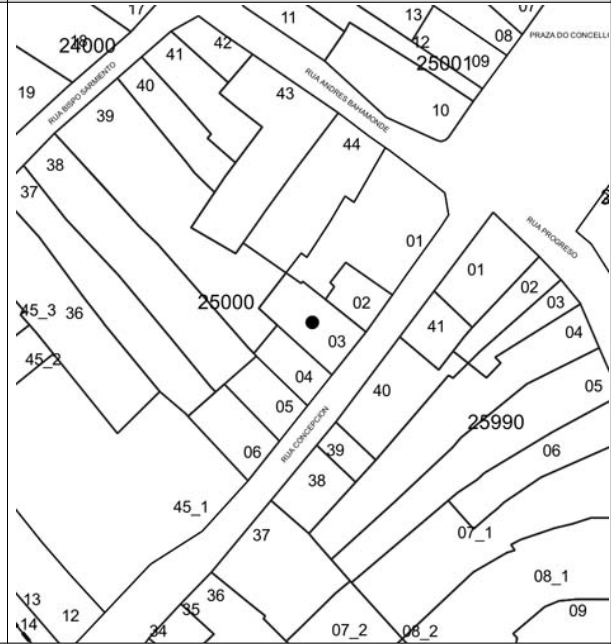
CONCELLO DE MONDOÑEDO  
**PLAN ESPECIAL DE PROTECCIÓN E REHABILITACIÓN DO  
 CONXUNTO HISTÓRICO DE MONDOÑEDO. PE-1**  
 CATALOGACIÓN DE UNIDADES EDIFICATORIAS E ELEMENTOS DE INTERESE



**DOCUMENTACIÓN FOTOGRÁFICA**



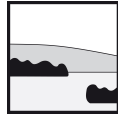
**PLANTA**



**DOCUMENTACIÓN FOTOGRÁFICA**







# CONCELLO DE MONDOÑEDO

## PLAN ESPECIAL DE PROTECCIÓN E REHABILITACIÓN DO CONXUNTO HISTÓRICO DE MONDOÑEDO. PE-1



### CATALOGACIÓN DE UNIDADES EDIFICATORIAS E ELEMENTOS DE INTERESE

UNIDADE PARCELARIA 2500006 ENDEREZO OFICIAL RUA / CONCEPCION / 12  
 COORD X 632370,87  
 COORD Y 4809764,73

DATOS XERAIS			
ANTERIOR A 1960	<input type="checkbox"/> SI	NOVO	<input type="checkbox"/> NON
REHABILITADO	<input type="checkbox"/> NON		
RENOVADO	<input type="checkbox"/> NON		

CARACTERÍSTICAS BÁSICAS			
PARÁMETROS	OBRA EN EXECUCIÓN	NÚMERO DE PLANTAS S/R	FACHADAS
Superficie de parcela	Nova Planta	<input type="checkbox"/> NON	Número de fachadas a espazo público
Superficie de ocupación	Ampliación sobre existente	<input type="checkbox"/> NON	<input type="checkbox"/> NON
Superficie construída s/r	Reestruturación interior	<input type="checkbox"/> NON	Aproveitamento baixocuberta
	Rehabilitación	<input type="checkbox"/> NON	<input type="checkbox"/> SI
	Nº de novos locais	<input type="checkbox"/> 0	Edificio con soto
	Nº de novas vivendas	<input type="checkbox"/> 0	Edificio con semisoto
		<input type="checkbox"/> 0	<input type="checkbox"/> NON

TITULARIDADE E USOS	ESTADO E OCUPACIÓN DA PARCELA
PROPIEDAD DO EDIFICIO	ESTADO XERAL DA EDIFICACIÓN
USO RESIDENCIAL <input checked="" type="checkbox"/>	ESTADO XERAL DA EDIFICACIÓN
USO NON RESIDENCIAL <input type="checkbox"/>	B

DETERMINACIÓN DE PLANEAMENTO XERAL			
CLASIFICACIÓN DO SOLO	ORDENANZAS PLAN XERAL		
<input checked="" type="checkbox"/> Solo urbano consolidado	<input type="checkbox"/> U1. Contorno do Conxunto Histórico	<input type="checkbox"/> POL-4. Cuarteirón Vilaiba-Pumar	<input type="checkbox"/> R1. SRPO
<input type="checkbox"/> Solo urbano non consolidado	<input type="checkbox"/> U2. Vivenda unifamiliar intensiva	<input type="checkbox"/> PERI-1. Avenida Bos Aires	<input type="checkbox"/> R5. SRPIN
<input type="checkbox"/> Solo rústico	<input type="checkbox"/> U5. Extensión en cuarteirón pechado		<input type="checkbox"/> R6. SRPPX
	<input type="checkbox"/> U6. Extensión mixta		<input type="checkbox"/> R8. SRPP

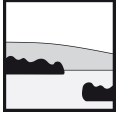
DETERMINACIÓN DE CATÁLOGO			
CATALOGACIÓN UNITARIA	NIVEL DE PROTECCIÓN	ÁMBITO BIC	
<input type="checkbox"/> 1 Monumentais	<input type="checkbox"/> 1 Integral	<input checked="" type="checkbox"/> Declaración BIC Conxunto Histórico	
<input type="checkbox"/> 2 De excepcional significación arquitectónica, histórica e cultural	<input type="checkbox"/> 2 Estructural	<input type="checkbox"/> Zona de contorno BIC Conxunto Histórico	
<input type="checkbox"/> 3 De características singulares e elevado valor arquitectónico	<input type="checkbox"/> 3 Estructural	<input type="checkbox"/> BIC individualizado	
<input checked="" type="checkbox"/> 4 De características tipolóxicas e compositivas de significación arquitectónica	<input checked="" type="checkbox"/> 4 Ambiental		

ZONIFICACIÓN ARQUEOLÓXICA	CUALIFICACIÓN ZONAL		
<input checked="" type="checkbox"/> ZONA A	<input type="checkbox"/> RI. Recinto intramuros	<input type="checkbox"/> LH. Lineais históricos periféricos	<input type="checkbox"/> BM. Barrio dos Muíños
<input type="checkbox"/> ZONA B	<input checked="" type="checkbox"/> AU. Áreas urbanas históricas inmediatas	<input type="checkbox"/> R. Rueiros	<input type="checkbox"/> EQ. Equipamentos

CATALOGACIÓN DE ELEMENTOS				ACTUACIÓN PARTICULARES	
ELEMENTOS ESTRUTURAIS	ELEMENTOS DE CUBERTA		REESTRUTURACIÓN		
Muros	<input type="checkbox"/> E	<input type="checkbox"/> C	<input type="checkbox"/>		
Columnas/Soportes	<input type="checkbox"/> E	<input type="checkbox"/> C	<b>REELABORACIÓN DE ELEMENTOS</b>		
Arcos	<input type="checkbox"/> E	<input type="checkbox"/> C	AC Adecuación de cuberta		
Vigas/Cimbros	<input type="checkbox"/> E	<input type="checkbox"/> C	AA Adecuación de ático		
Forxados	<input type="checkbox"/> E	<input type="checkbox"/> C	TB Tratamento de baixo		
Outros	<input type="checkbox"/> E	<input type="checkbox"/> C	TF Tratamento de fachada		
			TT Tratamento de traseira		
			TM Tratamento de medianeira		
			SE Supresión de elementos descontextualizados		
ELEMENTOS DE FACHADA				AMPLIACIÓN DO EDIFICIO	
Soportal	<input type="checkbox"/> A	<input type="checkbox"/> B	<input type="checkbox"/> Tr	PE Planta engadida	
Pilastras /columnas	<input type="checkbox"/> E	<input type="checkbox"/> C	<input type="checkbox"/>	PEG Planta engadida con galería	
Galerías	<input type="checkbox"/> E	<input type="checkbox"/> C	<input type="checkbox"/>	AF Ampliación do fondo	
Miradoiros	<input type="checkbox"/> E	<input type="checkbox"/> C	<input type="checkbox"/>	A Adición de altura	
Solainas	<input type="checkbox"/> E	<input type="checkbox"/> C	<input type="checkbox"/>		
Balcóns	<input type="checkbox"/> E	<input checked="" type="checkbox"/> C	<input type="checkbox"/>		
Portas	<input type="checkbox"/> E	<input checked="" type="checkbox"/> C	<input type="checkbox"/>		
Ventás	<input type="checkbox"/> E	<input type="checkbox"/> C	<input type="checkbox"/>		
Ventás Baixo Beiril	<input type="checkbox"/> E	<input type="checkbox"/> C	<input type="checkbox"/>		
Ventás Balconeiros	<input type="checkbox"/> E	<input checked="" type="checkbox"/> C	<input type="checkbox"/>		
Recercados	<input type="checkbox"/> E	<input checked="" type="checkbox"/> C	<input type="checkbox"/>		
Impostas	<input type="checkbox"/> E	<input checked="" type="checkbox"/> C	<input type="checkbox"/>		
Basas	<input type="checkbox"/> E	<input type="checkbox"/> C	<input type="checkbox"/>		
Ferraxes	<input type="checkbox"/> E	<input type="checkbox"/> C	<input type="checkbox"/>		
Reixas	<input type="checkbox"/> E	<input checked="" type="checkbox"/> C	<input type="checkbox"/>		
Cornixas	<input type="checkbox"/> E	<input checked="" type="checkbox"/> C	<input type="checkbox"/>		
Decoracións	<input type="checkbox"/> E	<input checked="" type="checkbox"/> C	<input type="checkbox"/>		
Antepellos	<input type="checkbox"/> E	<input type="checkbox"/> C	<input type="checkbox"/>		
Cubrebaixantes	<input type="checkbox"/> E	<input type="checkbox"/> C	<input type="checkbox"/>		
Chamadros	<input type="checkbox"/> E	<input type="checkbox"/> C	<input type="checkbox"/>		
Escaparates	<input type="checkbox"/> E	<input type="checkbox"/> C	<input type="checkbox"/>		
Rótulos	<input type="checkbox"/> E	<input type="checkbox"/> C	<input type="checkbox"/>		
Esculturas	<input type="checkbox"/> E	<input type="checkbox"/> C	<input type="checkbox"/>		
Relevos	<input type="checkbox"/> E	<input type="checkbox"/> C	<input type="checkbox"/>		
Escudos	<input type="checkbox"/> E	<input type="checkbox"/> C	<input type="checkbox"/>		
Cantería	<input type="checkbox"/> E	<input type="checkbox"/> C	<input type="checkbox"/>		
Tornachois	<input type="checkbox"/> E	<input type="checkbox"/> C	<input type="checkbox"/>		
Outros	<input type="checkbox"/> E	<input type="checkbox"/> C	<input type="checkbox"/>		
				<b>ELEMENTOS DE PARCELA</b>	
				Muros	
				Xardíns	
				Outros	
				BAIXO COMERCIAL	

A  
 B  
 Tr

OBSERVACIÓN
Require inspección previa.



# CONCELLO DE MONDOÑEDO

## PLAN ESPECIAL DE PROTECCIÓN E REHABILITACIÓN DO CONXUNTO HISTÓRICO DE MONDOÑEDO. PE-1



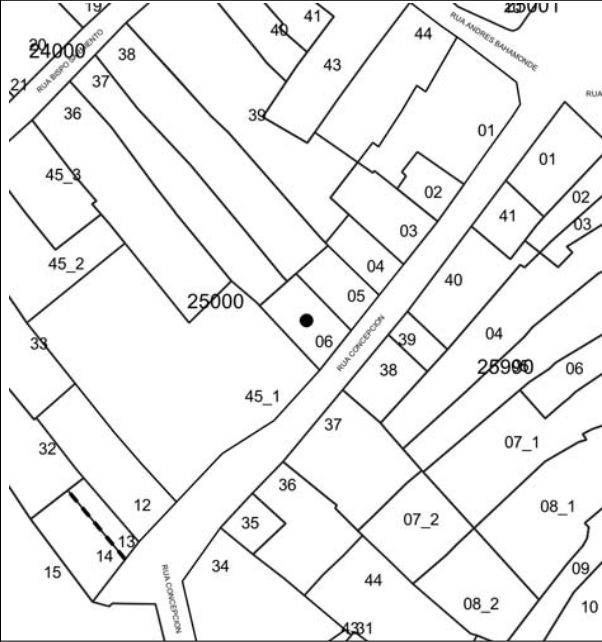
CATALOGACIÓN DE UNIDADES EDIFICATORIAS E ELEMENTOS DE INTERESE




**DOCUMENTACIÓN FOTOGRÁFICA**

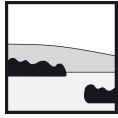


**PLANTA**



**DOCUMENTACIÓN FOTOGRÁFICA**





# CONCELLO DE MONDOÑEDO

## PLAN ESPECIAL DE PROTECCIÓN E REHABILITACIÓN DO CONXUNTO HISTÓRICO DE MONDOÑEDO. PE-1



### CATALOGACIÓN DE UNIDADES EDIFICATORIAS E ELEMENTOS DE INTERESE

UNIDADE PARCELARIA 2500013 ENDEREZO OFICIAL RUA / CONCEPCION / 28  
 COORD X 632342,12  
 COORD Y 4809736,37

DATOS XERAIS			
ANTERIOR A 1960	<input type="checkbox"/> SI	NOVO	<input type="checkbox"/> NON
REHABILITADO	<input type="checkbox"/> NON		
RENOVADO	<input type="checkbox"/> NON		

CARACTERÍSTICAS BÁSICAS			
PARÁMETROS	OBRA EN EXECUCIÓN	FACHADAS	
Superficie de parcela	Nova Planta	NÚMERO DE FACHADAS a espazo público	3
Superficie de ocupación	Ampliación sobre existente	Número de fachadas a espazo público	1
Superficie construída s/r	Reestruturación interior		
	Rehabilitación		
	Nº de novos locais		
	Nº de novas vivendas		

TITULARIDADE E USOS		ESTADO E OCUPACIÓN DA PARCELA	
PROPIEDAD DO EDIFICIO	UNICA PERSOA FISICA	ESTADO XERAL DA EDIFICACIÓN	R
USO RESIDENCIAL	<input checked="" type="checkbox"/>	USO NON RESIDENCIAL	<input type="checkbox"/>

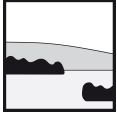
DETERMINACIÓN DE PLANEAMENTO XERAL			
CLASIFICACIÓN DO SOLO	ORDENANZAS PLAN XERAL		
<input checked="" type="checkbox"/> Solo urbano consolidado	<input type="checkbox"/> U1. Contorno do Conxunto Histórico	<input type="checkbox"/> POL-4. Cuarteirón Vilaiba-Pumar	<input type="checkbox"/> R1. SRPO
<input type="checkbox"/> Solo urbano non consolidado	<input type="checkbox"/> U2. Vivenda unifamiliar intensiva	<input type="checkbox"/> PERI-1. Avenida Bos Aires	<input type="checkbox"/> R5. SRPIN
<input type="checkbox"/> Solo rústico	<input type="checkbox"/> U5. Extensión en cuarteirón pechado		<input type="checkbox"/> R6. SRPPX
	<input type="checkbox"/> U6. Extensión mixta		<input type="checkbox"/> R8. SRPP

DETERMINACIÓN DE CATÁLOGO		
CATALOGACIÓN UNITARIA	NIVEL DE PROTECCIÓN	ÁMBITO BIC
<input type="checkbox"/> 1 Monumentais	<input type="checkbox"/> 1 Integral	<input checked="" type="checkbox"/> Declaración BIC Conxunto Histórico
<input type="checkbox"/> 2 De excepcional significación arquitectónica, histórica e cultural	<input type="checkbox"/> 2 Estructural	<input type="checkbox"/> Zona de contorno BIC Conxunto Histórico
<input type="checkbox"/> 3 De características singulares e elevado valor arquitectónico	<input type="checkbox"/> 3 Estructural	<input type="checkbox"/> BIC individualizado
<input checked="" type="checkbox"/> 4 De características tipolóxicas e compositivas de significación arquitectónica	<input checked="" type="checkbox"/> 4 Ambiental	

ZONIFICACIÓN ARQUEOLÓXICA	CUALIFICACIÓN ZONAL	
<input checked="" type="checkbox"/> ZONA A	<input type="checkbox"/> RI. Recinto intramuros	<input type="checkbox"/> LH. Lineais históricos periféricos
<input type="checkbox"/> ZONA B	<input checked="" type="checkbox"/> AU. Áreas urbanas históricas inmediatas	<input type="checkbox"/> R. Rueiros
		<input type="checkbox"/> BM. Barrio dos Muíños
		<input type="checkbox"/> EQ. Equipamentos

CATALOGACIÓN DE ELEMENTOS				ACTUACIÓN PARTICULARES	
ELEMENTOS ESTRUTURAIIS	ELEMENTOS DE CUBERTA		REESTRUTURACIÓN		
Muros	<input type="checkbox"/> E	<input type="checkbox"/> C	REESTRUTURACIÓN	<input type="checkbox"/>	
Columnas/Soportes	<input type="checkbox"/> E	<input type="checkbox"/> C	REELABORACIÓN DE ELEMENTOS		
Arcos	<input type="checkbox"/> E	<input type="checkbox"/> C	AC Adecuación de cuberta	<input type="checkbox"/>	
Vigas/Cimbros	<input type="checkbox"/> E	<input type="checkbox"/> C	AA Adecuación de ático	<input type="checkbox"/>	
Forxados	<input type="checkbox"/> E	<input type="checkbox"/> C	TB Tratamento de baixo	<input type="checkbox"/>	
Outros	<input type="checkbox"/> E	<input type="checkbox"/> C	TF Tratamento de fachada	<input type="checkbox"/>	
			TT Tratamento de traseira	<input type="checkbox"/>	
			TM Tratamento de medianeira	<input type="checkbox"/>	
			SE Supresión de elementos descontextualizados	<input type="checkbox"/>	
ELEMENTOS DE FACHADA			AMPLIACIÓN DO EDIFICIO		
Soportal	<input type="checkbox"/> A	<input type="checkbox"/> B	<input type="checkbox"/> Tr	PE Planta engadida	<input type="checkbox"/>
Pilastras /columnas	<input type="checkbox"/> E	<input type="checkbox"/> C	<input type="checkbox"/> E	PEG Planta engadida con galería	<input type="checkbox"/>
Galerías	<input type="checkbox"/> E	<input type="checkbox"/> C	<input type="checkbox"/> E	AF Ampliación do fondo	<input type="checkbox"/>
Miradoiros	<input type="checkbox"/> E	<input checked="" type="checkbox"/> C	<input type="checkbox"/> E	A Adición de altura	<input type="checkbox"/>
Solainas	<input type="checkbox"/> E	<input type="checkbox"/> C	<input type="checkbox"/> E		
Balcóns	<input type="checkbox"/> E	<input type="checkbox"/> C	<input type="checkbox"/> E		
Portas	<input type="checkbox"/> E	<input type="checkbox"/> C	<input type="checkbox"/> E		
Ventás	<input type="checkbox"/> E	<input checked="" type="checkbox"/> C	<input type="checkbox"/> E		
Ventás Baixo Beiril	<input type="checkbox"/> E	<input type="checkbox"/> C	<input type="checkbox"/> E		
Ventás Balconeiras	<input type="checkbox"/> E	<input type="checkbox"/> C	<input type="checkbox"/> E		
Recercados	<input type="checkbox"/> E	<input type="checkbox"/> C	<input type="checkbox"/> E		
Impostas	<input type="checkbox"/> E	<input type="checkbox"/> C	<input type="checkbox"/> E		
Basas	<input type="checkbox"/> E	<input type="checkbox"/> C	<input type="checkbox"/> E		
Ferraxes	<input type="checkbox"/> E	<input checked="" type="checkbox"/> C	<input type="checkbox"/> E		
Reixas	<input type="checkbox"/> E	<input type="checkbox"/> C	<input type="checkbox"/> E		
Cornixas	<input checked="" type="checkbox"/> E	<input type="checkbox"/> C	<input type="checkbox"/> E		
Decoracións	<input type="checkbox"/> E	<input type="checkbox"/> C	<input type="checkbox"/> E		
Antepellos	<input type="checkbox"/> E	<input type="checkbox"/> C	<input type="checkbox"/> E		
Cubrebaixantes	<input type="checkbox"/> E	<input type="checkbox"/> C	<input type="checkbox"/> E		
Chamadoreos	<input type="checkbox"/> E	<input type="checkbox"/> C	<input type="checkbox"/> E		
Escaparates	<input type="checkbox"/> E	<input type="checkbox"/> C	<input type="checkbox"/> E		
Rótulos	<input type="checkbox"/> E	<input type="checkbox"/> C	<input type="checkbox"/> E		
Esculturas	<input type="checkbox"/> E	<input type="checkbox"/> C	<input type="checkbox"/> E		
Relevos	<input type="checkbox"/> E	<input type="checkbox"/> C	<input type="checkbox"/> E		
Escudos	<input type="checkbox"/> E	<input type="checkbox"/> C	<input type="checkbox"/> E		
Cantería	<input type="checkbox"/> E	<input checked="" type="checkbox"/> C	<input type="checkbox"/> E		
Tornachoivas	<input type="checkbox"/> E	<input type="checkbox"/> C	<input type="checkbox"/> E		
Outros	<input type="checkbox"/> E	<input type="checkbox"/> C	<input type="checkbox"/> E		
			ELEMENTOS DE PARCELA		
			Muros	<input type="checkbox"/> E	<input type="checkbox"/> C
			Xardíns	<input type="checkbox"/> E	<input type="checkbox"/> C
			Outros	<input type="checkbox"/> E	<input type="checkbox"/> C
			BAIXO COMERCIAL <input type="checkbox"/> E <input type="checkbox"/> C		

OBSERVACIÓN
Unida funcionalmente coa 2500014.




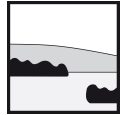
# CONCELLO DE MONDOÑEDO

## PLAN ESPECIAL DE PROTECCIÓN E REHABILITACIÓN DO CONXUNTO HISTÓRICO DE MONDOÑEDO. PE-1



CATALOGACIÓN DE UNIDADES EDIFICATORIAS E ELEMENTOS DE INTERESE





# CONCELLO DE MONDOÑEDO

## PLAN ESPECIAL DE PROTECCIÓN E REHABILITACIÓN DO CONXUNTO HISTÓRICO DE MONDOÑEDO. PE-1



### CATALOGACIÓN DE UNIDADES EDIFICATORIAS E ELEMENTOS DE INTERESE

UNIDADE PARCELARIA 2500015 ENDEREZO OFICIAL RUA / CONCEPCION / 30  
 COORD X 632350,34  
 COORD Y 4809708,38

DATOS XERAIS			
ANTERIOR A 1960	<input type="checkbox"/> SI	NOVO	<input type="checkbox"/> NON
REHABILITADO	<input type="checkbox"/> NON		
RENOVADO	<input type="checkbox"/> NON		

CARACTERÍSTICAS BÁSICAS			
PARÁMETROS	OBRA EN EXECUCIÓN	FACHADAS	
Superficie de parcela	Nova Planta	<input type="checkbox"/> NON	NÚMERO DE PLANTAS S/R <input type="checkbox"/> 4
Superficie de ocupación	Ampliación sobre existente	<input type="checkbox"/> NON	Número de fachadas a espazo público <input type="checkbox"/> 2
Superficie construída s/r	Reestruturación interior	<input type="checkbox"/> NON	Planta ático <input type="checkbox"/> NON
	Rehabilitación	<input type="checkbox"/> NON	Aproveitamento baixocuberta <input type="checkbox"/> NON
	Nº de novos locais	<input type="checkbox"/> 0	Edificio con soto <input type="checkbox"/> NON
	Nº de novas vivendas	<input type="checkbox"/> 0	Edificio con semisoto <input type="checkbox"/> NON

TITULARIDADE E USOS		ESTADO E OCUPACIÓN DA PARCELA	
PROPIEDAD DO EDIFICIO	INSTITUCION	ESTADO XERAL DA EDIFICACIÓN	B
USO RESIDENCIAL	<input type="checkbox"/>	USO NON RESIDENCIAL	<input checked="" type="checkbox"/>

DETERMINACIÓN DE PLANEAMENTO XERAL			
CLASIFICACIÓN DO SOLO	ORDENANZAS PLAN XERAL		
<input checked="" type="checkbox"/> Solo urbano consolidado	<input type="checkbox"/> U1. Contorno do Conxunto Histórico	<input type="checkbox"/> POL-4. Cuarteirón Vilalba-Pumar	<input type="checkbox"/> R1. SRPO
<input type="checkbox"/> Solo urbano non consolidado	<input type="checkbox"/> U2. Vivenda unifamiliar intensiva	<input type="checkbox"/> PERI-1. Avenida Bos Aires	<input type="checkbox"/> R5. SRPIN
<input type="checkbox"/> Solo rústico	<input type="checkbox"/> U5. Extensión en cuarteirón pechado		<input type="checkbox"/> R6. SRPPP
	<input type="checkbox"/> U6. Extensión mixta		<input type="checkbox"/> R8. SRPP

DETERMINACIÓN DE CATÁLOGO			
CATALOGACIÓN UNITARIA	NIVEL DE PROTECCIÓN	ÁMBITO BIC	
<input checked="" type="checkbox"/> 1 Monumentais	<input checked="" type="checkbox"/> 1 Integral	<input checked="" type="checkbox"/> Declaración BIC Conxunto Histórico	
<input type="checkbox"/> 2 De excepcional significación arquitectónica, histórica e cultural	<input type="checkbox"/> 2 Estructural	<input type="checkbox"/> Zona de contorno BIC Conxunto Histórico	
<input type="checkbox"/> 3 De características singulares e elevado valor arquitectónico	<input type="checkbox"/> 3 Estructural	<input type="checkbox"/> BIC individualizado	
<input type="checkbox"/> 4 De características tipolóxicas e compositivas de significación arquitectónica	<input type="checkbox"/> 4 Ambiental		

ZONIFICACIÓN ARQUEOLÓXICA	CUALIFICACIÓN ZONAL		
<input checked="" type="checkbox"/> ZONA A	<input type="checkbox"/> RI. Recinto intramuros	<input type="checkbox"/> LH. Lineais históricos periféricos	<input type="checkbox"/> BM. Barrio dos Muíños
<input type="checkbox"/> ZONA B	<input type="checkbox"/> AU. Áreas urbanas históricas inmediatas	<input type="checkbox"/> R. Rueiros	<input checked="" type="checkbox"/> EQ. Equipamentos

CATALOGACIÓN DE ELEMENTOS				ACTUACIÓN PARTICULARES	
ELEMENTOS ESTRUTURAIS	ELEMENTOS DE CUBERTA			REESTRUTURACIÓN	REELABORACIÓN DE ELEMENTOS
Muros	<input checked="" type="checkbox"/> E	<input type="checkbox"/> C		<input type="checkbox"/>	
Columnas/Soportes	<input type="checkbox"/> E	<input type="checkbox"/> C			AC Adecuación de cuberta <input type="checkbox"/>
Arcos	<input type="checkbox"/> E	<input type="checkbox"/> C			AA Adecuación de ático <input type="checkbox"/>
Vigas/Cimbros	<input checked="" type="checkbox"/> E	<input type="checkbox"/> C			TB Tratamento de baixo <input type="checkbox"/>
Forxados	<input checked="" type="checkbox"/> E	<input type="checkbox"/> C			TF Tratamento de fachada <input type="checkbox"/>
Outros	<input type="checkbox"/> E	<input type="checkbox"/> C			TT Tratamento de traseira <input type="checkbox"/>
					TM Tratamento de medianeira <input type="checkbox"/>
					SE Supresión de elementos descontextualizados <input checked="" type="checkbox"/>
ELEMENTOS DE FACHADA				AMPLIACIÓN DO EDIFICIO	
Soportal	<input type="checkbox"/> A	<input type="checkbox"/> B	<input type="checkbox"/> Tr	PE Planta engadida	<input type="checkbox"/>
Pilastras /columnas	<input type="checkbox"/> A	<input type="checkbox"/> B	<input type="checkbox"/> Tr	PEG Planta engadida con galería	<input type="checkbox"/>
Galerías	<input type="checkbox"/> A	<input type="checkbox"/> B	<input type="checkbox"/> Tr	AF Ampliación do fondo	<input type="checkbox"/>
Miradoiros	<input type="checkbox"/> A	<input type="checkbox"/> B	<input type="checkbox"/> Tr	A Adición de altura	<input type="checkbox"/>
Solainas	<input type="checkbox"/> A	<input type="checkbox"/> B	<input type="checkbox"/> Tr		
Balcóns	<input type="checkbox"/> A	<input type="checkbox"/> B	<input type="checkbox"/> Tr		
Portas	<input checked="" type="checkbox"/> A	<input type="checkbox"/> B	<input type="checkbox"/> Tr		
Ventás	<input checked="" type="checkbox"/> A	<input type="checkbox"/> B	<input type="checkbox"/> Tr		
Ventás Baixo Beiril	<input type="checkbox"/> A	<input type="checkbox"/> B	<input type="checkbox"/> Tr		
Ventás Balconeiras	<input type="checkbox"/> A	<input type="checkbox"/> B	<input type="checkbox"/> Tr		
Recercados	<input type="checkbox"/> A	<input type="checkbox"/> B	<input type="checkbox"/> Tr		
Impostas	<input type="checkbox"/> A	<input type="checkbox"/> B	<input type="checkbox"/> Tr		
Basas	<input checked="" type="checkbox"/> A	<input type="checkbox"/> B	<input type="checkbox"/> Tr		
Ferraxes	<input checked="" type="checkbox"/> A	<input type="checkbox"/> B	<input type="checkbox"/> Tr		
Reixas	<input checked="" type="checkbox"/> A	<input type="checkbox"/> B	<input type="checkbox"/> Tr		
Cornixas	<input checked="" type="checkbox"/> A	<input type="checkbox"/> B	<input type="checkbox"/> Tr		
Decoracións	<input type="checkbox"/> A	<input type="checkbox"/> B	<input type="checkbox"/> Tr		
Antepeitos	<input type="checkbox"/> A	<input type="checkbox"/> B	<input type="checkbox"/> Tr		
Cubrebaixantes	<input type="checkbox"/> A	<input type="checkbox"/> B	<input type="checkbox"/> Tr		
Chamadros	<input checked="" type="checkbox"/> A	<input type="checkbox"/> B	<input type="checkbox"/> Tr		
Escaparates	<input type="checkbox"/> A	<input type="checkbox"/> B	<input type="checkbox"/> Tr		
Rótulos	<input type="checkbox"/> A	<input type="checkbox"/> B	<input type="checkbox"/> Tr		
Esculturas	<input type="checkbox"/> A	<input type="checkbox"/> B	<input type="checkbox"/> Tr		
Relevos	<input checked="" type="checkbox"/> A	<input type="checkbox"/> B	<input type="checkbox"/> Tr		
Escudos	<input checked="" type="checkbox"/> A	<input type="checkbox"/> B	<input type="checkbox"/> Tr		
Cantería	<input checked="" type="checkbox"/> A	<input type="checkbox"/> B	<input type="checkbox"/> Tr		
Tornachoivas	<input checked="" type="checkbox"/> A	<input type="checkbox"/> B	<input type="checkbox"/> Tr		
Outros	<input type="checkbox"/> A	<input type="checkbox"/> B	<input type="checkbox"/> Tr		
A					
B					
Tr					
ELEMENTOS INTERIORES					
Portal	<input type="checkbox"/> E	<input type="checkbox"/> C			
Escaleira	<input type="checkbox"/> E	<input checked="" type="checkbox"/> C			
Pasamáns	<input type="checkbox"/> E	<input checked="" type="checkbox"/> C			
Ascensor	<input type="checkbox"/> E	<input type="checkbox"/> C			
Patios	<input type="checkbox"/> E	<input type="checkbox"/> C			
Cambotas/Vertedoiros	<input type="checkbox"/> E	<input type="checkbox"/> C			
Carpinterías	<input checked="" type="checkbox"/> E	<input type="checkbox"/> C			
Vidreiras	<input type="checkbox"/> E	<input type="checkbox"/> C			
Frescos	<input type="checkbox"/> E	<input type="checkbox"/> C			
Artesoados	<input type="checkbox"/> E	<input type="checkbox"/> C			
Solados	<input checked="" type="checkbox"/> E	<input type="checkbox"/> C			
Outros	<input type="checkbox"/> E	<input type="checkbox"/> C			
ELEMENTOS DE PARCELA					
Muros	<input checked="" type="checkbox"/> E	<input type="checkbox"/> C			
Xardíns	<input checked="" type="checkbox"/> E	<input type="checkbox"/> C			
Outros	<input type="checkbox"/> E	<input type="checkbox"/> C			
ESCULTURA, PATIO					
BAIXO COMERCIAL <input type="checkbox"/> E <input type="checkbox"/> C					
E: Catalogación excepcional C: Catalogación común					

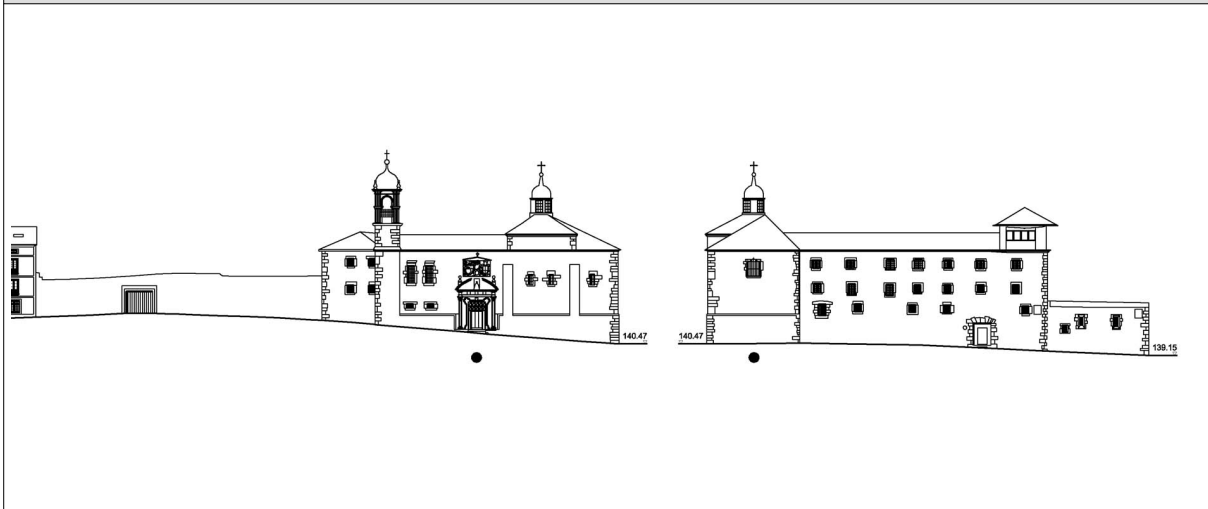
**OBSERVACIÓN**  
 Convento Concepcionista da Encarnación. Edificio que María Pardo de Andrade funda como convento en 1639 e no seu testamento o dota con 15 prazas e cunhas rendas que ascenden a máis de 7.000 reais. Os mestres de obra son Antonio Blanco e Salvador Fernández, de Mondoñedo e José de Lapine de Budián. En 1714 as monxas instálanse no novo convento. A igrexa conségrase en 1716. A igrexa dunha nave con dous treitos de bóveda de aresta sobre arcos faixóns e unha cúpula de media laranxa sobre pechinas e con lanterna. O presbiterio cobre tamén con bóveda de aresta. Dispón de retablos barrocos de interese. Na fachada amplo portón moi labrado e moldurado con orellas lobuladas e a clave do lintel con motivo vexetal. Portada flanqueada por dúas semipilastras de caixón que sosteñen un entablamento con tríglifos e métopas sobre frontón circular cun oco diante cunha imaxe da concepción. Por riba, unha pedra con escudos. Á esquerda unha torre campanario de corpo prismático de base cadrada e catro ocos, cuberta cunha cúpula. O Convento ten un patio de planta cadrada. Cuberta lanterna de grandes dimensións, diversos lucernarios e presenta bufarda nun faldrón que da cara ao patio do convento. Á igrexa accédese dende a rúa Leiras Pulpeiro.



CONCELLO DE MONDOÑEDO  
PLAN ESPECIAL DE PROTECCIÓN E REHABILITACIÓN DO  
CONXUNTO HISTÓRICO DE MONDOÑEDO. PE-1  
CATALOGACIÓN DE UNIDADES EDIFICATORIAS E ELEMENTOS DE INTERESE



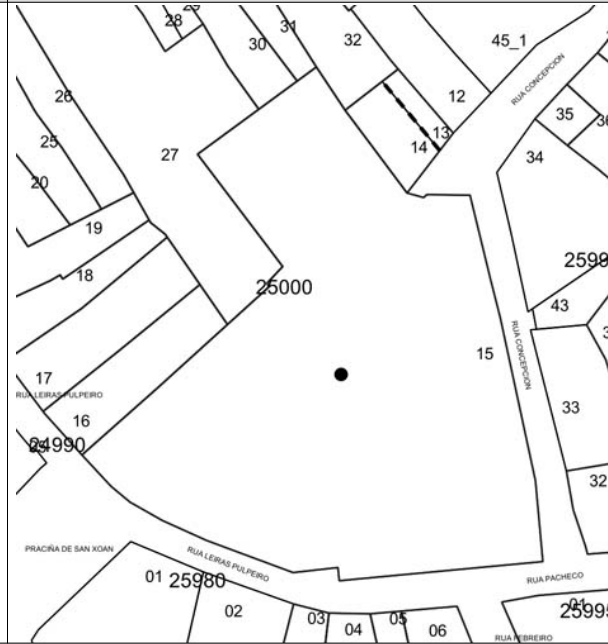
ALZADO




DOCUMENTACIÓN FOTOGRÁFICA

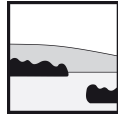


PLANTA



DOCUMENTACIÓN FOTOGRÁFICA





# CONCELLO DE MONDOÑEDO

## PLAN ESPECIAL DE PROTECCIÓN E REHABILITACIÓN DO CONXUNTO HISTÓRICO DE MONDOÑEDO. PE-1



### CATALOGACIÓN DE UNIDADES EDIFICATORIAS E ELEMENTOS DE INTERESE

UNIDADE PARCELARIA 2500016 ENDEREZO OFICIAL RUA / LEIRAS PULPEIRO / 15  
 COORD X 632296,55  
 COORD Y 4809699,37

#### DATOS XERAIS

ANTERIOR A 1960  SI  NOVO  NON  
 REHABILITADO  NON  
 RENOVADO  NON

#### CARACTERÍSTICAS BÁSICAS

PARÁMETROS		OBRA EN EXECUCIÓN		FACHADAS	
Superficie de parcela	155 m <sup>2</sup>	Nova Planta	<input type="checkbox"/> NON	NÚMERO DE PLANTAS S/R	4
Superficie de ocupación	102 m <sup>2</sup>	Ampliación sobre existente	<input type="checkbox"/> NON	Planta ático	<input type="checkbox"/> SI
Superficie construída s/r	276 m <sup>2</sup>	Reestruturación interior	<input type="checkbox"/> NON	Aproveitamento baixocuberta	<input type="checkbox"/> NON
		Rehabilitación	<input type="checkbox"/> NON	Edificio con soto	<input type="checkbox"/> NON
		Nº de novos locais	0	Edificio con semisoto	<input type="checkbox"/> NON
		Nº de novas vivendas	0		

#### TITULARIDADE E USOS

PROPIEDAD DO EDIFICIO ESTADO XERAL DA EDIFICACIÓN B

USO RESIDENCIAL  USO NON RESIDENCIAL

#### DETERMINACIÓN DE PLANEAMENTO XERAL

##### CLASIFICACIÓN DO SOLO

Solo urbano consolidado  
 Solo urbano non consolidado  
 Solo rústico

##### ORDENANZAS PLAN XERAL

U1. Contorno do Conxunto Histórico  
 U2. Vivenda unifamiliar intensiva  
 U5. Extensión en cuarteirón pechado  
 U6. Extensión mixta

POL-4. Cuarteirón Vilalba-Pumar  
 PERI-1. Avenida Bos Aires  
 R1. SRPO  
 R5. SRPIN  
 R6. SRPPX  
 R8. SRPP

#### DETERMINACIÓN DE CATÁLOGO

##### CATALOGACIÓN UNITARIA

1 Monumentais  
 2 De excepcional significación arquitectónica, histórica e cultural  
 3 De características singulares e elevado valor arquitectónico  
 4 De características tipolóxicas e compositivas de significación arquitectónica

1 Integral  
 2 Estructural  
 3 Estructural  
 4 Ambiental

Declaración BIC Conxunto Histórico  
 Zona de contorno BIC Conxunto Histórico  
 BIC individualizado

##### ZONIFICACIÓN ARQUEOLÓXICA

ZONA A  
 ZONA B

RI. Recinto intramuros  
 AU. Áreas urbanas históricas inmediatas  
 LH. Lineais históricos periféricos  
 R. Rueiros  
 BM. Barrio dos Muíños  
 EQ. Equipamentos

#### CATALOGACIÓN DE ELEMENTOS

##### ELEMENTOS ESTRUTURAIS

Muros  E  C  
 Columnas/Soportes  E  C  
 Arcos  E  C  
 Vigas/Cimbros  E  C  
 Foxados  E  C  
 Outros  E  C

##### ELEMENTOS DE CUBERTA

Bufardas  E  C  
 Pináculos  E  C  
 Picos  E  C  
 Beirís  E  C  
 Lucernarios  E  C  
 Outros  E  C

##### ACTUACIONES PARTICULARES

REESTRUTURACIÓN   
 REELABORACIÓN DE ELEMENTOS  
 AC Adecuación de cuberta   
 AA Adecuación de ático   
 TB Tratamento de baixo   
 TF Tratamento de fachada   
 TT Tratamento de traseira   
 TM Tratamento de medianeira   
 SE Supresión de elementos descontextualizados

##### ELEMENTOS DE FACHADA

	A	B	Tr
Soportal	<input type="checkbox"/> E <input type="checkbox"/> C	<input type="checkbox"/> E <input type="checkbox"/> C	
Pilastras /columnas	<input type="checkbox"/> E <input type="checkbox"/> C	<input type="checkbox"/> E <input type="checkbox"/> C	
Galerías	<input type="checkbox"/> E <input type="checkbox"/> C	<input type="checkbox"/> E <input type="checkbox"/> C	<input type="checkbox"/> E <input type="checkbox"/> C
Miradoiros	<input type="checkbox"/> E <input type="checkbox"/> C	<input type="checkbox"/> E <input type="checkbox"/> C	<input type="checkbox"/> E <input type="checkbox"/> C
Solainas	<input type="checkbox"/> E <input type="checkbox"/> C	<input type="checkbox"/> E <input type="checkbox"/> C	
Balcóns	<input type="checkbox"/> E <input type="checkbox"/> C	<input type="checkbox"/> E <input type="checkbox"/> C	<input type="checkbox"/> E <input type="checkbox"/> C
Portas	<input type="checkbox"/> E <input type="checkbox"/> C	<input type="checkbox"/> E <input type="checkbox"/> C	<input type="checkbox"/> E <input type="checkbox"/> C
Ventás	<input type="checkbox"/> E <input type="checkbox"/> C	<input type="checkbox"/> E <input type="checkbox"/> C	<input type="checkbox"/> E <input type="checkbox"/> C
Ventás Baixo Beiril	<input type="checkbox"/> E <input type="checkbox"/> C	<input type="checkbox"/> E <input type="checkbox"/> C	<input type="checkbox"/> E <input type="checkbox"/> C
Ventás Balconeiras	<input type="checkbox"/> E <input type="checkbox"/> C	<input type="checkbox"/> E <input type="checkbox"/> C	<input type="checkbox"/> E <input type="checkbox"/> C
Recercados	<input type="checkbox"/> E <input checked="" type="checkbox"/> C	<input type="checkbox"/> E <input type="checkbox"/> C	<input type="checkbox"/> E <input type="checkbox"/> C
Impostas	<input type="checkbox"/> E <input checked="" type="checkbox"/> C	<input type="checkbox"/> E <input type="checkbox"/> C	<input type="checkbox"/> E <input type="checkbox"/> C
Basas	<input type="checkbox"/> E <input type="checkbox"/> C	<input type="checkbox"/> E <input type="checkbox"/> C	<input type="checkbox"/> E <input type="checkbox"/> C
Ferraxes	<input type="checkbox"/> E <input type="checkbox"/> C	<input type="checkbox"/> E <input type="checkbox"/> C	<input type="checkbox"/> E <input type="checkbox"/> C
Reixas	<input type="checkbox"/> E <input type="checkbox"/> C	<input type="checkbox"/> E <input type="checkbox"/> C	<input type="checkbox"/> E <input type="checkbox"/> C
Cornixas	<input type="checkbox"/> E <input checked="" type="checkbox"/> C	<input type="checkbox"/> E <input type="checkbox"/> C	<input type="checkbox"/> E <input type="checkbox"/> C
Decoracións	<input type="checkbox"/> E <input type="checkbox"/> C	<input type="checkbox"/> E <input type="checkbox"/> C	<input type="checkbox"/> E <input type="checkbox"/> C
Antepellos	<input type="checkbox"/> E <input type="checkbox"/> C	<input type="checkbox"/> E <input type="checkbox"/> C	<input type="checkbox"/> E <input type="checkbox"/> C
Cubrebaixantes	<input type="checkbox"/> E <input checked="" type="checkbox"/> C	<input type="checkbox"/> E <input type="checkbox"/> C	<input type="checkbox"/> E <input type="checkbox"/> C
Chamadores	<input type="checkbox"/> E <input type="checkbox"/> C	<input type="checkbox"/> E <input type="checkbox"/> C	<input type="checkbox"/> E <input type="checkbox"/> C
Escaparates	<input type="checkbox"/> E <input type="checkbox"/> C	<input type="checkbox"/> E <input type="checkbox"/> C	
Rótulos	<input type="checkbox"/> E <input type="checkbox"/> C	<input type="checkbox"/> E <input type="checkbox"/> C	
Esculturas	<input type="checkbox"/> E <input type="checkbox"/> C	<input type="checkbox"/> E <input type="checkbox"/> C	<input type="checkbox"/> E <input type="checkbox"/> C
Relevos	<input type="checkbox"/> E <input type="checkbox"/> C	<input type="checkbox"/> E <input type="checkbox"/> C	<input type="checkbox"/> E <input type="checkbox"/> C
Escudos	<input type="checkbox"/> E <input type="checkbox"/> C	<input type="checkbox"/> E <input type="checkbox"/> C	<input type="checkbox"/> E <input type="checkbox"/> C
Cantería	<input type="checkbox"/> E <input checked="" type="checkbox"/> C	<input type="checkbox"/> E <input type="checkbox"/> C	<input type="checkbox"/> E <input type="checkbox"/> C
Tornachoivas	<input type="checkbox"/> E <input type="checkbox"/> C	<input type="checkbox"/> E <input type="checkbox"/> C	<input type="checkbox"/> E <input type="checkbox"/> C
Outros	<input type="checkbox"/> E <input type="checkbox"/> C	<input type="checkbox"/> E <input type="checkbox"/> C	<input type="checkbox"/> E <input type="checkbox"/> C

##### ELEMENTOS INTERIORES

Portal  E  C  
 Escaleira  E  C  
 Pasamáns  E  C  
 Ascensor  E  C  
 Patios  E  C  
 Cambotas/Vertedoiros  E  C  
 Carpinterías  E  C  
 Vidreiras  E  C  
 Frescos  E  C  
 Artesoados  E  C  
 Solados  E  C  
 Outros  E  C

##### AMPLIACIÓN DO EDIFICIO

PE Planta engadida   
 PEG Planta engadida con galería   
 AF Ampliación do fondo   
 A Adición de altura

##### ELEMENTOS DE PARCELA

Muros  E  C  
 Xardíns  E  C  
 Outros  E  C

BAIXO COMERCIAL  E  C

E: Catalogación excepcional  
 C: Catalogación común

#### OBSERVACIÓN

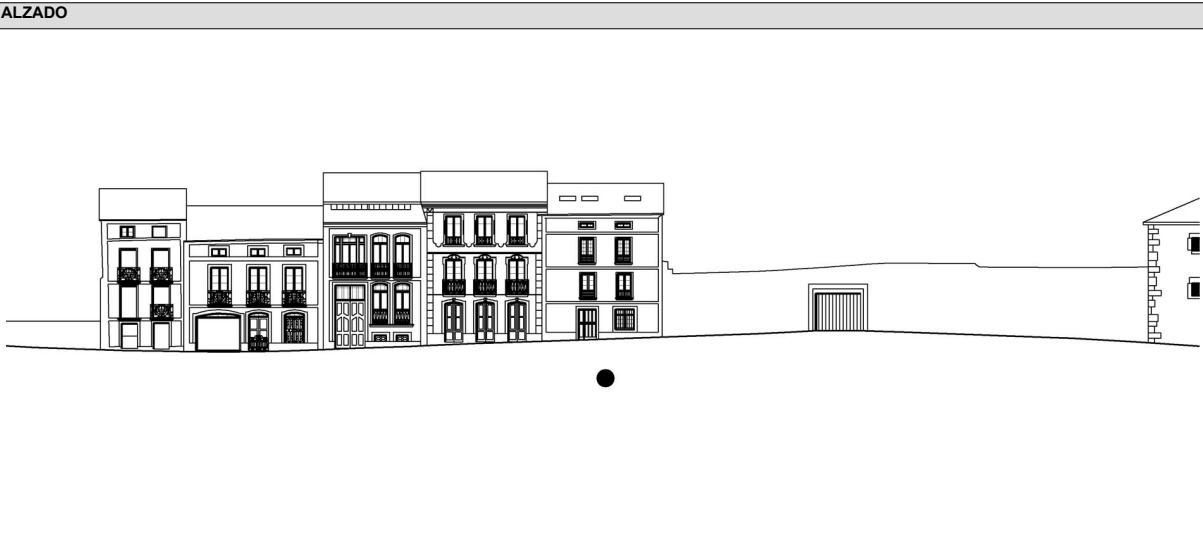
Require inspección previa.



CONCELLO DE MONDOÑEDO  
**PLAN ESPECIAL DE PROTECCIÓN E REHABILITACIÓN DO  
 CONXUNTO HISTÓRICO DE MONDOÑEDO. PE-1**  
 CATALOGACIÓN DE UNIDADES EDIFICATORIAS E ELEMENTOS DE INTERESE



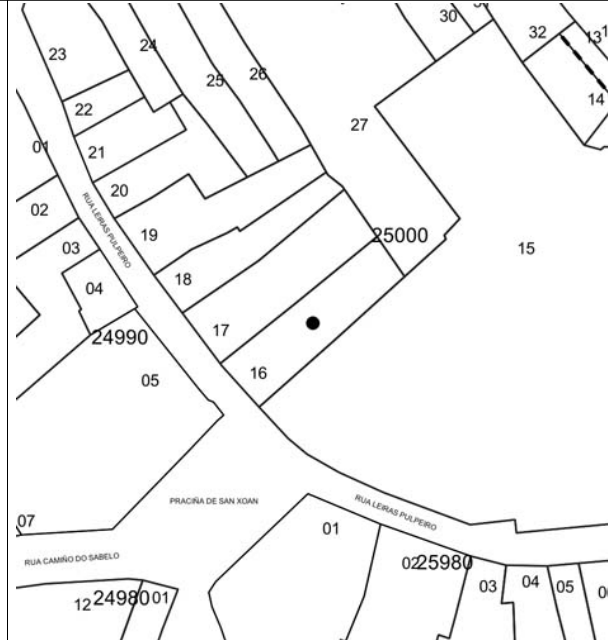
ALZADO




DOCUMENTACIÓN FOTOGRÁFICA



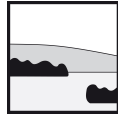
PLANTA



DOCUMENTACIÓN FOTOGRÁFICA







# CONCELLO DE MONDOÑEDO

## PLAN ESPECIAL DE PROTECCIÓN E REHABILITACIÓN DO CONXUNTO HISTÓRICO DE MONDOÑEDO. PE-1



### CATALOGACIÓN DE UNIDADES EDIFICATORIAS E ELEMENTOS DE INTERESE

UNIDADE PARCELARIA 2500017 ENDEREZO OFICIAL RUA / LEIRAS PULPEIRO / 13  
 COORD X 632291,55  
 COORD Y 4809705,09

#### DATOS XERAIS

ANTERIOR A 1960  SI  NOVO  NON  
 REHABILITADO  NON  
 RENOVADO  NON

#### CARACTERÍSTICAS BÁSICAS

PARÁMETROS	OBRA EN EXECUCIÓN	FACHADAS
Superficie de parcela <input type="text" value="201 m2"/>	Nova Planta <input type="checkbox"/> NON	NÚMERO DE PLANTAS S/R <input type="text" value="3"/>
Superficie de ocupación <input type="text" value="99 m2"/>	Ampliación sobre existente <input type="checkbox"/> NON	Planta ático <input type="checkbox"/> NON
Superficie construída s/r <input type="text" value="267 m2"/>	Reestruturación interior <input type="checkbox"/> NON	Aproveitamento baixocuberta <input type="checkbox"/> NON
	Rehabilitación <input type="checkbox"/> NON	Edificio con soto <input type="checkbox"/> NON
	Nº de novos locais <input type="text" value="0"/>	Edificio con semisoto <input type="checkbox"/> NON
	Nº de novas vivendas <input type="text" value="0"/>	

#### TITULARIDADE E USOS ESTADO E OCUPACIÓN DA PARCELA

PROPIEDAD DO EDIFICIO ESTADO XERAL DA EDIFICACIÓN M

USO RESIDENCIAL  USO NON RESIDENCIAL

#### DETERMINACIÓN DE PLANEAMENTO XERAL

##### CLASIFICACIÓN DO SOLO ORDENANZAS PLAN XERAL

- |   |  |  |                                    |
|---|--|--|------------------------------------|
| <input checked="" type="checkbox"/> Solo urbano consolidado | <input type="checkbox"/> U1. Contorno do Conxunto Histórico  | <input type="checkbox"/> POL-4. Cuarteirón Vilaiba-Pumar | <input type="checkbox"/> R1. SRPO  |
| <input type="checkbox"/> Solo urbano non consolidado        | <input type="checkbox"/> U2. Vivenda unifamiliar intensiva   | <input type="checkbox"/> PERI-1. Avenida Bos Aires       | <input type="checkbox"/> R5. SRPIN |
| <input type="checkbox"/> Solo rústico                       | <input type="checkbox"/> U5. Extensión en cuarteirón pechado |  | <input type="checkbox"/> R6. SRPPX |
|   | <input type="checkbox"/> U6. Extensión mixta                 |  | <input type="checkbox"/> R8. SRPP  |

#### DETERMINACIÓN DE CATÁLOGO

##### CATALOGACIÓN UNITARIA NIVEL DE PROTECCIÓN ÁMBITO BIC

- |  |   |  |
|--|---|--|
| <input type="checkbox"/> 1 Monumentais   | <input type="checkbox"/> 1 Integral               | <input checked="" type="checkbox"/> Declaración BIC Conxunto Histórico |
| <input type="checkbox"/> 2 De excepcional significación arquitectónica, histórica e cultural             | <input type="checkbox"/> 2 Estructural            | <input type="checkbox"/> Zona de contorno BIC Conxunto Histórico       |
| <input checked="" type="checkbox"/> 3 De características singulares e elevado valor arquitectónico       | <input checked="" type="checkbox"/> 3 Estructural | <input type="checkbox"/> BIC individualizado                           |
| <input type="checkbox"/> 4 De características tipolóxicas e compositivas de significación arquitectónica | <input type="checkbox"/> 4 Ambiental              |  |

##### ZONIFICACIÓN ARQUEOLÓXICA CUALIFICACIÓN ZONAL

- |  |   |   |  |
|--|---|---|--|
| <input checked="" type="checkbox"/> ZONA A | <input type="checkbox"/> RI. Recinto intramuros                             | <input type="checkbox"/> LH. Lineais históricos periféricos | <input type="checkbox"/> BM. Barrio dos Muíños |
| <input type="checkbox"/> ZONA B            | <input checked="" type="checkbox"/> AU. Áreas urbanas históricas inmediatas | <input type="checkbox"/> R. Rueiros                         | <input type="checkbox"/> EQ. Equipamentos      |

#### CATALOGACIÓN DE ELEMENTOS

##### ELEMENTOS ESTRUTURAIIS ELEMENTOS DE CUBERTA REESTRUTURACIÓN

- |   |   |  |
|---|---|--|
| Muros <input type="checkbox"/> E <input type="checkbox"/> C             | Bufardas <input type="checkbox"/> E <input type="checkbox"/> C    | REESTRUTURACIÓN <input type="checkbox"/>                               |
| Columnas/Soportes <input type="checkbox"/> E <input type="checkbox"/> C | Pináculos <input type="checkbox"/> E <input type="checkbox"/> C   | REELABORACIÓN DE ELEMENTOS   |
| Arcos <input type="checkbox"/> E <input type="checkbox"/> C             | Picos <input type="checkbox"/> E <input type="checkbox"/> C       | AC Adecuación de cuberta <input type="checkbox"/>                      |
| Vigas/Cimbros <input type="checkbox"/> E <input type="checkbox"/> C     | Beirís <input type="checkbox"/> E <input type="checkbox"/> C      | AA Adecuación de ático <input type="checkbox"/>                        |
| Forxados <input type="checkbox"/> E <input type="checkbox"/> C          | Lucernarios <input type="checkbox"/> E <input type="checkbox"/> C | TB Tratamento de baixo <input type="checkbox"/>                        |
| Outros <input type="checkbox"/> E <input type="checkbox"/> C            | Outros <input type="checkbox"/> E <input type="checkbox"/> C      | TF Tratamento de fachada <input type="checkbox"/>                      |
|   |   | TT Tratamento de traseira <input type="checkbox"/>                     |
|   |   | TM Tratamento de medianeira <input type="checkbox"/>                   |
|   |   | SE Supresión de elementos descontextualizados <input type="checkbox"/> |

##### ELEMENTOS DE FACHADA ELEMENTOS INTERIORES

- |   |  |   |  |  |
|---|--|---|--|--|
| Soportal <input type="checkbox"/> A <input type="checkbox"/> E <input type="checkbox"/> C | <input type="checkbox"/> B <input type="checkbox"/> E <input type="checkbox"/> C | <input type="checkbox"/> Tr <input type="checkbox"/> E <input type="checkbox"/> C | Portal <input type="checkbox"/> E <input type="checkbox"/> C               | AMPLIACIÓN DO EDIFICIO                                   |
| Pilastras /columnas <input type="checkbox"/> E <input type="checkbox"/> C                 | <input type="checkbox"/> E <input type="checkbox"/> C                            | <input type="checkbox"/> E <input type="checkbox"/> C                             | Escaleira <input type="checkbox"/> E <input type="checkbox"/> C            | PE Planta engadida <input type="checkbox"/>              |
| Galerías <input type="checkbox"/> E <input type="checkbox"/> C                            | <input type="checkbox"/> E <input type="checkbox"/> C                            | <input type="checkbox"/> E <input type="checkbox"/> C                             | Pasamáns <input type="checkbox"/> E <input type="checkbox"/> C             | PEG Planta engadida con galería <input type="checkbox"/> |
| Miradoiros <input type="checkbox"/> E <input type="checkbox"/> C                          | <input type="checkbox"/> E <input type="checkbox"/> C                            | <input type="checkbox"/> E <input type="checkbox"/> C                             | Ascensor <input type="checkbox"/> E <input type="checkbox"/> C             | AF Ampliación do fondo <input type="checkbox"/>          |
| Solainas <input type="checkbox"/> E <input type="checkbox"/> C                            | <input type="checkbox"/> E <input type="checkbox"/> C                            | <input type="checkbox"/> E <input type="checkbox"/> C                             | Pacios <input type="checkbox"/> E <input type="checkbox"/> C               | A Adición de altura <input type="checkbox"/>             |
| Balcóns <input type="checkbox"/> E <input type="checkbox"/> C                             | <input checked="" type="checkbox"/> E <input type="checkbox"/> C                 | <input type="checkbox"/> E <input type="checkbox"/> C                             | Cambotas/Vertedoiros <input type="checkbox"/> E <input type="checkbox"/> C |  |
| Portas <input type="checkbox"/> E <input type="checkbox"/> C                              | <input type="checkbox"/> E <input type="checkbox"/> C                            | <input type="checkbox"/> E <input type="checkbox"/> C                             | Carpinterías <input type="checkbox"/> E <input type="checkbox"/> C         |  |
| Ventás <input type="checkbox"/> E <input type="checkbox"/> C                              | <input checked="" type="checkbox"/> E <input type="checkbox"/> C                 | <input type="checkbox"/> E <input type="checkbox"/> C                             | Vidreiras <input type="checkbox"/> E <input type="checkbox"/> C            |  |
| Ventás Baixo Beiril <input type="checkbox"/> E <input type="checkbox"/> C                 | <input type="checkbox"/> E <input type="checkbox"/> C                            | <input type="checkbox"/> E <input type="checkbox"/> C                             | Frescos <input type="checkbox"/> E <input type="checkbox"/> C              |  |
| Ventás Balconeiras <input type="checkbox"/> E <input type="checkbox"/> C                  | <input checked="" type="checkbox"/> E <input type="checkbox"/> C                 | <input type="checkbox"/> E <input type="checkbox"/> C                             | Artesoados <input type="checkbox"/> E <input type="checkbox"/> C           |  |
| Recercados <input checked="" type="checkbox"/> E <input type="checkbox"/> C               | <input type="checkbox"/> E <input type="checkbox"/> C                            | <input type="checkbox"/> E <input type="checkbox"/> C                             | Solados <input type="checkbox"/> E <input type="checkbox"/> C              |  |
| Impostas <input checked="" type="checkbox"/> E <input type="checkbox"/> C                 | <input type="checkbox"/> E <input type="checkbox"/> C                            | <input type="checkbox"/> E <input type="checkbox"/> C                             | Outros <input type="checkbox"/> E <input type="checkbox"/> C               |  |
| Basas <input type="checkbox"/> E <input type="checkbox"/> C                               | <input type="checkbox"/> E <input type="checkbox"/> C                            | <input type="checkbox"/> E <input type="checkbox"/> C                             |  |  |
| Ferraxes <input type="checkbox"/> E <input type="checkbox"/> C                            | <input type="checkbox"/> E <input type="checkbox"/> C                            | <input type="checkbox"/> E <input type="checkbox"/> C                             |  |  |
| Reixas <input checked="" type="checkbox"/> E <input type="checkbox"/> C                   | <input type="checkbox"/> E <input type="checkbox"/> C                            | <input type="checkbox"/> E <input type="checkbox"/> C                             |  |  |
| Cornixas <input checked="" type="checkbox"/> E <input type="checkbox"/> C                 | <input type="checkbox"/> E <input type="checkbox"/> C                            | <input type="checkbox"/> E <input type="checkbox"/> C                             |  |  |
| Decoracións <input checked="" type="checkbox"/> E <input type="checkbox"/> C              | <input type="checkbox"/> E <input type="checkbox"/> C                            | <input type="checkbox"/> E <input type="checkbox"/> C                             |  |  |
| Antepellos <input type="checkbox"/> E <input type="checkbox"/> C                          | <input type="checkbox"/> E <input type="checkbox"/> C                            | <input type="checkbox"/> E <input type="checkbox"/> C                             |  |  |
| Cubrebaixantes <input type="checkbox"/> E <input type="checkbox"/> C                      | <input type="checkbox"/> E <input type="checkbox"/> C                            | <input type="checkbox"/> E <input type="checkbox"/> C                             |  |  |
| Chamadores <input type="checkbox"/> E <input type="checkbox"/> C                          | <input type="checkbox"/> E <input type="checkbox"/> C                            | <input type="checkbox"/> E <input type="checkbox"/> C                             |  |  |
| Escaparates <input type="checkbox"/> E <input type="checkbox"/> C                         | <input type="checkbox"/> E <input type="checkbox"/> C                            | <input type="checkbox"/> E <input type="checkbox"/> C                             |  |  |
| Rótulos <input type="checkbox"/> E <input type="checkbox"/> C                             | <input type="checkbox"/> E <input type="checkbox"/> C                            | <input type="checkbox"/> E <input type="checkbox"/> C                             |  |  |
| Esculturas <input type="checkbox"/> E <input type="checkbox"/> C                          | <input type="checkbox"/> E <input type="checkbox"/> C                            | <input type="checkbox"/> E <input type="checkbox"/> C                             |  |  |
| Relevos <input type="checkbox"/> E <input type="checkbox"/> C                             | <input type="checkbox"/> E <input type="checkbox"/> C                            | <input type="checkbox"/> E <input type="checkbox"/> C                             |  |  |
| Escudos <input type="checkbox"/> E <input type="checkbox"/> C                             | <input type="checkbox"/> E <input type="checkbox"/> C                            | <input type="checkbox"/> E <input type="checkbox"/> C                             |  |  |
| Cantería <input type="checkbox"/> E <input type="checkbox"/> C                            | <input type="checkbox"/> E <input type="checkbox"/> C                            | <input type="checkbox"/> E <input type="checkbox"/> C                             |  |  |
| Tornachoivas <input type="checkbox"/> E <input type="checkbox"/> C                        | <input type="checkbox"/> E <input type="checkbox"/> C                            | <input type="checkbox"/> E <input type="checkbox"/> C                             |  |  |
| Outros <input type="checkbox"/> E <input type="checkbox"/> C                              | <input type="checkbox"/> E <input type="checkbox"/> C                            | <input type="checkbox"/> E <input type="checkbox"/> C                             |  |  |

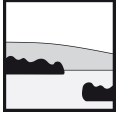
##### ELEMENTOS DE PARCELA

- |   |   |
|---|---|
| Muros <input type="checkbox"/> E <input type="checkbox"/> C   | BAIXO COMERCIAL <input type="checkbox"/> E <input type="checkbox"/> C |
| Xardíns <input type="checkbox"/> E <input type="checkbox"/> C |   |
| Outros <input type="checkbox"/> E <input type="checkbox"/> C  |   |

E: Catalogación excepcional  
 C: Catalogación común

#### OBSERVACIÓN

Require inspección previa.



# CONCELLO DE MONDOÑEDO

## PLAN ESPECIAL DE PROTECCIÓN E REHABILITACIÓN DO CONXUNTO HISTÓRICO DE MONDOÑEDO. PE-1

### CATALOGACIÓN DE UNIDADES EDIFICATORIAS E ELEMENTOS DE INTERESE



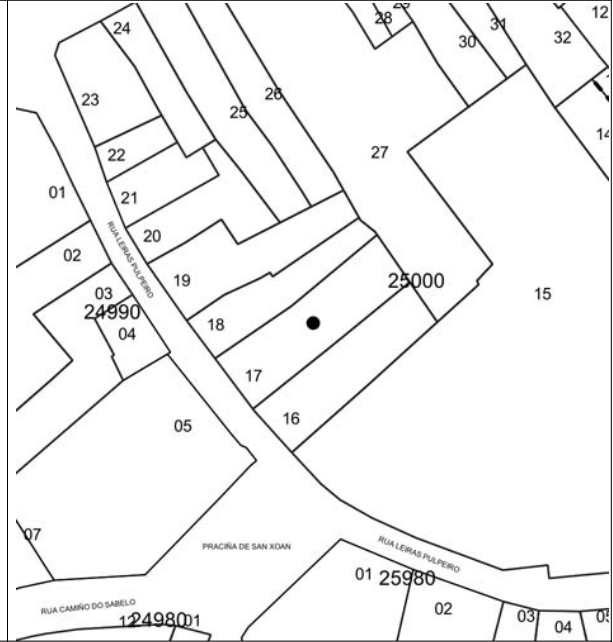
#### ALZADO



#### DOCUMENTACIÓN FOTOGRÁFICA

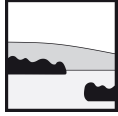


#### PLANTA



#### DOCUMENTACIÓN FOTOGRÁFICA





# CONCELLO DE MONDOÑEDO

## PLAN ESPECIAL DE PROTECCIÓN E REHABILITACIÓN DO CONXUNTO HISTÓRICO DE MONDOÑEDO. PE-1



### CATALOGACIÓN DE UNIDADES EDIFICATORIAS E ELEMENTOS DE INTERESE

UNIDADE PARCELARIA 2500018 ENDEREZO OFICIAL RUA / LEIRAS PULPEIRO / 11  
 COORD X 632286,5  
 COORD Y 4809711,93

#### DATOS XERAIS

ANTERIOR A 1960  SI  NOVO  NON  
 REHABILITADO  NON  
 RENOVADO  NON

#### CARACTERÍSTICAS BÁSICAS

PARÁMETROS	OBRA EN EXECUCIÓN	FACHADAS
Superficie de parcela 128 m <sup>2</sup>	Nova Planta <input type="checkbox"/> NON	Número de fachadas a espazo público 3 <input type="checkbox"/> SI
Superficie de ocupación 76 m <sup>2</sup>	Ampliación sobre existente <input type="checkbox"/> NON	Número de plantas s/r 3 <input type="checkbox"/> SI
Superficie construída s/r 144 m <sup>2</sup>	Reestruturación interior <input type="checkbox"/> NON	Aproveitamento baixocuberta <input type="checkbox"/> NON
	Rehabilitación <input type="checkbox"/> NON	Edificio con soto <input type="checkbox"/> SI
	Nº de novos locais 0	Edificio con semisoto <input type="checkbox"/> NON
	Nº de novas vivendas 0	

#### TITULARIDADE E USOS

PROPIEDAD DO EDIFICIO UNICA PERSOA FISICA ESTADO XERAL DA EDIFICACIÓN M

USO RESIDENCIAL  USO NON RESIDENCIAL

#### DETERMINACIÓN DE PLANEAMENTO XERAL

#### CLASIFICACIÓN DO SOLO

Solo urbano consolidado  U1. Contorno do Conxunto Histórico  POL-4. Cuarteirón Vilaiba-Pumar  R1. SRPO  
 Solo urbano non consolidado  U2. Vivenda unifamiliar intensiva  PERI-1. Avenida Bos Aires  R5. SRPIN  
 Solo rústico  U5. Extensión en cuarteirón pechado  R6. SRPPX  
 U6. Extensión mixta  R8. SRPP

#### DETERMINACIÓN DE CATÁLOGO

#### CATALOGACIÓN UNITARIA

CATALOGACIÓN UNITARIA	NIVEL DE PROTECCIÓN	ÁMBITO BIC
<input type="checkbox"/> 1 Monumentais	<input type="checkbox"/> 1 Integral	<input checked="" type="checkbox"/> Declaración BIC Conxunto Histórico
<input type="checkbox"/> 2 De excepcional significación arquitectónica, histórica e cultural	<input type="checkbox"/> 2 Estructural	<input type="checkbox"/> Zona de contorno BIC Conxunto Histórico
<input checked="" type="checkbox"/> 3 De características singulares e elevado valor arquitectónico	<input checked="" type="checkbox"/> 3 Estructural	<input type="checkbox"/> BIC individualizado
<input type="checkbox"/> 4 De características tipolóxicas e compositivas de significación arquitectónica	<input type="checkbox"/> 4 Ambiental	

#### ZONIFICACIÓN ARQUEOLÓXICA

ZONA A  RI. Recinto intramuros  LH. Lineais históricos periféricos  BM. Barrio dos Muíños  
 ZONA B  AU. Áreas urbanas históricas inmediatas  R. Rueiros  EQ. Equipamentos

#### CATALOGACIÓN DE ELEMENTOS

#### ELEMENTOS ESTRUTURAIS

Muros	<input type="checkbox"/> E <input checked="" type="checkbox"/> C
Columnas/Soportes	<input type="checkbox"/> E <input checked="" type="checkbox"/> C
Arcos	<input type="checkbox"/> E <input type="checkbox"/> C
Vigas/Cimbros	<input type="checkbox"/> E <input checked="" type="checkbox"/> C
Forxados	<input type="checkbox"/> E <input checked="" type="checkbox"/> C
Outros	<input type="checkbox"/> E <input type="checkbox"/> C

#### ELEMENTOS DE CUBERTA

Bufardas	<input type="checkbox"/> E <input type="checkbox"/> C
Pináculos	<input type="checkbox"/> E <input type="checkbox"/> C
Picos	<input type="checkbox"/> E <input checked="" type="checkbox"/> C
Beirís	<input type="checkbox"/> E <input checked="" type="checkbox"/> C
Lucernarios	<input type="checkbox"/> E <input checked="" type="checkbox"/> C
Outros	<input type="checkbox"/> E <input type="checkbox"/> C

#### ACTUACIONES PARTICULARES

REESTRUTURACIÓN	<input type="checkbox"/>
REELABORACIÓN DE ELEMENTOS	<input checked="" type="checkbox"/>
AC Adecuación de cuberta	<input type="checkbox"/>
AA Adecuación de ático	<input type="checkbox"/>
TB Tratamento de baixo	<input type="checkbox"/>
TF Tratamento de fachada	<input type="checkbox"/>
TT Tratamento de traseira	<input type="checkbox"/>
TM Tratamento de medianeira	<input type="checkbox"/>
SE Supresión de elementos descontextualizados	<input type="checkbox"/>
AMPLIACIÓN DO EDIFICIO	<input type="checkbox"/>
PE Planta engadida	<input type="checkbox"/>
PEG Planta engadida con galería	<input type="checkbox"/>
AF Ampliación do fondo	<input type="checkbox"/>
A Adición de altura	<input type="checkbox"/>

#### ELEMENTOS DE FACHADA

	A	B	Tr
Soportal	<input type="checkbox"/> E <input type="checkbox"/> C	<input type="checkbox"/> E <input type="checkbox"/> C	
Pilastras /columnas	<input type="checkbox"/> E <input type="checkbox"/> C	<input type="checkbox"/> E <input type="checkbox"/> C	
Galerías	<input type="checkbox"/> E <input type="checkbox"/> C	<input type="checkbox"/> E <input type="checkbox"/> C	
Miradoiros	<input type="checkbox"/> E <input type="checkbox"/> C	<input type="checkbox"/> E <input type="checkbox"/> C	
Solainas	<input type="checkbox"/> E <input type="checkbox"/> C	<input type="checkbox"/> E <input type="checkbox"/> C	
Balcóns	<input type="checkbox"/> E <input checked="" type="checkbox"/> C	<input type="checkbox"/> E <input type="checkbox"/> C	<input type="checkbox"/> E <input type="checkbox"/> C
Portas	<input checked="" type="checkbox"/> E <input type="checkbox"/> C	<input type="checkbox"/> E <input type="checkbox"/> C	<input checked="" type="checkbox"/> E <input type="checkbox"/> C
Ventás	<input checked="" type="checkbox"/> E <input type="checkbox"/> C	<input type="checkbox"/> E <input type="checkbox"/> C	<input type="checkbox"/> E <input type="checkbox"/> C
Ventás Baixo Beiril	<input type="checkbox"/> E <input type="checkbox"/> C	<input type="checkbox"/> E <input type="checkbox"/> C	<input type="checkbox"/> E <input type="checkbox"/> C
Ventás Balconeiras	<input checked="" type="checkbox"/> E <input type="checkbox"/> C	<input type="checkbox"/> E <input type="checkbox"/> C	<input checked="" type="checkbox"/> E <input type="checkbox"/> C
Recercados	<input checked="" type="checkbox"/> E <input type="checkbox"/> C	<input type="checkbox"/> E <input type="checkbox"/> C	<input type="checkbox"/> E <input checked="" type="checkbox"/> C
Impostas	<input checked="" type="checkbox"/> E <input type="checkbox"/> C	<input type="checkbox"/> E <input type="checkbox"/> C	<input type="checkbox"/> E <input type="checkbox"/> C
Basas	<input type="checkbox"/> E <input type="checkbox"/> C	<input type="checkbox"/> E <input type="checkbox"/> C	<input type="checkbox"/> E <input type="checkbox"/> C
Ferraxes	<input type="checkbox"/> E <input type="checkbox"/> C	<input type="checkbox"/> E <input type="checkbox"/> C	<input type="checkbox"/> E <input type="checkbox"/> C
Reixas	<input checked="" type="checkbox"/> E <input type="checkbox"/> C	<input type="checkbox"/> E <input type="checkbox"/> C	<input type="checkbox"/> E <input type="checkbox"/> C
Cornixas	<input checked="" type="checkbox"/> E <input type="checkbox"/> C	<input type="checkbox"/> E <input type="checkbox"/> C	<input type="checkbox"/> E <input checked="" type="checkbox"/> C
Decoracións	<input checked="" type="checkbox"/> E <input type="checkbox"/> C	<input type="checkbox"/> E <input type="checkbox"/> C	<input type="checkbox"/> E <input type="checkbox"/> C
Antepósitos	<input type="checkbox"/> E <input type="checkbox"/> C	<input type="checkbox"/> E <input type="checkbox"/> C	<input type="checkbox"/> E <input type="checkbox"/> C
Cubrebaixantes	<input type="checkbox"/> E <input type="checkbox"/> C	<input type="checkbox"/> E <input type="checkbox"/> C	<input type="checkbox"/> E <input type="checkbox"/> C
Chamadoiros	<input type="checkbox"/> E <input checked="" type="checkbox"/> C	<input type="checkbox"/> E <input type="checkbox"/> C	<input type="checkbox"/> E <input type="checkbox"/> C
Escaparates	<input type="checkbox"/> E <input type="checkbox"/> C	<input type="checkbox"/> E <input type="checkbox"/> C	
Rótulos	<input type="checkbox"/> E <input type="checkbox"/> C	<input type="checkbox"/> E <input type="checkbox"/> C	
Esculturas	<input type="checkbox"/> E <input type="checkbox"/> C	<input type="checkbox"/> E <input type="checkbox"/> C	<input type="checkbox"/> E <input type="checkbox"/> C
Relievos	<input type="checkbox"/> E <input checked="" type="checkbox"/> C	<input type="checkbox"/> E <input type="checkbox"/> C	<input type="checkbox"/> E <input checked="" type="checkbox"/> C
Escudos	<input type="checkbox"/> E <input type="checkbox"/> C	<input type="checkbox"/> E <input type="checkbox"/> C	<input type="checkbox"/> E <input type="checkbox"/> C
Cantería	<input type="checkbox"/> E <input type="checkbox"/> C	<input type="checkbox"/> E <input type="checkbox"/> C	<input type="checkbox"/> E <input type="checkbox"/> C
Tornachoivas	<input type="checkbox"/> E <input type="checkbox"/> C	<input type="checkbox"/> E <input type="checkbox"/> C	<input type="checkbox"/> E <input type="checkbox"/> C
Outros	<input type="checkbox"/> E <input type="checkbox"/> C	<input type="checkbox"/> E <input type="checkbox"/> C	<input type="checkbox"/> E <input type="checkbox"/> C

#### ELEMENTOS INTERIORES

Portal	<input type="checkbox"/> E <input checked="" type="checkbox"/> C
Escaleira	<input type="checkbox"/> E <input checked="" type="checkbox"/> C
Pasamáns	<input checked="" type="checkbox"/> E <input type="checkbox"/> C
Ascensor	<input type="checkbox"/> E <input type="checkbox"/> C
Pacios	<input type="checkbox"/> E <input type="checkbox"/> C
Cambotas/Vertedoiros	<input type="checkbox"/> E <input type="checkbox"/> C
Carpinterías	<input type="checkbox"/> E <input checked="" type="checkbox"/> C
Vidreiras	<input type="checkbox"/> E <input checked="" type="checkbox"/> C
Frescos	<input type="checkbox"/> E <input checked="" type="checkbox"/> C
Artesoados	<input type="checkbox"/> E <input checked="" type="checkbox"/> C
Solados	<input type="checkbox"/> E <input checked="" type="checkbox"/> C
Outros	<input type="checkbox"/> E <input type="checkbox"/> C

#### ELEMENTOS DE PARCELA

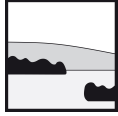
Muros	<input type="checkbox"/> E <input checked="" type="checkbox"/> C
Xardíns	<input type="checkbox"/> E <input checked="" type="checkbox"/> C
Outros	<input type="checkbox"/> E <input type="checkbox"/> C

#### BAIXO COMERCIAL

E  C

E: Catalogación excepcional  
 C: Catalogación común

#### OBSERVACIONES



# CONCELLO DE MONDOÑEDO

## PLAN ESPECIAL DE PROTECCIÓN E REHABILITACIÓN DO CONXUNTO HISTÓRICO DE MONDOÑEDO. PE-1

### CATALOGACIÓN DE UNIDADES EDIFICATORIAS E ELEMENTOS DE INTERESE



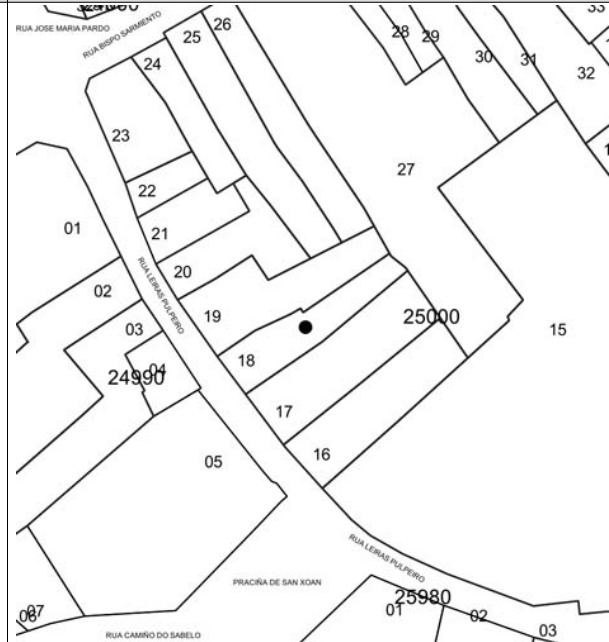
#### ALZADO



#### DOCUMENTACIÓN FOTOGRÁFICA

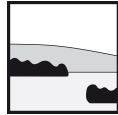


#### PLANTA



#### DOCUMENTACIÓN FOTOGRÁFICA





# CONCELLO DE MONDOÑEDO

## PLAN ESPECIAL DE PROTECCIÓN E REHABILITACIÓN DO CONXUNTO HISTÓRICO DE MONDOÑEDO. PE-1



### CATALOGACIÓN DE UNIDADES EDIFICATORIAS E ELEMENTOS DE INTERESE

UNIDADE PARCELARIA 2500019 ENDEREZO OFICIAL RUA / LEIRAS PULPEIRO / 9  
 COORD X 632281,97  
 COORD Y 4809717,85

DATOS XERAIS	
ANTERIOR A 1960	<input checked="" type="checkbox"/> SI <input type="checkbox"/> NOVO <input type="checkbox"/> NON
REHABILITADO	<input type="checkbox"/> NON
RENOVADO	<input type="checkbox"/> NON

CARACTERÍSTICAS BÁSICAS	
PARÁMETROS	OBRA EN EXECUCIÓN
Superficie de parcela	209 m <sup>2</sup> Nova Planta
Superficie de ocupación	103 m <sup>2</sup> Ampliación sobre existente
Superficie construída s/r	321 m <sup>2</sup> Reestruturación interior
	Rehabilitación
	Nº de novos locais
	Nº de novas vivendas
NÚMERO DE PLANTAS S/R	2
Planta ático	<input type="checkbox"/> NON
Aproveitamento baixocuberta	<input type="checkbox"/> SI
Edificio con soto	<input type="checkbox"/> NON
Edificio con semisoto	<input type="checkbox"/> NON

TITULARIDADE E USOS	ESTADO E OCUPACIÓN DA PARCELA
PROPIEDADE DO EDIFICIO	ESTADO XERAL DA EDIFICACIÓN
USO RESIDENCIAL <input checked="" type="checkbox"/>	USO NON RESIDENCIAL <input type="checkbox"/>
	B

DETERMINACIÓN DE PLANEAMENTO XERAL	
CLASIFICACIÓN DO SOLO	ORDENANZAS PLAN XERAL
<input checked="" type="checkbox"/> Solo urbano consolidado	<input type="checkbox"/> U1. Contorno do Conxunto Histórico
<input type="checkbox"/> Solo urbano non consolidado	<input type="checkbox"/> U2. Vivenda unifamiliar intensiva
<input type="checkbox"/> Solo rústico	<input type="checkbox"/> U5. Extensión en cuarteirón pechado
	<input type="checkbox"/> U6. Extensión mixta
	<input type="checkbox"/> POL-4. Cuarteirón Vilaiba-Pumar
	<input type="checkbox"/> PERI-1. Avenida Bos Aires
	<input type="checkbox"/> R1. SRPO
	<input type="checkbox"/> R5. SRPIN
	<input type="checkbox"/> R6. SRPPX
	<input type="checkbox"/> R8. SRPP

DETERMINACIÓN DE CATÁLOGO		
CATALOGACIÓN UNITARIA	NIVEL DE PROTECCIÓN	ÁMBITO BIC
<input type="checkbox"/> 1 Monumentais	<input type="checkbox"/> 1 Integral	<input checked="" type="checkbox"/> Declaración BIC Conxunto Histórico
<input type="checkbox"/> 2 De excepcional significación arquitectónica, histórica e cultural	<input type="checkbox"/> 2 Estructural	<input type="checkbox"/> Zona de contorno BIC Conxunto Histórico
<input checked="" type="checkbox"/> 3 De características singulares e elevado valor arquitectónico	<input checked="" type="checkbox"/> 3 Estructural	<input type="checkbox"/> BIC individualizado
<input type="checkbox"/> 4 De características tipolóxicas e compositivas de significación arquitectónica	<input type="checkbox"/> 4 Ambiental	

ZONIFICACIÓN ARQUEOLÓXICA	CUALIFICACIÓN ZONAL
<input checked="" type="checkbox"/> ZONA A	<input type="checkbox"/> RI. Recinto intramuros
<input type="checkbox"/> ZONA B	<input checked="" type="checkbox"/> AU. Áreas urbanas históricas inmediatas
	<input type="checkbox"/> LH. Lineais históricos periféricos
	<input type="checkbox"/> R. Rueiros
	<input type="checkbox"/> BM. Barrio dos Muíños
	<input type="checkbox"/> EQ. Equipamentos

CATALOGACIÓN DE ELEMENTOS		ACTUACIÓN PARTICULARES
---------------------------	--	------------------------

<b>ELEMENTOS ESTRUTURAIIS</b>	<b>ELEMENTOS DE CUBERTA</b>	<b>REESTRUTURACIÓN</b>
Muros <input type="checkbox"/> E <input type="checkbox"/> C	Bufardas <input type="checkbox"/> E <input type="checkbox"/> C	<input type="checkbox"/>
Columnas/Soportes <input type="checkbox"/> E <input type="checkbox"/> C	Pináculos <input type="checkbox"/> E <input type="checkbox"/> C	<b>REELABORACIÓN DE ELEMENTOS</b>
Arcos <input type="checkbox"/> E <input type="checkbox"/> C	Picos <input type="checkbox"/> E <input type="checkbox"/> C	AC Adecuación de cuberta <input type="checkbox"/>
Vigas/Cimbros <input type="checkbox"/> E <input type="checkbox"/> C	Beirís <input type="checkbox"/> E <input type="checkbox"/> C	AA Adecuación de ático <input type="checkbox"/>
Forxados <input type="checkbox"/> E <input type="checkbox"/> C	Lucernarios <input type="checkbox"/> E <input type="checkbox"/> C	TB Tratamento de baixo <input type="checkbox"/>
Outros <input type="checkbox"/> E <input type="checkbox"/> C	Outros <input type="checkbox"/> E <input type="checkbox"/> C	TF Tratamento de fachada <input type="checkbox"/>
		TT Tratamento de traseira <input type="checkbox"/>
		TM Tratamento de medianeira <input type="checkbox"/>
		SE Supresión de elementos descontextualizados <input type="checkbox"/>

<b>ELEMENTOS DE FACHADA</b>	<b>ELEMENTOS INTERIORES</b>	<b>AMPLIACIÓN DO EDIFICIO</b>
Soportal <input type="checkbox"/> A <input type="checkbox"/> E <input type="checkbox"/> C	Portal <input type="checkbox"/> E <input type="checkbox"/> C	PE Planta engadida <input type="checkbox"/>
Pilastras /columnas <input type="checkbox"/> A <input type="checkbox"/> E <input type="checkbox"/> C	Escaleira <input type="checkbox"/> E <input type="checkbox"/> C	PEG Planta engadida con galería <input type="checkbox"/>
Galerías <input type="checkbox"/> A <input type="checkbox"/> E <input type="checkbox"/> C	Pasamáns <input type="checkbox"/> E <input type="checkbox"/> C	AF Ampliación do fondo <input type="checkbox"/>
Miradoiros <input type="checkbox"/> A <input type="checkbox"/> E <input type="checkbox"/> C	Ascensor <input type="checkbox"/> E <input type="checkbox"/> C	A Adición de altura <input type="checkbox"/>
Solainas <input type="checkbox"/> A <input type="checkbox"/> E <input type="checkbox"/> C	Pacios <input type="checkbox"/> E <input type="checkbox"/> C	
Balcóns <input type="checkbox"/> A <input checked="" type="checkbox"/> E <input type="checkbox"/> C	Cambotas/Vertedoiros <input type="checkbox"/> E <input type="checkbox"/> C	
Portas <input type="checkbox"/> A <input type="checkbox"/> E <input type="checkbox"/> C	Carpinterías <input type="checkbox"/> E <input type="checkbox"/> C	
Ventás <input type="checkbox"/> A <input type="checkbox"/> E <input type="checkbox"/> C	Vidreiras <input type="checkbox"/> E <input type="checkbox"/> C	
Ventás Baixo Beiril <input type="checkbox"/> A <input type="checkbox"/> E <input type="checkbox"/> C	Frescos <input type="checkbox"/> E <input type="checkbox"/> C	
Ventás Balconeiros <input type="checkbox"/> A <input type="checkbox"/> E <input type="checkbox"/> C	Artesoados <input type="checkbox"/> E <input type="checkbox"/> C	
Recercados <input checked="" type="checkbox"/> A <input type="checkbox"/> E <input type="checkbox"/> C	Solados <input type="checkbox"/> E <input type="checkbox"/> C	
Impostas <input type="checkbox"/> A <input checked="" type="checkbox"/> E <input type="checkbox"/> C	Outros <input type="checkbox"/> E <input type="checkbox"/> C	
Basas <input type="checkbox"/> A <input type="checkbox"/> E <input type="checkbox"/> C		
Ferraxes <input type="checkbox"/> A <input type="checkbox"/> E <input type="checkbox"/> C		
Reixas <input checked="" type="checkbox"/> A <input type="checkbox"/> E <input type="checkbox"/> C		
Cornixas <input checked="" type="checkbox"/> A <input type="checkbox"/> E <input type="checkbox"/> C		
Decoracións <input type="checkbox"/> A <input type="checkbox"/> E <input type="checkbox"/> C		
Antepellos <input type="checkbox"/> A <input type="checkbox"/> E <input type="checkbox"/> C		
Cubrebaixantes <input type="checkbox"/> A <input type="checkbox"/> E <input type="checkbox"/> C		
Chamadoreos <input type="checkbox"/> A <input type="checkbox"/> E <input type="checkbox"/> C		
Escaparates <input type="checkbox"/> A <input type="checkbox"/> E <input type="checkbox"/> C		
Rótulos <input type="checkbox"/> A <input type="checkbox"/> E <input type="checkbox"/> C		
Esculturas <input type="checkbox"/> A <input type="checkbox"/> E <input type="checkbox"/> C		
Relevos <input type="checkbox"/> A <input type="checkbox"/> E <input type="checkbox"/> C		
Escudos <input type="checkbox"/> A <input type="checkbox"/> E <input type="checkbox"/> C		
Cantería <input type="checkbox"/> A <input checked="" type="checkbox"/> E <input type="checkbox"/> C		
Tornachoivas <input type="checkbox"/> A <input type="checkbox"/> E <input type="checkbox"/> C		
Outros <input type="checkbox"/> A <input type="checkbox"/> E <input type="checkbox"/> C		

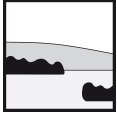
<b>ELEMENTOS DE PARCELA</b>
Muros <input type="checkbox"/> E <input type="checkbox"/> C
Xardíns <input type="checkbox"/> E <input type="checkbox"/> C
Outros <input type="checkbox"/> E <input type="checkbox"/> C

BAIXO COMERCIAL  E  C

E: Catalogación excepcional  
 C: Catalogación común

<b>OBSERVACIÓN</b>

CONCELLO DE MONDOÑEDO  
PLAN ESPECIAL DE PROTECCIÓN E REHABILITACIÓN DO  
CONXUNTO HISTÓRICO DE MONDOÑEDO. PE-1  
CATALOGACIÓN DE UNIDADES EDIFICATORIAS E ELEMENTOS DE INTERESE



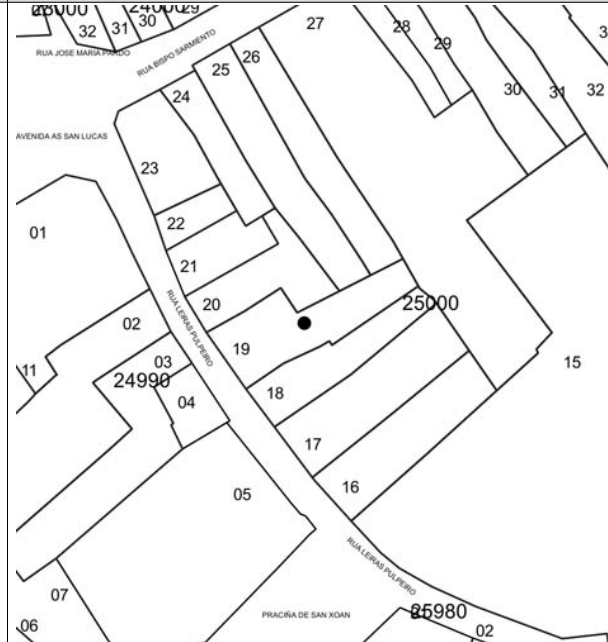
ALZADO



DOCUMENTACIÓN FOTOGRÁFICA

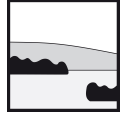


PLANTA



DOCUMENTACIÓN FOTOGRÁFICA





# CONCELLO DE MONDOÑEDO

## PLAN ESPECIAL DE PROTECCIÓN E REHABILITACIÓN DO CONXUNTO HISTÓRICO DE MONDOÑEDO. PE-1



### CATALOGACIÓN DE UNIDADES EDIFICATORIAS E ELEMENTOS DE INTERESE

UNIDADE PARCELARIA 2500020 ENDEREZO OFICIAL RUA / LEIRAS PULPEIRO / 7  
COORD X 632278,06  
COORD Y 4809723,8

#### DATOS XERAIS

ANTERIOR A 1960  SI  NOVO  NON  
REHABILITADO  NON  
RENOVADO  NON

#### CARACTERÍSTICAS BÁSICAS

PARÁMETROS	OBRA EN EXECUCIÓN	FACHADAS
Superficie de parcela 110 m <sup>2</sup>	Nova Planta <input type="checkbox"/> NON	NÚMERO DE PLANTAS S/R <input type="checkbox"/> 3
Superficie de ocupación 65 m <sup>2</sup>	Ampliación sobre existente <input type="checkbox"/> NON	Planta ático <input type="checkbox"/> NON
Superficie construída s/r 186 m <sup>2</sup>	Reestruturación interior <input type="checkbox"/> NON	Aproveitamento baixocuberta <input type="checkbox"/> SI
	Rehabilitación <input type="checkbox"/> NON	Edificio con soto <input type="checkbox"/> NON
	Nº de novos locais 0	Edificio con semisoto <input type="checkbox"/> NON
	Nº de novas vivendas 0	

#### TITULARIDADE E USOS

PROPIEDAD DO EDIFICIO ESTADO E OCUPACIÓN DA PARCELA  
ESTADO XERAL DA EDIFICACIÓN M

USO RESIDENCIAL  USO NON RESIDENCIAL

#### DETERMINACIÓN DE PLANEAMENTO XERAL

##### CLASIFICACIÓN DO SOLO

Solo urbano consolidado  
 Solo urbano non consolidado  
 Solo rústico

##### ORDENANZAS PLAN XERAL

U1. Contorno do Conxunto Histórico  
 U2. Vivenda unifamiliar intensiva  
 U5. Extensión en cuarteirón pechado  
 U6. Extensión mixta

POL-4. Cuarteirón Vilalba-Pumar  
 PERI-1. Avenida Bos Aires

R1. SRPO  
 R5. SRPIN  
 R6. SRPPX  
 R8. SRPP

#### DETERMINACIÓN DE CATÁLOGO

##### CATALOGACIÓN UNITARIA

1 Monumentais  
 2 De excepcional significación arquitectónica, histórica e cultural  
 3 De características singulares e elevado valor arquitectónico  
 4 De características tipolóxicas e compositivas de significación arquitectónica

NIVEL DE PROTECCIÓN  
 1 Integral  
 2 Estructural  
 3 Estructural  
 4 Ambiental

ÁMBITO BIC  
 Declaración BIC Conxunto Histórico  
 Zona de contorno BIC Conxunto Histórico  
 BIC individualizado

##### ZONIFICACIÓN ARQUEOLÓXICA

ZONA A  
 ZONA B

RI. Recinto intramuros  
 AU. Áreas urbanas históricas inmediatas

LH. Lineais históricos periféricos  
R. Rueiros

BM. Barrio dos Muíños  
EQ. Equipamentos

#### CATALOGACIÓN DE ELEMENTOS

##### ELEMENTOS ESTRUTURAIS

Muros  E  C  
Columnas/Soportes  E  C  
Arcos  E  C  
Vigas/Cimbros  E  C  
Forxados  E  C  
Outros  E  C

##### ELEMENTOS DE CUBERTA

Bufardas  E  C  
Pináculos  E  C  
Picos  E  C  
Beirís  E  C  
Lucernarios  E  C  
Outros  E  C

##### ACTUACIÓN PARTICULARES

REESTRUTURACIÓN   
REELABORACIÓN DE ELEMENTOS  
AC Adequación de cuberta   
AA Adequación de ático   
TB Tratamento de baixo   
TF Tratamento de fachada   
TT Tratamento de traseira   
TM Tratamento de medianeira   
SE Supresión de elementos descontextualizados

##### ELEMENTOS DE FACHADA

	A	B	Tr
Soportal	<input type="checkbox"/> E <input type="checkbox"/> C	<input type="checkbox"/> E <input type="checkbox"/> C	
Pilastras /columnas	<input type="checkbox"/> E <input type="checkbox"/> C	<input type="checkbox"/> E <input type="checkbox"/> C	
Galerías	<input type="checkbox"/> E <input type="checkbox"/> C	<input type="checkbox"/> E <input type="checkbox"/> C	
Miradoiros	<input type="checkbox"/> E <input type="checkbox"/> C	<input type="checkbox"/> E <input type="checkbox"/> C	
Solainas	<input type="checkbox"/> E <input type="checkbox"/> C	<input type="checkbox"/> E <input type="checkbox"/> C	
Balcóns	<input checked="" type="checkbox"/> E <input type="checkbox"/> C	<input type="checkbox"/> E <input type="checkbox"/> C	<input type="checkbox"/> E <input type="checkbox"/> C
Portas	<input type="checkbox"/> E <input type="checkbox"/> C	<input type="checkbox"/> E <input type="checkbox"/> C	<input type="checkbox"/> E <input type="checkbox"/> C
Ventás	<input type="checkbox"/> E <input type="checkbox"/> C	<input type="checkbox"/> E <input type="checkbox"/> C	<input type="checkbox"/> E <input type="checkbox"/> C
Ventás Baixo Beiril	<input type="checkbox"/> E <input type="checkbox"/> C	<input type="checkbox"/> E <input type="checkbox"/> C	<input type="checkbox"/> E <input type="checkbox"/> C
Ventás Balconeiros	<input type="checkbox"/> E <input type="checkbox"/> C	<input type="checkbox"/> E <input type="checkbox"/> C	<input type="checkbox"/> E <input type="checkbox"/> C
Recercados	<input type="checkbox"/> E <input type="checkbox"/> C	<input type="checkbox"/> E <input type="checkbox"/> C	<input type="checkbox"/> E <input type="checkbox"/> C
Impostas	<input type="checkbox"/> E <input checked="" type="checkbox"/> C	<input type="checkbox"/> E <input type="checkbox"/> C	<input type="checkbox"/> E <input type="checkbox"/> C
Basas	<input type="checkbox"/> E <input type="checkbox"/> C	<input type="checkbox"/> E <input type="checkbox"/> C	<input type="checkbox"/> E <input type="checkbox"/> C
Ferraxes	<input type="checkbox"/> E <input type="checkbox"/> C	<input type="checkbox"/> E <input type="checkbox"/> C	<input type="checkbox"/> E <input type="checkbox"/> C
Reixas	<input checked="" type="checkbox"/> E <input type="checkbox"/> C	<input type="checkbox"/> E <input type="checkbox"/> C	<input type="checkbox"/> E <input type="checkbox"/> C
Cornixas	<input type="checkbox"/> E <input checked="" type="checkbox"/> C	<input type="checkbox"/> E <input type="checkbox"/> C	<input type="checkbox"/> E <input type="checkbox"/> C
Decoracións	<input type="checkbox"/> E <input type="checkbox"/> C	<input type="checkbox"/> E <input type="checkbox"/> C	<input type="checkbox"/> E <input type="checkbox"/> C
Antepellos	<input type="checkbox"/> E <input type="checkbox"/> C	<input type="checkbox"/> E <input type="checkbox"/> C	<input type="checkbox"/> E <input type="checkbox"/> C
Cubrebaixantes	<input type="checkbox"/> E <input type="checkbox"/> C	<input type="checkbox"/> E <input type="checkbox"/> C	<input type="checkbox"/> E <input type="checkbox"/> C
Chamadores	<input type="checkbox"/> E <input type="checkbox"/> C	<input type="checkbox"/> E <input type="checkbox"/> C	<input type="checkbox"/> E <input type="checkbox"/> C
Escaparates	<input type="checkbox"/> E <input type="checkbox"/> C	<input type="checkbox"/> E <input type="checkbox"/> C	
Rótulos	<input type="checkbox"/> E <input type="checkbox"/> C	<input type="checkbox"/> E <input type="checkbox"/> C	
Esculturas	<input type="checkbox"/> E <input type="checkbox"/> C	<input type="checkbox"/> E <input type="checkbox"/> C	<input type="checkbox"/> E <input type="checkbox"/> C
Relevos	<input type="checkbox"/> E <input type="checkbox"/> C	<input type="checkbox"/> E <input type="checkbox"/> C	<input type="checkbox"/> E <input type="checkbox"/> C
Escudos	<input type="checkbox"/> E <input type="checkbox"/> C	<input type="checkbox"/> E <input type="checkbox"/> C	<input type="checkbox"/> E <input type="checkbox"/> C
Cantería	<input type="checkbox"/> E <input checked="" type="checkbox"/> C	<input type="checkbox"/> E <input type="checkbox"/> C	<input type="checkbox"/> E <input type="checkbox"/> C
Tornachoivas	<input type="checkbox"/> E <input type="checkbox"/> C	<input type="checkbox"/> E <input type="checkbox"/> C	<input type="checkbox"/> E <input type="checkbox"/> C
Outros	<input type="checkbox"/> E <input type="checkbox"/> C	<input type="checkbox"/> E <input type="checkbox"/> C	<input type="checkbox"/> E <input type="checkbox"/> C

##### ELEMENTOS INTERIORES

Portal  E  C  
Escaleira  E  C  
Pasamáns  E  C  
Ascensor  E  C  
Pacios  E  C  
Cambotas/Vertedoiros  E  C  
Carpinterías  E  C  
Vidreiras  E  C  
Frescos  E  C  
Artesoados  E  C  
Solados  E  C  
Outros  E  C

##### ELEMENTOS DE PARCELA

Muros  E  C  
Xardíns  E  C  
Outros  E  C

BAIXO COMERCIAL  E  C

E: Catalogación excepcional  
C: Catalogación común

#### OBSERVACIÓN

Require inspección previa.



# CONCELLO DE MONDOÑEDO PLAN ESPECIAL DE PROTECCIÓN E REHABILITACIÓN DO CONXUNTO HISTÓRICO DE MONDOÑEDO. PE-1



CATALOGACIÓN DE UNIDADES EDIFICATORIAS E ELEMENTOS DE INTERESE

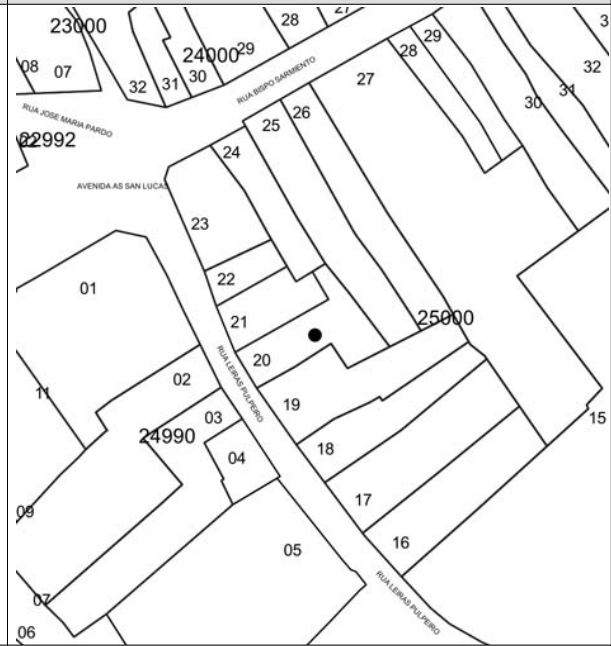
**ALZADO**




**DOCUMENTACIÓN FOTOGRÁFICA**



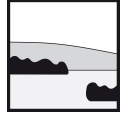
**PLANTA**



**DOCUMENTACIÓN FOTOGRÁFICA**







# CONCELLO DE MONDOÑEDO

## PLAN ESPECIAL DE PROTECCIÓN E REHABILITACIÓN DO CONXUNTO HISTÓRICO DE MONDOÑEDO. PE-1



### CATALOGACIÓN DE UNIDADES EDIFICATORIAS E ELEMENTOS DE INTERESE

UNIDADE PARCELARIA	2500022	ENDEREZO OFICIAL	RUA / LEIRAS PULPEIRO	/	3
COORD X	632273,3				
COORD Y	4809734,64				

<b>DATOS XERAIS</b>					
ANTERIOR A 1960	<input type="checkbox"/> SI	NOVO	<input type="checkbox"/> NON		
REHABILITADO	<input type="checkbox"/> NON				
RENOVADO	<input type="checkbox"/> NON				

<b>CARACTERÍSTICAS BÁSICAS</b>					
<b>PARÁMETROS</b>		<b>OBRA EN EXECUCIÓN</b>		<b>FACHADAS</b>	
Superficie de parcela	47 m <sup>2</sup>	Nova Planta	<input type="checkbox"/> NON	NÚMERO DE PLANTAS S/R	<input type="checkbox"/> 3
Superficie de ocupación	47 m <sup>2</sup>	Ampliación sobre existente	<input type="checkbox"/> NON	Planta ático	<input type="checkbox"/> NON
Superficie construída s/r	126 m <sup>2</sup>	Reestruturación interior	<input type="checkbox"/> NON	Aproveitamento baixocuberta	<input type="checkbox"/> SI
		Rehabilitación	<input type="checkbox"/> NON	Edificio con soto	<input type="checkbox"/> NON
		Nº de novos locais	<input type="checkbox"/> 0	Edificio con semisoto	<input type="checkbox"/> NON
		Nº de novas vivendas	<input type="checkbox"/> 0		

<b>TITULARIDADE E USOS</b>		<b>ESTADO E OCUPACIÓN DA PARCELA</b>	
PROPIEDAD DO EDIFICIO		ESTADO XERAL DA EDIFICACIÓN	
USO RESIDENCIAL <input checked="" type="checkbox"/>		B	
USO NON RESIDENCIAL <input type="checkbox"/>			

<b>DETERMINACIÓN DE PLANEAMENTO XERAL</b>			
<b>CLASIFICACIÓN DO SOLO</b>		<b>ORDENANZAS PLAN XERAL</b>	
<input checked="" type="checkbox"/> Solo urbano consolidado	<input type="checkbox"/> Solo urbano non consolidado	<input type="checkbox"/> U1. Contorno do Conxunto Histórico	<input type="checkbox"/> POL-4. Cuarteirón Vilalba-Pumar
<input type="checkbox"/> Solo rústico		<input type="checkbox"/> U2. Vivenda unifamiliar intensiva	<input type="checkbox"/> PERI-1. Avenida Bos Aires
		<input type="checkbox"/> U5. Extensión en cuarteirón pechado	<input type="checkbox"/> R1. SRPO
		<input type="checkbox"/> U6. Extensión mixta	<input type="checkbox"/> R5. SRPIN
			<input type="checkbox"/> R6. SRPPX
			<input type="checkbox"/> R8. SRPP

<b>DETERMINACIÓN DE CATÁLOGO</b>			
<b>CATALOGACIÓN UNITARIA</b>		<b>NIVEL DE PROTECCIÓN</b>	<b>ÁMBITO BIC</b>
<input type="checkbox"/> 1 Monumentais	<input type="checkbox"/> 2 De excepcional significación arquitectónica, histórica e cultural	<input type="checkbox"/> 1 Integral	<input checked="" type="checkbox"/> Declaración BIC Conxunto Histórico
<input type="checkbox"/> 3 De características singulares e elevado valor arquitectónico	<input checked="" type="checkbox"/> 4 De características tipolóxicas e compositivas de significación arquitectónica	<input type="checkbox"/> 2 Estructural	<input type="checkbox"/> Zona de contorno BIC Conxunto Histórico
		<input type="checkbox"/> 3 Estructural	<input type="checkbox"/> BIC individualizado
		<input checked="" type="checkbox"/> 4 Ambiental	

<b>ZONIFICACIÓN ARQUEOLÓXICA</b>		<b>CUALIFICACIÓN ZONAL</b>	
<input checked="" type="checkbox"/> ZONA A	<input type="checkbox"/> ZONA B	<input type="checkbox"/> RI. Recinto intramuros	<input type="checkbox"/> LH. Lineais históricos periféricos
		<input checked="" type="checkbox"/> AU. Áreas urbanas históricas inmediatas	<input type="checkbox"/> R. Rueiros
			<input type="checkbox"/> BM. Barrio dos Muíños
			<input type="checkbox"/> EQ. Equipamentos

<b>CATALOGACIÓN DE ELEMENTOS</b>				<b>ACTUACIONES PARTICULARES</b>	
<b>ELEMENTOS ESTRUTURAIS</b>		<b>ELEMENTOS DE CUBERTA</b>		<b>REESTRUTURACIÓN</b>	
Muros	<input type="checkbox"/> E <input type="checkbox"/> C	Bufardas	<input type="checkbox"/> E <input type="checkbox"/> C	<input type="checkbox"/>	
Columnas/Soportes	<input type="checkbox"/> E <input type="checkbox"/> C	Pináculos	<input type="checkbox"/> E <input type="checkbox"/> C	<b>REELABORACIÓN DE ELEMENTOS</b>	
Arcos	<input type="checkbox"/> E <input type="checkbox"/> C	Picos	<input type="checkbox"/> E <input type="checkbox"/> C	AC Adecuación de cuberta	<input type="checkbox"/>
Vigas/Cimbros	<input type="checkbox"/> E <input type="checkbox"/> C	Beirís	<input type="checkbox"/> E <input type="checkbox"/> C	AA Adecuación de ático	<input type="checkbox"/>
Forxados	<input type="checkbox"/> E <input type="checkbox"/> C	Lucernarios	<input type="checkbox"/> E <input type="checkbox"/> C	TB Tratamento de baixo	<input type="checkbox"/>
Outros	<input type="checkbox"/> E <input type="checkbox"/> C	Outros	<input type="checkbox"/> E <input type="checkbox"/> C	TF Tratamento de fachada	<input type="checkbox"/>

<b>ELEMENTOS DE FACHADA</b>				<b>ELEMENTOS INTERIORES</b>	
Soportal	<input type="checkbox"/> A <input type="checkbox"/> B <input type="checkbox"/> Tr	Portal	<input type="checkbox"/> E <input type="checkbox"/> C	<b>AMPLIACIÓN DO EDIFICIO</b>	
Pilastras /columnas	<input type="checkbox"/> A <input type="checkbox"/> B <input type="checkbox"/> Tr	Escaleira	<input type="checkbox"/> E <input type="checkbox"/> C	PE Planta engadida	<input type="checkbox"/>
Galerías	<input type="checkbox"/> A <input type="checkbox"/> B <input type="checkbox"/> Tr	Pasamáns	<input type="checkbox"/> E <input type="checkbox"/> C	PEG Planta engadida con galería	<input type="checkbox"/>
Miradoiros	<input type="checkbox"/> A <input type="checkbox"/> B <input type="checkbox"/> Tr	Ascensor	<input type="checkbox"/> E <input type="checkbox"/> C	AF Ampliación do fondo	<input type="checkbox"/>
Solainas	<input type="checkbox"/> A <input type="checkbox"/> B <input type="checkbox"/> Tr	Pacios	<input type="checkbox"/> E <input type="checkbox"/> C	A Adición de altura	<input type="checkbox"/>
Balcóns	<input type="checkbox"/> A <input type="checkbox"/> B <input type="checkbox"/> Tr	Cambotas/Vertedoiros	<input type="checkbox"/> E <input type="checkbox"/> C		
Portas	<input type="checkbox"/> A <input type="checkbox"/> B <input type="checkbox"/> Tr	Carpinterías	<input type="checkbox"/> E <input type="checkbox"/> C		
Ventás	<input type="checkbox"/> A <input type="checkbox"/> B <input type="checkbox"/> Tr	Vidreiras	<input type="checkbox"/> E <input type="checkbox"/> C		
Ventás Baixo Beiril	<input type="checkbox"/> A <input type="checkbox"/> B <input type="checkbox"/> Tr	Frescos	<input type="checkbox"/> E <input type="checkbox"/> C		
Ventás Balconeiros	<input type="checkbox"/> A <input type="checkbox"/> B <input type="checkbox"/> Tr	Artesoados	<input type="checkbox"/> E <input type="checkbox"/> C		
Recercados	<input checked="" type="checkbox"/> A <input type="checkbox"/> B <input type="checkbox"/> Tr	Solados	<input type="checkbox"/> E <input type="checkbox"/> C		
Impostas	<input type="checkbox"/> A <input type="checkbox"/> B <input type="checkbox"/> Tr	Outros	<input type="checkbox"/> E <input type="checkbox"/> C		
Basas	<input type="checkbox"/> A <input type="checkbox"/> B <input type="checkbox"/> Tr				
Ferraxes	<input type="checkbox"/> A <input type="checkbox"/> B <input type="checkbox"/> Tr	<b>ELEMENTOS DE PARCELA</b>			
Reixas	<input checked="" type="checkbox"/> A <input type="checkbox"/> B <input type="checkbox"/> Tr	Muros	<input type="checkbox"/> E <input type="checkbox"/> C		
Cornixas	<input checked="" type="checkbox"/> A <input type="checkbox"/> B <input type="checkbox"/> Tr	Xardíns	<input type="checkbox"/> E <input type="checkbox"/> C		
Decoracións	<input checked="" type="checkbox"/> A <input type="checkbox"/> B <input type="checkbox"/> Tr	Outros	<input type="checkbox"/> E <input type="checkbox"/> C		
Antepellos	<input type="checkbox"/> A <input type="checkbox"/> B <input type="checkbox"/> Tr				
Cubrebaixantes	<input type="checkbox"/> A <input type="checkbox"/> B <input type="checkbox"/> Tr				
Chamadros	<input type="checkbox"/> A <input type="checkbox"/> B <input type="checkbox"/> Tr				
Escaparates	<input type="checkbox"/> A <input type="checkbox"/> B <input type="checkbox"/> Tr				
Rótulos	<input type="checkbox"/> A <input type="checkbox"/> B <input type="checkbox"/> Tr				
Esculturas	<input type="checkbox"/> A <input type="checkbox"/> B <input type="checkbox"/> Tr				
Relevos	<input type="checkbox"/> A <input type="checkbox"/> B <input type="checkbox"/> Tr				
Escudos	<input type="checkbox"/> A <input type="checkbox"/> B <input type="checkbox"/> Tr				
Cantería	<input type="checkbox"/> A <input type="checkbox"/> B <input type="checkbox"/> Tr				
Tornachoivas	<input type="checkbox"/> A <input type="checkbox"/> B <input type="checkbox"/> Tr				
Outros	<input type="checkbox"/> A <input type="checkbox"/> B <input type="checkbox"/> Tr				

E: Catalogación excepcional  
C: Catalogación común

<b>OBSERVACIONES</b>
Require inspección previa.



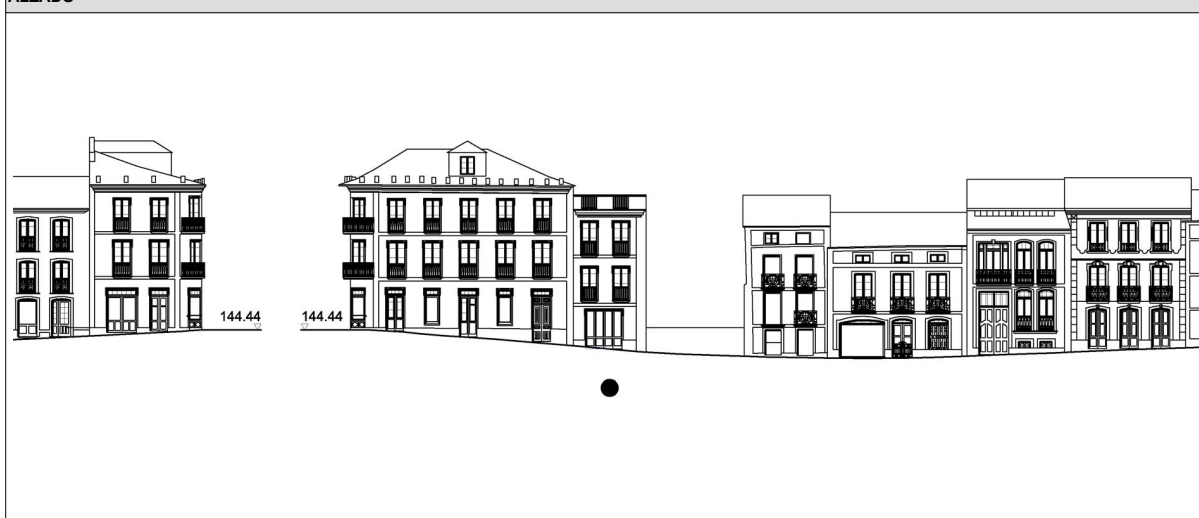
# CONCELLO DE MONDOÑEDO

## PLAN ESPECIAL DE PROTECCIÓN E REHABILITACIÓN DO CONXUNTO HISTÓRICO DE MONDOÑEDO. PE-1



CATALOGACIÓN DE UNIDADES EDIFICATORIAS E ELEMENTOS DE INTERESE

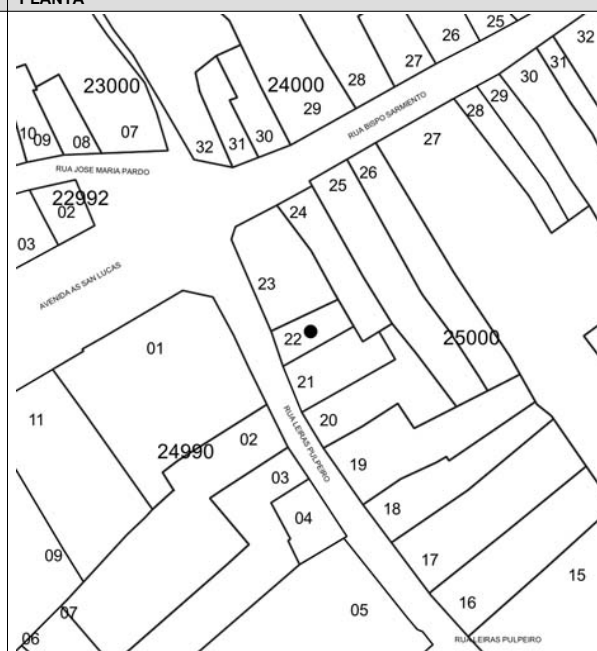
**ALZADO**




**DOCUMENTACIÓN FOTOGRÁFICA**

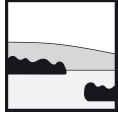


**PLANTA**



**DOCUMENTACIÓN FOTOGRÁFICA**





# CONCELLO DE MONDOÑEDO PLAN ESPECIAL DE PROTECCIÓN E REHABILITACIÓN DO CONXUNTO HISTÓRICO DE MONDOÑEDO. PE-1



## CATALOGACIÓN DE UNIDADES EDIFICATORIAS E ELEMENTOS DE INTERESE

UNIDADE PARCELARIA 2500023 ENDEREZO OFICIAL RUA / LEIRAS PULPEIRO / 1  
COORD X 632269,81  
COORD Y 4809742,05

<b>DATOS XERAIS</b>	
ANTERIOR A 1960	<input type="checkbox"/> SI <input checked="" type="checkbox"/> NOVO <input type="checkbox"/> NON
REHABILITADO	<input type="checkbox"/> NON
RENOVADO	<input type="checkbox"/> NON

<b>CARACTERÍSTICAS BÁSICAS</b>							
<b>PARÁMETROS</b>	<b>OBRA EN EXECUCIÓN</b>	<b>FACHADAS</b>					
Superficie de parcela	131 m <sup>2</sup>	Nova Planta	<input type="checkbox"/> NON	NÚMERO DE PLANTAS S/R	3	Número de fachadas a espazo público	2
Superficie de ocupación	131 m <sup>2</sup>	Ampliación sobre existente	<input type="checkbox"/> NON	Planta ático	<input type="checkbox"/> NON		
Superficie construída s/r	372 m <sup>2</sup>	Reestruturación interior	<input type="checkbox"/> NON	Aproveitamento baixocuberta	<input type="checkbox"/> NON		
		Rehabilitación	<input type="checkbox"/> NON	Edificio con soto	<input type="checkbox"/> NON		
		Nº de novos locais	0	Edificio con semisoto	<input type="checkbox"/> NON		
		Nº de novas vivendas	0				

<b>TITULARIDADE E USOS</b>	<b>ESTADO E OCUPACIÓN DA PARCELA</b>
PROPIEDAD DO EDIFICIO	ESTADO XERAL DA EDIFICACIÓN B
USO RESIDENCIAL <input checked="" type="checkbox"/>	USO NON RESIDENCIAL <input type="checkbox"/>

<b>DETERMINACIÓN DE PLANEAMENTO XERAL</b>			
<b>CLASIFICACIÓN DO SOLO</b>	<b>ORDENANZAS PLAN XERAL</b>		
<input checked="" type="checkbox"/> Solo urbano consolidado	<input type="checkbox"/> U1. Contorno do Conxunto Histórico	<input type="checkbox"/> POL-4. Cuarteirón Vilaiba-Pumar	<input type="checkbox"/> R1. SRPO
<input type="checkbox"/> Solo urbano non consolidado	<input type="checkbox"/> U2. Vivenda unifamiliar intensiva	<input type="checkbox"/> PERI-1. Avenida Bos Aires	<input type="checkbox"/> R5. SRPIN
<input type="checkbox"/> Solo rústico	<input type="checkbox"/> U5. Extensión en cuarteirón pechado		<input type="checkbox"/> R6. SRPPX
	<input type="checkbox"/> U6. Extensión mixta		<input type="checkbox"/> R8. SRPP

<b>DETERMINACIÓN DE CATÁLOGO</b>		
<b>CATALOGACIÓN UNITARIA</b>	<b>NIVEL DE PROTECCIÓN</b>	<b>ÁMBITO BIC</b>
<input type="checkbox"/> 1 Monumentais	<input type="checkbox"/> 1 Integral	<input checked="" type="checkbox"/> Declaración BIC Conxunto Histórico
<input type="checkbox"/> 2 De excepcional significación arquitectónica, histórica e cultural	<input type="checkbox"/> 2 Estructural	<input type="checkbox"/> Zona de contorno BIC Conxunto Histórico
<input type="checkbox"/> 3 De características singulares e elevado valor arquitectónico	<input type="checkbox"/> 3 Estructural	<input type="checkbox"/> BIC individualizado
<input checked="" type="checkbox"/> 4 De características tipolóxicas e compositivas de significación arquitectónica	<input checked="" type="checkbox"/> 4 Ambiental	

<b>ZONIFICACIÓN ARQUEOLÓXICA</b>	<b>CUALIFICACIÓN ZONAL</b>		
<input checked="" type="checkbox"/> ZONA A	<input type="checkbox"/> RI. Recinto intramuros	<input type="checkbox"/> LH. Lineais históricos periféricos	<input type="checkbox"/> BM. Barrio dos Muíños
<input checked="" type="checkbox"/> ZONA B	<input checked="" type="checkbox"/> AU. Áreas urbanas históricas inmediatas	<input type="checkbox"/> R. Rueiros	<input type="checkbox"/> EQ. Equipamentos

<b>CATALOGACIÓN DE ELEMENTOS</b>		<b>ACTUACIÓN PARTICULARES</b>
<b>ELEMENTOS ESTRUTURAIIS</b>	<b>ELEMENTOS DE CUBERTA</b>	<b>REESTRUTURACIÓN</b> <input type="checkbox"/>
Muros	<input type="checkbox"/> E <input type="checkbox"/> C	<b>REELABORACIÓN DE ELEMENTOS</b>
Columnas/Soportes	<input type="checkbox"/> E <input type="checkbox"/> C	AC Adecuación de cuberta <input type="checkbox"/>
Arcos	<input type="checkbox"/> E <input type="checkbox"/> C	AA Adecuación de ático <input type="checkbox"/>
Vigas/Cimbros	<input type="checkbox"/> E <input type="checkbox"/> C	TB Tratamento de baixo <input type="checkbox"/>
Forxados	<input type="checkbox"/> E <input type="checkbox"/> C	TF Tratamento de fachada <input type="checkbox"/>
Outros	<input type="checkbox"/> E <input type="checkbox"/> C	TT Tratamento de traseira <input type="checkbox"/>
		TM Tratamento de medianeira <input type="checkbox"/>
		SE Supresión de elementos descontextualizados <input type="checkbox"/>

<b>ELEMENTOS DE FACHADA</b>	<b>ELEMENTOS INTERIORES</b>
Soportal	<input type="checkbox"/> E <input type="checkbox"/> C
Pilastras /columnas	<input type="checkbox"/> E <input type="checkbox"/> C
Galerías	<input type="checkbox"/> E <input type="checkbox"/> C
Miradoiros	<input type="checkbox"/> E <input type="checkbox"/> C
Solainas	<input type="checkbox"/> E <input type="checkbox"/> C
Balcóns	<input checked="" type="checkbox"/> E <input type="checkbox"/> C
Portas	<input checked="" type="checkbox"/> E <input type="checkbox"/> C
Ventás	<input type="checkbox"/> E <input checked="" type="checkbox"/> C
Ventás Baixo Beiril	<input type="checkbox"/> E <input type="checkbox"/> C
Ventás Balconeiras	<input type="checkbox"/> E <input checked="" type="checkbox"/> C
Recercados	<input checked="" type="checkbox"/> E <input type="checkbox"/> C
Impostas	<input type="checkbox"/> E <input checked="" type="checkbox"/> C
Basas	<input type="checkbox"/> E <input type="checkbox"/> C
Ferraxes	<input type="checkbox"/> E <input type="checkbox"/> C
Reixas	<input checked="" type="checkbox"/> E <input type="checkbox"/> C
Cornixas	<input checked="" type="checkbox"/> E <input type="checkbox"/> C
Decoracións	<input checked="" type="checkbox"/> E <input type="checkbox"/> C
Antepellos	<input type="checkbox"/> E <input type="checkbox"/> C
Cubrebaixantes	<input type="checkbox"/> E <input type="checkbox"/> C
Chamadores	<input type="checkbox"/> E <input type="checkbox"/> C
Escaparates	<input type="checkbox"/> E <input checked="" type="checkbox"/> C
Rótulos	<input type="checkbox"/> E <input type="checkbox"/> C
Esculturas	<input type="checkbox"/> E <input type="checkbox"/> C
Relevos	<input type="checkbox"/> E <input type="checkbox"/> C
Escudos	<input type="checkbox"/> E <input type="checkbox"/> C
Cantería	<input type="checkbox"/> E <input type="checkbox"/> C
Tornachoivas	<input type="checkbox"/> E <input type="checkbox"/> C
Outros	<input type="checkbox"/> E <input type="checkbox"/> C

<b>ELEMENTOS DE PARCELA</b>	
Muros	<input type="checkbox"/> E <input type="checkbox"/> C
Xardíns	<input type="checkbox"/> E <input type="checkbox"/> C
Outros	<input type="checkbox"/> E <input type="checkbox"/> C

<b>BAIXO COMERCIAL</b> <input type="checkbox"/> E <input type="checkbox"/> C
--

E: Catalogación excepcional  
C: Catalogación común

<b>OBSERVACIÓN</b>
--------------------

Ao local da planta baixa accédese pola rúa Bispo Sarmiento.  
Require inspección previa.



# CONCELLO DE MONDOÑEDO

## PLAN ESPECIAL DE PROTECCIÓN E REHABILITACIÓN DO CONXUNTO HISTÓRICO DE MONDOÑEDO. PE-1



CATALOGACIÓN DE UNIDADES EDIFICATORIAS E ELEMENTOS DE INTERESE

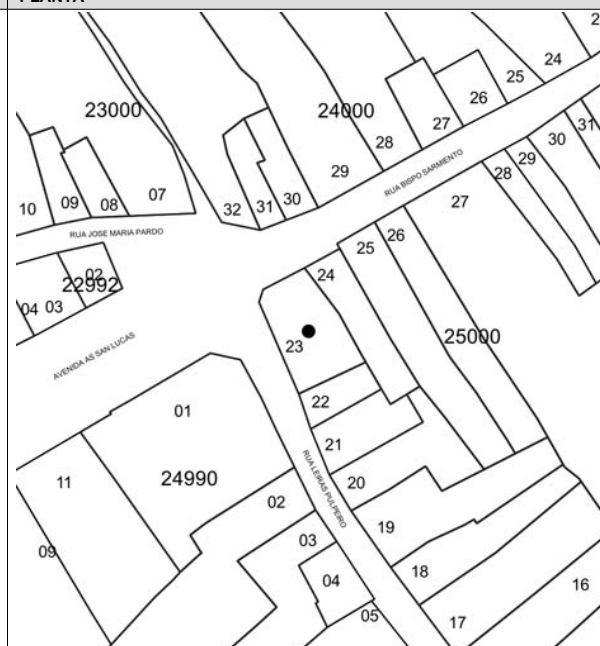
**ALZADO**




**DOCUMENTACIÓN FOTOGRÁFICA**

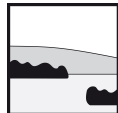


**PLANTA**



**DOCUMENTACIÓN FOTOGRÁFICA**





# CONCELLO DE MONDOÑEDO PLAN ESPECIAL DE PROTECCIÓN E REHABILITACIÓN DO CONXUNTO HISTÓRICO DE MONDOÑEDO. PE-1



## CATALOGACIÓN DE UNIDADES EDIFICATORIAS E ELEMENTOS DE INTERESE

UNIDADE PARCELARIA 2500024 ENDEREZO OFICIAL RUA / BISPO SARMIENTO / 35  
COORD X 632274,04  
COORD Y 4809751,62

### DATOS XERAIS

ANTERIOR A 1960  SI  NOVO  NON  
REHABILITADO  NON  SI  
RENOVADO  SI  NON

### CARACTERÍSTICAS BÁSICAS

PARÁMETROS	OBRA EN EXECUCIÓN	FACHADAS	
Superficie de parcela	Nova Planta <input type="checkbox"/> NON <input checked="" type="checkbox"/>	Número de fachadas a espazo público	<input type="checkbox"/> 3 <input checked="" type="checkbox"/> 1
Superficie de ocupación	Ampliación sobre existente <input type="checkbox"/> NON <input checked="" type="checkbox"/>	Planta ático	<input type="checkbox"/> NON <input checked="" type="checkbox"/>
Superficie construída s/r	Reestruturación interior <input type="checkbox"/> NON <input checked="" type="checkbox"/>	Aproveitamento baixocuberta	<input type="checkbox"/> NON <input checked="" type="checkbox"/>
	Rehabilitación <input type="checkbox"/> NON <input checked="" type="checkbox"/>	Edificio con soto	<input type="checkbox"/> NON <input checked="" type="checkbox"/>
	Nº de novos locais	Edificio con semisoto	<input type="checkbox"/> NON <input checked="" type="checkbox"/>
	Nº de novas vivendas		<input type="checkbox"/> 0 <input checked="" type="checkbox"/> 0

### TITULARIDADE E USOS

PROPIEDAD DO EDIFICIO ESTADO E OCUPACIÓN DA PARCELA  
ESTADO XERAL DA EDIFICACIÓN B

USO RESIDENCIAL  USO NON RESIDENCIAL

### DETERMINACIÓN DE PLANEAMENTO XERAL

CLASIFICACIÓN DO SOLO	ORDENANZAS PLAN XERAL
<input checked="" type="checkbox"/> Solo urbano consolidado <input type="checkbox"/> Solo urbano non consolidado <input type="checkbox"/> Solo rústico	<input type="checkbox"/> U1. Contorno do Conxunto Histórico <input type="checkbox"/> U2. Vivenda unifamiliar intensiva <input type="checkbox"/> U5. Extensión en cuarteirón pechado <input type="checkbox"/> U6. Extensión mixta <input type="checkbox"/> POL-4. Cuarteirón Vilaiba-Pumar <input type="checkbox"/> PERI-1. Avenida Bos Aires <input type="checkbox"/> R1. SRPO <input type="checkbox"/> R5. SRPIN <input type="checkbox"/> R6. SRPPX <input type="checkbox"/> R8. SRPP

### DETERMINACIÓN DE CATÁLOGO

CATALOGACIÓN UNITARIA	NIVEL DE PROTECCIÓN	ÁMBITO BIC
<input type="checkbox"/> 1 Monumentais <input type="checkbox"/> 2 De excepcional significación arquitectónica, histórica e cultural <input type="checkbox"/> 3 De características singulares e elevado valor arquitectónico <input checked="" type="checkbox"/> 4 De características tipolóxicas e compositivas de significación arquitectónica	<input type="checkbox"/> 1 Integral <input type="checkbox"/> 2 Estructural <input type="checkbox"/> 3 Estructural <input checked="" type="checkbox"/> 4 Ambiental	<input checked="" type="checkbox"/> Declaración BIC Conxunto Histórico <input type="checkbox"/> Zona de contorno BIC Conxunto Histórico <input type="checkbox"/> BIC individualizado

### ZONIFICACIÓN ARQUEOLÓXICA

ZONA A  RI. Recinto intramuros  LH. Lineais históricos periféricos  BM. Barrio dos Muíños  
 ZONA B  AU. Áreas urbanas históricas inmediatas  R. Rueiros  EQ. Equipamentos

### CATALOGACIÓN DE ELEMENTOS

ELEMENTOS ESTRUTURAIIS	ELEMENTOS DE CUBERTA	ACTUACIÓN PARTICULARES
Muros <input type="checkbox"/> E <input type="checkbox"/> C	Bufardas <input type="checkbox"/> E <input type="checkbox"/> C	REESTRUTURACIÓN <input type="checkbox"/>
Columnas/Soportes <input type="checkbox"/> E <input type="checkbox"/> C	Pináculos <input type="checkbox"/> E <input type="checkbox"/> C	REELABORACIÓN DE ELEMENTOS
Arcos <input type="checkbox"/> E <input type="checkbox"/> C	Picos <input type="checkbox"/> E <input type="checkbox"/> C	AC Adecuación de cuberta <input type="checkbox"/>
Vigas/Cimbros <input type="checkbox"/> E <input type="checkbox"/> C	Beirís <input type="checkbox"/> E <input type="checkbox"/> C	AA Adecuación de ático <input type="checkbox"/>
Forxados <input type="checkbox"/> E <input type="checkbox"/> C	Lucernarios <input type="checkbox"/> E <input type="checkbox"/> C	TB Tratamento de baixo <input type="checkbox"/>
Outros <input type="checkbox"/> E <input type="checkbox"/> C	Outros <input type="checkbox"/> E <input type="checkbox"/> C	TF Tratamento de fachada <input type="checkbox"/>
		TT Tratamento de traseira <input type="checkbox"/>
		TM Tratamento de medianeira <input type="checkbox"/>
		SE Supresión de elementos descontextualizados <input type="checkbox"/>
		AMPLIACIÓN DO EDIFICIO
		PE Planta engadida <input type="checkbox"/>
		PEG Planta engadida con galería <input type="checkbox"/>
		AF Ampliación do fondo <input type="checkbox"/>
		A Adición de altura <input type="checkbox"/>

ELEMENTOS DE FACHADA	ELEMENTOS INTERIORES
Soportal <input type="checkbox"/> A <input type="checkbox"/> B <input type="checkbox"/> Tr	Portal <input type="checkbox"/> E <input type="checkbox"/> C
Pilastras /columnas <input type="checkbox"/> A <input type="checkbox"/> B <input type="checkbox"/> Tr	Escaleira <input type="checkbox"/> E <input type="checkbox"/> C
Galerías <input type="checkbox"/> A <input type="checkbox"/> B <input type="checkbox"/> Tr	Pasamáns <input type="checkbox"/> E <input type="checkbox"/> C
Miradoiros <input type="checkbox"/> A <input type="checkbox"/> B <input type="checkbox"/> Tr	Ascensor <input type="checkbox"/> E <input type="checkbox"/> C
Solainas <input type="checkbox"/> A <input type="checkbox"/> B <input type="checkbox"/> Tr	Pacios <input type="checkbox"/> E <input type="checkbox"/> C
Balcóns <input type="checkbox"/> A <input type="checkbox"/> B <input type="checkbox"/> Tr	Cambotas/Vertedoiros <input type="checkbox"/> E <input type="checkbox"/> C
Portas <input type="checkbox"/> A <input type="checkbox"/> B <input type="checkbox"/> Tr	Carpinterías <input type="checkbox"/> E <input type="checkbox"/> C
Ventás <input type="checkbox"/> A <input type="checkbox"/> B <input type="checkbox"/> Tr	Vidreiras <input type="checkbox"/> E <input type="checkbox"/> C
Ventás Baixo Beiril <input type="checkbox"/> A <input type="checkbox"/> B <input type="checkbox"/> Tr	Frescos <input type="checkbox"/> E <input type="checkbox"/> C
Ventás Balconeiros <input type="checkbox"/> A <input type="checkbox"/> B <input type="checkbox"/> Tr	Artesoados <input type="checkbox"/> E <input type="checkbox"/> C
Recercados <input type="checkbox"/> A <input checked="" type="checkbox"/> B <input type="checkbox"/> Tr	Solados <input type="checkbox"/> E <input type="checkbox"/> C
Impostas <input type="checkbox"/> A <input type="checkbox"/> B <input type="checkbox"/> Tr	Outros <input type="checkbox"/> E <input type="checkbox"/> C
Basas <input type="checkbox"/> A <input type="checkbox"/> B <input type="checkbox"/> Tr	
Ferraxes <input type="checkbox"/> A <input type="checkbox"/> B <input type="checkbox"/> Tr	
Reixas <input type="checkbox"/> A <input type="checkbox"/> B <input type="checkbox"/> Tr	
Cornixas <input type="checkbox"/> A <input checked="" type="checkbox"/> B <input type="checkbox"/> Tr	
Decoracións <input type="checkbox"/> A <input type="checkbox"/> B <input type="checkbox"/> Tr	
Antepellos <input type="checkbox"/> A <input type="checkbox"/> B <input type="checkbox"/> Tr	
Cubrebaixantes <input type="checkbox"/> A <input type="checkbox"/> B <input type="checkbox"/> Tr	
Chamadros <input type="checkbox"/> A <input type="checkbox"/> B <input type="checkbox"/> Tr	
Escaparates <input type="checkbox"/> A <input type="checkbox"/> B <input type="checkbox"/> Tr	
Rótulos <input type="checkbox"/> A <input type="checkbox"/> B <input type="checkbox"/> Tr	
Esculturas <input type="checkbox"/> A <input type="checkbox"/> B <input type="checkbox"/> Tr	
Relevos <input type="checkbox"/> A <input type="checkbox"/> B <input type="checkbox"/> Tr	
Escudos <input type="checkbox"/> A <input type="checkbox"/> B <input type="checkbox"/> Tr	
Cantería <input type="checkbox"/> A <input checked="" type="checkbox"/> B <input type="checkbox"/> Tr	
Tornachoivas <input type="checkbox"/> A <input type="checkbox"/> B <input type="checkbox"/> Tr	
Outros <input type="checkbox"/> A <input type="checkbox"/> B <input type="checkbox"/> Tr	

A  
B  
Tr

OBSERVACIÓN


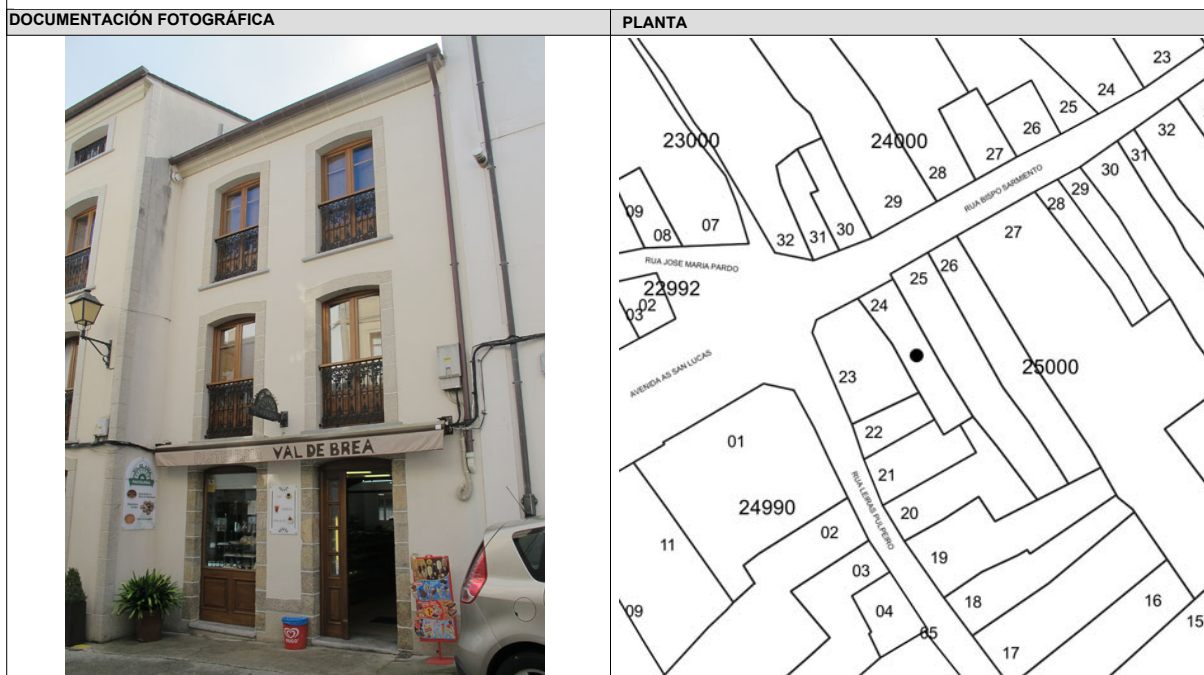


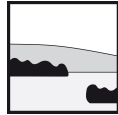
# CONCELLO DE MONDOÑEDO

## PLAN ESPECIAL DE PROTECCIÓN E REHABILITACIÓN DO CONXUNTO HISTÓRICO DE MONDOÑEDO. PE-1



CATALOGACIÓN DE UNIDADES EDIFICATORIAS E ELEMENTOS DE INTERESE





## CONCELLO DE MONDOÑEDO

# PLAN ESPECIAL DE PROTECCIÓN E REHABILITACIÓN DO CONXUNTO HISTÓRICO DE MONDOÑEDO. PE-1



### CATALOGACIÓN DE UNIDADES EDIFICATORIAS E ELEMENTOS DE INTERESE

UNIDADE PARCELARIA 2500025 ENDEREZO OFICIAL RUA / BISPO SARMIENTO / 33  
 COORD X 632279,29  
 COORD Y 4809755,23

<b>DATOS XERAIS</b>	
ANTERIOR A 1960	<input type="checkbox"/> SI <input type="checkbox"/> NOVO <input type="checkbox"/> NON
REHABILITADO	<input type="checkbox"/> NON
RENOVADO	<input type="checkbox"/> SI

<b>CARACTERÍSTICAS BÁSICAS</b>							
<b>PARÁMETROS</b>	<b>OBRA EN EXECUCIÓN</b>	<b>FACHADAS</b>					
Superficie de parcela	213 m <sup>2</sup>	Nova Planta	<input type="checkbox"/> NON	NÚMERO DE PLANTAS S/R	4	Número de fachadas a espazo público	1
Superficie de ocupación	119 m <sup>2</sup>	Ampliación sobre existente	<input type="checkbox"/> NON	Planta ático	<input type="checkbox"/> SI		
Superficie construída s/r	492 m <sup>2</sup>	Reestruturación interior	<input type="checkbox"/> NON	Aproveitamento baixocuberta	<input type="checkbox"/> NON		
		Rehabilitación	<input type="checkbox"/> NON	Edificio con soto	<input type="checkbox"/> NON		
		Nº de novos locais	0	Edificio con semisoto	<input type="checkbox"/> NON		
		Nº de novas vivendas	0				

<b>TITULARIDADE E USOS</b>	<b>ESTADO E OCUPACIÓN DA PARCELA</b>
PROPIEDAD DO EDIFICIO	ESTADO XERAL DA EDIFICACIÓN B
USO RESIDENCIAL <input checked="" type="checkbox"/>	USO NON RESIDENCIAL <input type="checkbox"/>

<b>DETERMINACIÓN DE PLANEAMENTO XERAL</b>	
<b>CLASIFICACIÓN DO SOLO</b>	<b>ORDENANZAS PLAN XERAL</b>
<input checked="" type="checkbox"/> Solo urbano consolidado	<input type="checkbox"/> U1. Contorno do Conxunto Histórico
<input type="checkbox"/> Solo urbano non consolidado	<input type="checkbox"/> U2. Vivenda unifamiliar intensiva
<input type="checkbox"/> Solo rústico	<input type="checkbox"/> U5. Extensión en cuarteirón pechado
	<input type="checkbox"/> U6. Extensión mixta
	<input type="checkbox"/> POL-4. Cuarteirón Vilaiba-Pumar
	<input type="checkbox"/> PERI-1. Avenida Bos Aires
	<input type="checkbox"/> R1. SRPO
	<input type="checkbox"/> R5. SRPIN
	<input type="checkbox"/> R6. SRPPX
	<input type="checkbox"/> R8. SRPP

<b>DETERMINACIÓN DE CATÁLOGO</b>		
<b>CATALOGACIÓN UNITARIA</b>	<b>NIVEL DE PROTECCIÓN</b>	<b>ÁMBITO BIC</b>
<input type="checkbox"/> 1 Monumentais	<input type="checkbox"/> 1 Integral	<input checked="" type="checkbox"/> Declaración BIC Conxunto Histórico
<input type="checkbox"/> 2 De excepcional significación arquitectónica, histórica e cultural	<input type="checkbox"/> 2 Estructural	<input type="checkbox"/> Zona de contorno BIC Conxunto Histórico
<input type="checkbox"/> 3 De características singulares e elevado valor arquitectónico	<input type="checkbox"/> 3 Estructural	<input type="checkbox"/> BIC individualizado
<input checked="" type="checkbox"/> 4 De características tipolóxicas e compositivas de significación arquitectónica	<input checked="" type="checkbox"/> 4 Ambiental	

<b>ZONIFICACIÓN ARQUEOLÓXICA</b>	<b>CUALIFICACIÓN ZONAL</b>
<input checked="" type="checkbox"/> ZONA A	<input type="checkbox"/> RI. Recinto intramuros
<input type="checkbox"/> ZONA B	<input checked="" type="checkbox"/> AU. Áreas urbanas históricas inmediatas
	<input type="checkbox"/> LH. Lineais históricos periféricos
	<input type="checkbox"/> R. Rueiros
	<input type="checkbox"/> BM. Barrio dos Muíños
	<input type="checkbox"/> EQ. Equipamentos

<b>CATALOGACIÓN DE ELEMENTOS</b>				<b>ACTUACIONES PARTICULARES</b>
<b>ELEMENTOS ESTRUCTURAIS</b>			<b>ELEMENTOS DE CUBERTA</b>	<b>REESTRUTURACIÓN</b> <input type="checkbox"/>
Muros	<input type="checkbox"/> E	<input type="checkbox"/> C	Bufardas	<input type="checkbox"/> E
Columnas/Soportes	<input type="checkbox"/> E	<input type="checkbox"/> C	Pináculos	<input type="checkbox"/> E
Arcos	<input type="checkbox"/> E	<input type="checkbox"/> C	Picos	<input type="checkbox"/> E
Vigas/Cimbros	<input type="checkbox"/> E	<input type="checkbox"/> C	Beirís	<input type="checkbox"/> E
Forxados	<input type="checkbox"/> E	<input type="checkbox"/> C	Lucernarios	<input type="checkbox"/> E
Outros	<input type="checkbox"/> E	<input type="checkbox"/> C	Outros	<input type="checkbox"/> E
				<input type="checkbox"/> C
<b>ELEMENTOS DE FACHADA</b>				<b>REELABORACIÓN DE ELEMENTOS</b>
Soportal	A	B	Tr	AC Adecuación de cuberta
Pilastras /columnas	<input type="checkbox"/> E	<input type="checkbox"/> C	<input type="checkbox"/> E	AA Adecuación de ático
Galerías	<input type="checkbox"/> E	<input type="checkbox"/> C	<input type="checkbox"/> E	TB Tratamento de baixo
Miradoiros	<input type="checkbox"/> E	<input type="checkbox"/> C	<input type="checkbox"/> E	TF Tratamento de fachada
Solainas	<input type="checkbox"/> E	<input type="checkbox"/> C	<input type="checkbox"/> E	TT Tratamento de traseira
Balcóns	<input type="checkbox"/> E	<input type="checkbox"/> C	<input type="checkbox"/> E	TM Tratamento de medianeira
Portas	<input type="checkbox"/> E	<input type="checkbox"/> C	<input type="checkbox"/> E	SE Supresión de elementos descontextualizados
Ventás	<input type="checkbox"/> E	<input type="checkbox"/> C	<input type="checkbox"/> E	
Ventás Baixo Beiril	<input type="checkbox"/> E	<input type="checkbox"/> C	<input type="checkbox"/> E	<b>AMPLIACIÓN DO EDIFICIO</b>
Ventás Balconeiros	<input type="checkbox"/> E	<input type="checkbox"/> C	<input type="checkbox"/> E	PE Planta engadida
Recercados	<input type="checkbox"/> E	<input type="checkbox"/> C	<input type="checkbox"/> E	PEG Planta engadida con galería
Impostas	<input type="checkbox"/> E	<input checked="" type="checkbox"/> C	<input type="checkbox"/> E	AF Ampliación do fondo
Basas	<input type="checkbox"/> E	<input type="checkbox"/> C	<input type="checkbox"/> E	A Adición de altura
Ferraxes	<input type="checkbox"/> E	<input type="checkbox"/> C	<input type="checkbox"/> E	
Reixas	<input type="checkbox"/> E	<input type="checkbox"/> C	<input type="checkbox"/> E	
Cornixas	<input type="checkbox"/> E	<input checked="" type="checkbox"/> C	<input type="checkbox"/> E	
Decoracións	<input type="checkbox"/> E	<input type="checkbox"/> C	<input type="checkbox"/> E	
Antepellos	<input type="checkbox"/> E	<input type="checkbox"/> C	<input type="checkbox"/> E	
Cubrebaixantes	<input type="checkbox"/> E	<input type="checkbox"/> C	<input type="checkbox"/> E	
Chamadoreos	<input type="checkbox"/> E	<input type="checkbox"/> C	<input type="checkbox"/> E	
Escaparates	<input type="checkbox"/> E	<input type="checkbox"/> C	<input type="checkbox"/> E	
Rótulos	<input type="checkbox"/> E	<input type="checkbox"/> C	<input type="checkbox"/> E	
Esculturas	<input type="checkbox"/> E	<input type="checkbox"/> C	<input type="checkbox"/> E	
Relevo	<input type="checkbox"/> E	<input type="checkbox"/> C	<input type="checkbox"/> E	
Escudos	<input type="checkbox"/> E	<input type="checkbox"/> C	<input type="checkbox"/> E	
Cantería	<input type="checkbox"/> E	<input checked="" type="checkbox"/> C	<input type="checkbox"/> E	
Tornachoiuas	<input type="checkbox"/> E	<input type="checkbox"/> C	<input type="checkbox"/> E	
Outros	<input type="checkbox"/> E	<input type="checkbox"/> C	<input type="checkbox"/> E	
<b>ELEMENTOS INTERIORES</b>				
Portal	<input type="checkbox"/> E	<input type="checkbox"/> C		
Escalera	<input type="checkbox"/> E	<input type="checkbox"/> C		
Pasamáns	<input type="checkbox"/> E	<input type="checkbox"/> C		
Ascensor	<input type="checkbox"/> E	<input type="checkbox"/> C		
Pacios	<input type="checkbox"/> E	<input type="checkbox"/> C		
Cambotas/Vertedoiros	<input type="checkbox"/> E	<input type="checkbox"/> C		
Carpinterías	<input type="checkbox"/> E	<input type="checkbox"/> C		
Vidreiras	<input type="checkbox"/> E	<input type="checkbox"/> C		
Frescos	<input type="checkbox"/> E	<input type="checkbox"/> C		
Artesoados	<input type="checkbox"/> E	<input type="checkbox"/> C		
Solados	<input type="checkbox"/> E	<input type="checkbox"/> C		
Outros	<input type="checkbox"/> E	<input type="checkbox"/> C		
<b>ELEMENTOS DE PARCELA</b>				
Muros	<input type="checkbox"/> E	<input type="checkbox"/> C		
Xardíns	<input type="checkbox"/> E	<input type="checkbox"/> C		
Outros	<input type="checkbox"/> E	<input type="checkbox"/> C		
<b>BAIXO COMERCIAL</b> <input type="checkbox"/> E <input type="checkbox"/> C				
<i>E: Catalogación excepcional</i>				
<i>C: Catalogación común</i>				

<b>OBSERVACIONES</b>
Require inspección previa.



# CONCELLO DE MONDOÑEDO PLAN ESPECIAL DE PROTECCIÓN E REHABILITACIÓN DO CONXUNTO HISTÓRICO DE MONDOÑEDO. PE-1



CATALOGACIÓN DE UNIDADES EDIFICATORIAS E ELEMENTOS DE INTERESE

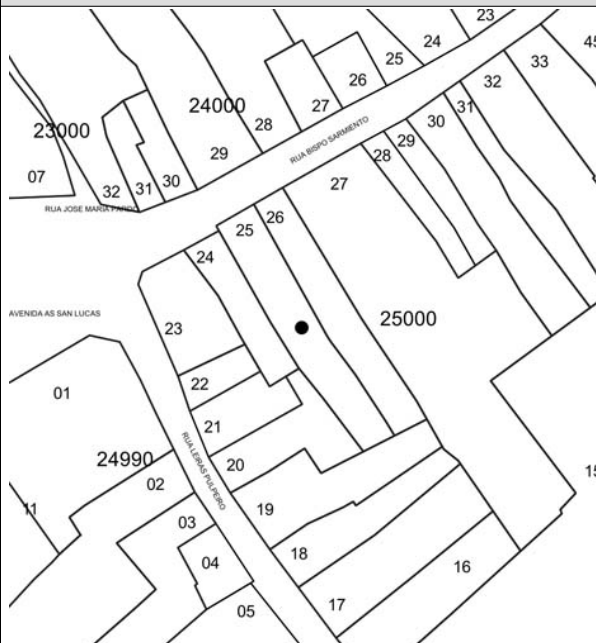
## ALZADO




## DOCUMENTACIÓN FOTOGRÁFICA



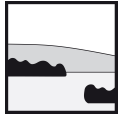
## PLANTA



## DOCUMENTACIÓN FOTOGRÁFICA







# CONCELLO DE MONDOÑEDO

## PLAN ESPECIAL DE PROTECCIÓN E REHABILITACIÓN DO CONXUNTO HISTÓRICO DE MONDOÑEDO. PE-1



### CATALOGACIÓN DE UNIDADES EDIFICATORIAS E ELEMENTOS DE INTERESE

UNIDADE PARCELARIA	2500026	ENDEREZO OFICIAL	RUA / BISPO SARMIENTO	/	31
COORD X	632283,35				
COORD Y	4809756,95				

DATOS XERAIS	
ANTERIOR A 1960	NOVO <input type="checkbox"/> NON <input type="checkbox"/>
REHABILITADO	NON <input type="checkbox"/>
RENOVADO	NON <input type="checkbox"/>

CARACTERÍSTICAS BÁSICAS		
PARÁMETROS	OBRA EN EXECUCIÓN	FACHADAS
Superficie de parcela	Nova Planta	NÚMERO DE PLANTAS S/R
Superficie de ocupación	Ampliación sobre existente	Planta ático
Superficie construída s/r	Reestruturación interior	Aproveitamento baixocuberta
	Rehabilitación	Edificio con soto
	Nº de novos locais	Edificio con semisoto
	Nº de novas vivendas	

TITULARIDADE E USOS	ESTADO E OCUPACIÓN DA PARCELA
PROPIEDAD DO EDIFICIO	ESTADO XERAL DA EDIFICACIÓN
USO RESIDENCIAL <input checked="" type="checkbox"/>	R
USO NON RESIDENCIAL <input type="checkbox"/>	

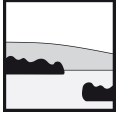
DETERMINACIÓN DE PLANEAMENTO XERAL	
CLASIFICACIÓN DO SOLO	ORDENANZAS PLAN XERAL
<input checked="" type="checkbox"/> Solo urbano consolidado	<input type="checkbox"/> U1. Contorno do Conxunto Histórico
<input type="checkbox"/> Solo urbano non consolidado	<input type="checkbox"/> U2. Vivenda unifamiliar intensiva
<input type="checkbox"/> Solo rústico	<input type="checkbox"/> U5. Extensión en cuarteirón pechado
	<input type="checkbox"/> U6. Extensión mixta
	<input type="checkbox"/> POL-4. Cuarteirón Vilaiba-Pumar
	<input type="checkbox"/> PERI-1. Avenida Bos Aires
	<input type="checkbox"/> R1. SRPO
	<input type="checkbox"/> R5. SRPIN
	<input type="checkbox"/> R6. SRPPX
	<input type="checkbox"/> R8. SRPP

DETERMINACIÓN DE CATÁLOGO		
CATALOGACIÓN UNITARIA	NIVEL DE PROTECCIÓN	ÁMBITO BIC
<input type="checkbox"/> 1 Monumentais	<input type="checkbox"/> 1 Integral	<input checked="" type="checkbox"/> Declaración BIC Conxunto Histórico
<input type="checkbox"/> 2 De excepcional significación arquitectónica, histórica e cultural	<input type="checkbox"/> 2 Estructural	<input type="checkbox"/> Zona de contorno BIC Conxunto Histórico
<input type="checkbox"/> 3 De características singulares e elevado valor arquitectónico	<input type="checkbox"/> 3 Estructural	<input type="checkbox"/> BIC individualizado
<input checked="" type="checkbox"/> 4 De características tipolóxicas e compositivas de significación arquitectónica	<input checked="" type="checkbox"/> 4 Ambiental	

ZONIFICACIÓN ARQUEOLÓXICA	CUALIFICACIÓN ZONAL
<input checked="" type="checkbox"/> ZONA A	<input type="checkbox"/> RI. Recinto intramuros
<input type="checkbox"/> ZONA B	<input checked="" type="checkbox"/> AU. Áreas urbanas históricas inmediatas
	<input type="checkbox"/> LH. Lineais históricos periféricos
	<input type="checkbox"/> R. Rueiros
	<input type="checkbox"/> BM. Barrio dos Muíños
	<input type="checkbox"/> EQ. Equipamentos

CATALOGACIÓN DE ELEMENTOS		ACTUACIÓN PARTICULARES
ELEMENTOS ESTRUTURAIIS	ELEMENTOS DE CUBERTA	REESTRUTURACIÓN
Muros	Bufardas	<input type="checkbox"/>
Columnas/Soportes	Pináculos	<input type="checkbox"/>
Arcos	Picos	<input type="checkbox"/>
Vigas/Cimbros	Beirís	<input type="checkbox"/>
Forxados	Lucernarios	<input type="checkbox"/>
Outros	Outros	<input type="checkbox"/>
ELEMENTOS DE FACHADA		REELABORACIÓN DE ELEMENTOS
Soportal	Porta	<input type="checkbox"/>
Pilastras /columnas	Escalera	<input type="checkbox"/>
Galerías	Pasamáns	<input type="checkbox"/>
Miradoiros	Ascensor	<input type="checkbox"/>
Solainas	Pacios	<input type="checkbox"/>
Balcóns	Cambotas/Vertedoiros	<input type="checkbox"/>
Portas	Carpinterías	<input type="checkbox"/>
Ventás	Vidreiras	<input type="checkbox"/>
Ventás Baixo Beiril	Frescos	<input type="checkbox"/>
Ventás Balconeiras	Artesoados	<input type="checkbox"/>
Recercados	Solados	<input type="checkbox"/>
Impostas	Outros	<input type="checkbox"/>
Basas		
Ferraxes	ELEMENTOS INTERIORES	
Reixas	Muros	<input type="checkbox"/>
Cornixas	Xardíns	<input type="checkbox"/>
Decoracións	Outros	<input type="checkbox"/>
Antepeitos		
Cubrebaixantes	ELEMENTOS DE PARCELA	
Chamadros	Muros	<input type="checkbox"/>
Escaparates	Xardíns	<input type="checkbox"/>
Rótulos	Outros	<input type="checkbox"/>
Esculturas		
Relevos		
Escudos		
Cantería		
Tornachoivas		
Outros		
	BAIXO COMERCIAL	<input type="checkbox"/>

OBSERVACIÓN
Require inspección previa.



# CONCELLO DE MONDOÑEDO

## PLAN ESPECIAL DE PROTECCIÓN E REHABILITACIÓN DO CONXUNTO HISTÓRICO DE MONDOÑEDO. PE-1



CATALOGACIÓN DE UNIDADES EDIFICATORIAS E ELEMENTOS DE INTERESE

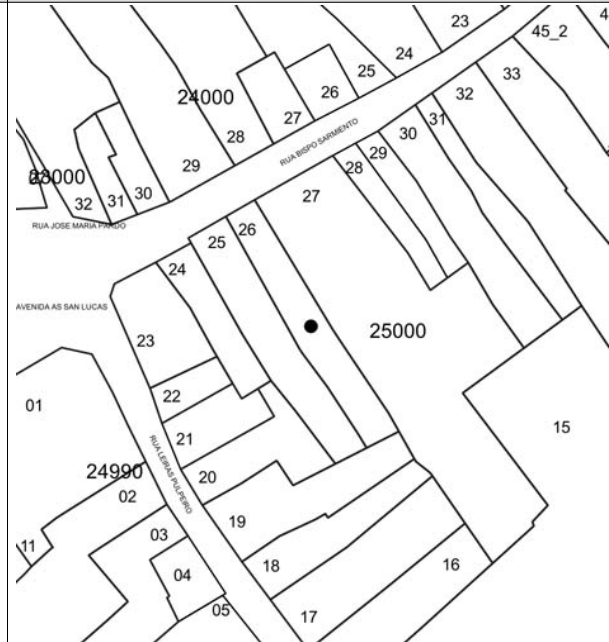
### ALZADO




### DOCUMENTACIÓN FOTOGRÁFICA

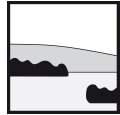


### PLANTA



### DOCUMENTACIÓN FOTOGRÁFICA





# CONCELLO DE MONDOÑEDO PLAN ESPECIAL DE PROTECCIÓN E REHABILITACIÓN DO CONXUNTO HISTÓRICO DE MONDOÑEDO. PE-1



## CATALOGACIÓN DE UNIDADES EDIFICATORIAS E ELEMENTOS DE INTERESE

UNIDADE PARCELARIA 2500027 ENDEREZO OFICIAL RUA / BISPO SARMIENTO / 29  
COORD X 632291,9  
COORD Y 4809761,43

### DATOS XERAIS

ANTERIOR A 1960  SI  NOVO  NON  
REHABILITADO  SI  NON  
RENOVADO  SI  NON

### CARACTERÍSTICAS BÁSICAS

PARÁMETROS	OBRA EN EXECUCIÓN	FACHADAS
Superficie de parcela 769 m <sup>2</sup>	Nova Planta <input type="checkbox"/> NON	NÚMERO DE PLANTAS S/R <input type="checkbox"/> 3
Superficie de ocupación 260 m <sup>2</sup>	Ampliación sobre existente <input type="checkbox"/> NON	Planta ático <input type="checkbox"/> NON
Superficie construída s/r 866 m <sup>2</sup>	Reestruturación interior <input type="checkbox"/> NON	Aproveitamento baixocuberta <input type="checkbox"/> SI
	Rehabilitación <input type="checkbox"/> NON	Edificio con soto <input type="checkbox"/> NON
	Nº de novos locais <input type="checkbox"/> 0	Edificio con semisoto <input type="checkbox"/> NON
	Nº de novas vivendas <input type="checkbox"/> 0	

### TITULARIDADE E USOS

PROPIEDAD DO EDIFICIO UNICA PERSOA FISICA ESTADO XERAL DA EDIFICACIÓN B  
USO RESIDENCIAL  USO NON RESIDENCIAL

### DETERMINACIÓN DE PLANEAMENTO XERAL

CLASIFICACIÓN DO SOLO	ORDENANZAS PLAN XERAL
<input checked="" type="checkbox"/> Solo urbano consolidado	<input type="checkbox"/> U1. Contorno do Conxunto Histórico
<input type="checkbox"/> Solo urbano non consolidado	<input type="checkbox"/> U2. Vivenda unifamiliar intensiva
<input type="checkbox"/> Solo rústico	<input type="checkbox"/> U5. Extensión en cuarteirón pechado
	<input type="checkbox"/> U6. Extensión mixta
	<input type="checkbox"/> POL-4. Cuarteirón Vilaiba-Pumar
	<input type="checkbox"/> PERI-1. Avenida Bos Aires
	<input type="checkbox"/> R1. SRPO
	<input type="checkbox"/> R5. SRPIN
	<input type="checkbox"/> R6. SRPPX
	<input type="checkbox"/> R8. SRPP

### DETERMINACIÓN DE CATÁLOGO

CATALOGACIÓN UNITARIA	NIVEL DE PROTECCIÓN	ÁMBITO BIC
<input type="checkbox"/> 1 Monumentais	<input type="checkbox"/> 1 Integral	<input checked="" type="checkbox"/> Declaración BIC Conxunto Histórico
<input type="checkbox"/> 2 De excepcional significación arquitectónica, histórica e cultural	<input type="checkbox"/> 2 Estructural	<input type="checkbox"/> Zona de contorno BIC Conxunto Histórico
<input type="checkbox"/> 3 De características singulares e elevado valor arquitectónico	<input type="checkbox"/> 3 Estructural	<input type="checkbox"/> BIC individualizado
<input checked="" type="checkbox"/> 4 De características tipolóxicas e compositivas de significación arquitectónica	<input checked="" type="checkbox"/> 4 Ambiental	

### ZONIFICACIÓN ARQUEOLÓXICA

ZONA A  RI. Recinto intramuros  LH. Lineais históricos periféricos  BM. Barrio dos Muíños  
 ZONA B  AU. Áreas urbanas históricas inmediatas  R. Rueiros  EQ. Equipamentos

### CATALOGACIÓN DE ELEMENTOS

ELEMENTOS ESTRUCTURAIIS	ELEMENTOS DE CUBERTA	REESTRUTURACIÓN
Muros <input type="checkbox"/> E <input checked="" type="checkbox"/> C	Bufardas <input type="checkbox"/> E <input type="checkbox"/> C	<input type="checkbox"/>
Columnas/Soportes <input type="checkbox"/> E <input type="checkbox"/> C	Pináculos <input type="checkbox"/> E <input type="checkbox"/> C	REELABORACIÓN DE ELEMENTOS
Arcos <input type="checkbox"/> E <input type="checkbox"/> C	Picos <input type="checkbox"/> E <input type="checkbox"/> C	AC Adecuación de cuberta <input type="checkbox"/>
Vigas/Cimbros <input type="checkbox"/> E <input checked="" type="checkbox"/> C	Beirís <input type="checkbox"/> E <input type="checkbox"/> C	AA Adecuación de ático <input type="checkbox"/>
Forxados <input type="checkbox"/> E <input type="checkbox"/> C	Lucernarios <input type="checkbox"/> E <input type="checkbox"/> C	TB Tratamento de baixo <input type="checkbox"/>
Outros <input type="checkbox"/> E <input type="checkbox"/> C	Outros CUBERTA <input type="checkbox"/> E <input type="checkbox"/> C	TF Tratamento de fachada <input type="checkbox"/>
		TT Tratamento de traseira <input type="checkbox"/>
		TM Tratamento de medianeira <input type="checkbox"/>
		SE Supresión de elementos descontextualizados <input type="checkbox"/>

ELEMENTOS DE FACHADA	ELEMENTOS INTERIORES	AMPLIACIÓN DO EDIFICIO
Soportal <input type="checkbox"/> A <input type="checkbox"/> B <input type="checkbox"/> Tr	Portal <input type="checkbox"/> E <input type="checkbox"/> C	PE Planta engadida <input type="checkbox"/>
Pilastras /columnas <input type="checkbox"/> A <input type="checkbox"/> B <input type="checkbox"/> Tr	Escaleira <input type="checkbox"/> E <input checked="" type="checkbox"/> C	PEG Planta engadida con galería <input type="checkbox"/>
Galerías <input type="checkbox"/> A <input type="checkbox"/> B <input type="checkbox"/> Tr	Pasamáns <input type="checkbox"/> E <input type="checkbox"/> C	AF Ampliación do fondo <input type="checkbox"/>
Miradoiros <input type="checkbox"/> A <input type="checkbox"/> B <input type="checkbox"/> Tr	Ascensor <input type="checkbox"/> E <input type="checkbox"/> C	A Adición de altura <input type="checkbox"/>
Solainas <input type="checkbox"/> A <input type="checkbox"/> B <input type="checkbox"/> Tr	Pacios <input type="checkbox"/> E <input type="checkbox"/> C	
Balcóns <input type="checkbox"/> A <input type="checkbox"/> B <input type="checkbox"/> Tr	Cambotas/Vertedoiros <input type="checkbox"/> E <input type="checkbox"/> C	
Portas <input type="checkbox"/> A <input checked="" type="checkbox"/> B <input type="checkbox"/> Tr	Carpinterías <input type="checkbox"/> E <input checked="" type="checkbox"/> C	
Ventás <input type="checkbox"/> A <input type="checkbox"/> B <input type="checkbox"/> Tr	Vidreiras <input type="checkbox"/> E <input type="checkbox"/> C	
Ventás Baixo Beiril <input type="checkbox"/> A <input type="checkbox"/> B <input type="checkbox"/> Tr	Frescos <input type="checkbox"/> E <input type="checkbox"/> C	
Ventás Balconeiras <input type="checkbox"/> A <input type="checkbox"/> B <input type="checkbox"/> Tr	Artesoados <input type="checkbox"/> E <input type="checkbox"/> C	
Recercados <input type="checkbox"/> A <input type="checkbox"/> B <input type="checkbox"/> Tr	Solados <input type="checkbox"/> E <input checked="" type="checkbox"/> C	
Impostas <input type="checkbox"/> A <input type="checkbox"/> B <input type="checkbox"/> Tr	Outros <input type="checkbox"/> E <input type="checkbox"/> C	
Basas <input type="checkbox"/> A <input type="checkbox"/> B <input type="checkbox"/> Tr		
Ferraxes <input type="checkbox"/> A <input type="checkbox"/> B <input type="checkbox"/> Tr		
Reixas <input type="checkbox"/> A <input type="checkbox"/> B <input type="checkbox"/> Tr		
Cornixas <input type="checkbox"/> A <input checked="" type="checkbox"/> B <input type="checkbox"/> Tr		
Decoracións <input type="checkbox"/> A <input type="checkbox"/> B <input type="checkbox"/> Tr		
Antepellos <input type="checkbox"/> A <input type="checkbox"/> B <input type="checkbox"/> Tr		
Cubrebaixantes <input type="checkbox"/> A <input checked="" type="checkbox"/> B <input type="checkbox"/> Tr		
Chamadoiros <input type="checkbox"/> A <input type="checkbox"/> B <input type="checkbox"/> Tr		
Escaparates <input type="checkbox"/> A <input type="checkbox"/> B <input type="checkbox"/> Tr		
Rótulos <input type="checkbox"/> A <input type="checkbox"/> B <input type="checkbox"/> Tr		
Esculturas <input type="checkbox"/> A <input type="checkbox"/> B <input type="checkbox"/> Tr		
Relevos <input type="checkbox"/> A <input type="checkbox"/> B <input type="checkbox"/> Tr		
Escudos <input checked="" type="checkbox"/> A <input type="checkbox"/> B <input type="checkbox"/> Tr		
Cantería <input type="checkbox"/> A <input checked="" type="checkbox"/> B <input type="checkbox"/> Tr		
Tornachois <input type="checkbox"/> A <input type="checkbox"/> B <input type="checkbox"/> Tr		
Outros <input type="checkbox"/> A <input checked="" type="checkbox"/> B <input type="checkbox"/> Tr		

A UMBRAL DE VILAMOR  
B  
Tr

### OBSERVACIÓNES



# CONCELLO DE MONDOÑEDO

## PLAN ESPECIAL DE PROTECCIÓN E REHABILITACIÓN DO CONXUNTO HISTÓRICO DE MONDOÑEDO. PE-1



CATALOGACIÓN DE UNIDADES EDIFICATORIAS E ELEMENTOS DE INTERESE

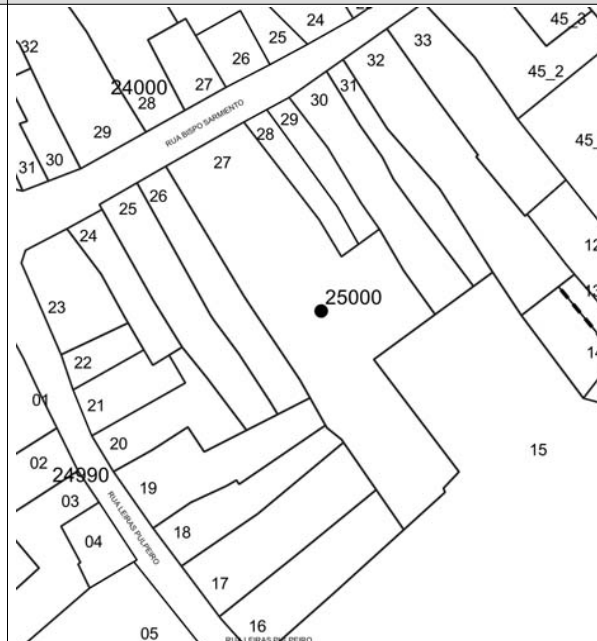
### ALZADO




### DOCUMENTACIÓN FOTOGRÁFICA

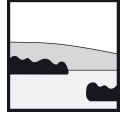


### PLANTA



### DOCUMENTACIÓN FOTOGRÁFICA





# CONCELLO DE MONDOÑEDO

## PLAN ESPECIAL DE PROTECCIÓN E REHABILITACIÓN DO CONXUNTO HISTÓRICO DE MONDOÑEDO. PE-1



### CATALOGACIÓN DE UNIDADES EDIFICATORIAS E ELEMENTOS DE INTERESE

UNIDADE PARCELARIA 2500030 ENDEREZO OFICIAL RUA / BISPO SARMIENTO / 23  
COORD X 632304,8  
COORD Y 4809769,81

<b>DATOS XERAIS</b>	
ANTERIOR A 1960	<input type="checkbox"/> SI <input checked="" type="checkbox"/> NOVO <input type="checkbox"/> NON
REHABILITADO	<input type="checkbox"/> NON
RENOVADO	<input type="checkbox"/> NON

<b>CARACTERÍSTICAS BÁSICAS</b>			
<b>PARÁMETROS</b>	<b>OBRA EN EXECUCIÓN</b>	<b>FACHADAS</b>	
Superficie de parcela	Nova Planta <input type="checkbox"/> NON	Número de fachadas a espazo público	<input type="checkbox"/> 3 <input type="checkbox"/> 1
Superficie de ocupación	Ampliación sobre existente <input type="checkbox"/> NON	Planta ático	<input type="checkbox"/> SI
Superficie construída s/r	Reestruturación interior <input type="checkbox"/> NON	Aproveitamento baixocuberta	<input type="checkbox"/> NON
	Rehabilitación <input type="checkbox"/> NON	Edificio con soto	<input type="checkbox"/> NON
	Nº de novos locais	Edificio con semisoto	<input type="checkbox"/> NON
	Nº de novas vivendas		

<b>TITULARIDADE E USOS</b>	<b>ESTADO E OCUPACIÓN DA PARCELA</b>
PROPIEDAD DO EDIFICIO	ESTADO XERAL DA EDIFICACIÓN B
USO RESIDENCIAL <input checked="" type="checkbox"/>	USO NON RESIDENCIAL <input type="checkbox"/>

<b>DETERMINACIÓN DE PLANEAMENTO XERAL</b>			
<b>CLASIFICACIÓN DO SOLO</b>	<b>ORDENANZAS PLAN XERAL</b>		
<input checked="" type="checkbox"/> Solo urbano consolidado	<input type="checkbox"/> U1. Contorno do Conxunto Histórico	<input type="checkbox"/> POL-4. Cuarteirón Vilaiba-Pumar	<input type="checkbox"/> R1. SRPO
<input type="checkbox"/> Solo urbano non consolidado	<input type="checkbox"/> U2. Vivenda unifamiliar intensiva	<input type="checkbox"/> PERI-1. Avenida Bos Aires	<input type="checkbox"/> R5. SRPIN
<input type="checkbox"/> Solo rústico	<input type="checkbox"/> U5. Extensión en cuarteirón pechado		<input type="checkbox"/> R6. SRPPX
	<input type="checkbox"/> U6. Extensión mixta		<input type="checkbox"/> R8. SRPP

<b>DETERMINACIÓN DE CATÁLOGO</b>		
<b>CATALOGACIÓN UNITARIA</b>	<b>NIVEL DE PROTECCIÓN</b>	<b>ÁMBITO BIC</b>
<input type="checkbox"/> 1 Monumentais	<input type="checkbox"/> 1 Integral	<input type="checkbox"/> Declaración BIC Conxunto Histórico
<input type="checkbox"/> 2 De excepcional significación arquitectónica, histórica e cultural	<input type="checkbox"/> 2 Estructural	<input checked="" type="checkbox"/> Zona de contorno BIC Conxunto Histórico
<input type="checkbox"/> 3 De características singulares e elevado valor arquitectónico	<input type="checkbox"/> 3 Estructural	<input type="checkbox"/> BIC individualizado
<input checked="" type="checkbox"/> 4 De características tipolóxicas e compositivas de significación arquitectónica	<input checked="" type="checkbox"/> 4 Ambiental	

<b>ZONIFICACIÓN ARQUEOLÓXICA</b>	<b>CUALIFICACIÓN ZONAL</b>		
<input checked="" type="checkbox"/> ZONA A	<input type="checkbox"/> RI. Recinto intramuros	<input type="checkbox"/> LH. Lineais históricos periféricos	<input type="checkbox"/> BM. Barrio dos Muíños
<input type="checkbox"/> ZONA B	<input checked="" type="checkbox"/> AU. Áreas urbanas históricas inmediatas	<input type="checkbox"/> R. Rueiros	<input type="checkbox"/> EQ. Equipamentos

<b>CATALOGACIÓN DE ELEMENTOS</b>		<b>ACTUACIONES PARTICULARES</b>
<b>ELEMENTOS ESTRUCTURAIS</b>	<b>ELEMENTOS DE CUBERTA</b>	<b>REESTRUTURACIÓN</b> <input type="checkbox"/>
Muros <input type="checkbox"/> E <input type="checkbox"/> C	Bufardas <input type="checkbox"/> E <input type="checkbox"/> C	<b>REELABORACIÓN DE ELEMENTOS</b>
Columnas/Soportes <input type="checkbox"/> E <input type="checkbox"/> C	Pináculos <input type="checkbox"/> E <input type="checkbox"/> C	AC Adecuación de cuberta <input type="checkbox"/>
Arcos <input type="checkbox"/> E <input type="checkbox"/> C	Picos <input type="checkbox"/> E <input type="checkbox"/> C	AA Adecuación de ático <input type="checkbox"/>
Vigas/Cimbros <input type="checkbox"/> E <input type="checkbox"/> C	Beirís <input type="checkbox"/> E <input type="checkbox"/> C	TB Tratamento de baixo <input type="checkbox"/>
Forxados <input type="checkbox"/> E <input type="checkbox"/> C	Lucernarios <input type="checkbox"/> E <input type="checkbox"/> C	TF Tratamento de fachada <input type="checkbox"/>
Outros <input type="checkbox"/> E <input type="checkbox"/> C	Outros <input type="checkbox"/> E <input type="checkbox"/> C	TT Tratamento de traseira <input type="checkbox"/>
		TM Tratamento de medianeira <input type="checkbox"/>
		SE Supresión de elementos descontextualizados <input type="checkbox"/>
<b>ELEMENTOS DE FACHADA</b>	<b>ELEMENTOS INTERIORES</b>	<b>AMPLIACIÓN DO EDIFICIO</b>
Soportal <input type="checkbox"/> A <input type="checkbox"/> E <input type="checkbox"/> C <input type="checkbox"/> B <input type="checkbox"/> E <input type="checkbox"/> C <input type="checkbox"/> Tr <input type="checkbox"/> E <input type="checkbox"/> C	Portal <input type="checkbox"/> E <input type="checkbox"/> C	PE Planta engadida <input type="checkbox"/>
Pilastras /columnas <input type="checkbox"/> A <input type="checkbox"/> E <input type="checkbox"/> C <input type="checkbox"/> B <input type="checkbox"/> E <input type="checkbox"/> C <input type="checkbox"/> Tr <input type="checkbox"/> E <input type="checkbox"/> C	Escaleira <input type="checkbox"/> E <input type="checkbox"/> C	PEG Planta engadida con galería <input type="checkbox"/>
Galerías <input type="checkbox"/> A <input type="checkbox"/> E <input type="checkbox"/> C <input type="checkbox"/> B <input type="checkbox"/> E <input type="checkbox"/> C <input type="checkbox"/> Tr <input type="checkbox"/> E <input type="checkbox"/> C	Pasamáns <input type="checkbox"/> E <input type="checkbox"/> C	AF Ampliación do fondo <input type="checkbox"/>
Miradoiros <input type="checkbox"/> A <input type="checkbox"/> E <input type="checkbox"/> C <input type="checkbox"/> B <input type="checkbox"/> E <input type="checkbox"/> C <input type="checkbox"/> Tr <input type="checkbox"/> E <input type="checkbox"/> C	Ascensor <input type="checkbox"/> E <input type="checkbox"/> C	A Adición de altura <input type="checkbox"/>
Solainas <input type="checkbox"/> A <input type="checkbox"/> E <input type="checkbox"/> C <input type="checkbox"/> B <input type="checkbox"/> E <input type="checkbox"/> C <input type="checkbox"/> Tr <input type="checkbox"/> E <input type="checkbox"/> C	Pacios <input type="checkbox"/> E <input type="checkbox"/> C	
Balcóns <input type="checkbox"/> A <input type="checkbox"/> E <input type="checkbox"/> C <input type="checkbox"/> B <input type="checkbox"/> E <input type="checkbox"/> C <input type="checkbox"/> Tr <input type="checkbox"/> E <input type="checkbox"/> C	Cambotas/Vertedoiros <input type="checkbox"/> E <input type="checkbox"/> C	
Portas <input type="checkbox"/> A <input type="checkbox"/> E <input type="checkbox"/> C <input type="checkbox"/> B <input type="checkbox"/> E <input type="checkbox"/> C <input type="checkbox"/> Tr <input type="checkbox"/> E <input type="checkbox"/> C	Carpinterías <input type="checkbox"/> E <input type="checkbox"/> C	
Ventás <input type="checkbox"/> A <input type="checkbox"/> E <input type="checkbox"/> C <input type="checkbox"/> B <input type="checkbox"/> E <input type="checkbox"/> C <input type="checkbox"/> Tr <input type="checkbox"/> E <input type="checkbox"/> C	Vidreiras <input type="checkbox"/> E <input type="checkbox"/> C	
Ventás Baixo Beiril <input type="checkbox"/> A <input type="checkbox"/> E <input type="checkbox"/> C <input type="checkbox"/> B <input type="checkbox"/> E <input type="checkbox"/> C <input type="checkbox"/> Tr <input type="checkbox"/> E <input type="checkbox"/> C	Frescos <input type="checkbox"/> E <input type="checkbox"/> C	
Ventás Balconeiras <input checked="" type="checkbox"/> A <input type="checkbox"/> E <input type="checkbox"/> C <input type="checkbox"/> B <input type="checkbox"/> E <input type="checkbox"/> C <input type="checkbox"/> Tr <input type="checkbox"/> E <input type="checkbox"/> C	Artesoados <input type="checkbox"/> E <input type="checkbox"/> C	
Recercados <input type="checkbox"/> A <input type="checkbox"/> E <input type="checkbox"/> C <input type="checkbox"/> B <input type="checkbox"/> E <input type="checkbox"/> C <input type="checkbox"/> Tr <input type="checkbox"/> E <input type="checkbox"/> C	Solados <input type="checkbox"/> E <input type="checkbox"/> C	
Impostas <input type="checkbox"/> A <input type="checkbox"/> E <input type="checkbox"/> C <input type="checkbox"/> B <input type="checkbox"/> E <input type="checkbox"/> C <input type="checkbox"/> Tr <input type="checkbox"/> E <input type="checkbox"/> C	Outros <input type="checkbox"/> E <input type="checkbox"/> C	
Basas <input type="checkbox"/> A <input type="checkbox"/> E <input type="checkbox"/> C <input type="checkbox"/> B <input type="checkbox"/> E <input type="checkbox"/> C <input type="checkbox"/> Tr <input type="checkbox"/> E <input type="checkbox"/> C		
Ferraxes <input type="checkbox"/> A <input type="checkbox"/> E <input type="checkbox"/> C <input type="checkbox"/> B <input type="checkbox"/> E <input type="checkbox"/> C <input type="checkbox"/> Tr <input type="checkbox"/> E <input type="checkbox"/> C	<b>ELEMENTOS DE PARCELA</b>	
Reixas <input checked="" type="checkbox"/> A <input type="checkbox"/> E <input type="checkbox"/> C <input type="checkbox"/> B <input type="checkbox"/> E <input type="checkbox"/> C <input type="checkbox"/> Tr <input type="checkbox"/> E <input type="checkbox"/> C	Muros <input type="checkbox"/> E <input type="checkbox"/> C	
Cornixas <input type="checkbox"/> A <input type="checkbox"/> E <input type="checkbox"/> C <input type="checkbox"/> B <input type="checkbox"/> E <input type="checkbox"/> C <input type="checkbox"/> Tr <input type="checkbox"/> E <input type="checkbox"/> C	Xardíns <input type="checkbox"/> E <input type="checkbox"/> C	
Decoracións <input type="checkbox"/> A <input type="checkbox"/> E <input type="checkbox"/> C <input type="checkbox"/> B <input type="checkbox"/> E <input type="checkbox"/> C <input type="checkbox"/> Tr <input type="checkbox"/> E <input type="checkbox"/> C	Outros <input type="checkbox"/> E <input type="checkbox"/> C	
Antepellos <input type="checkbox"/> A <input type="checkbox"/> E <input type="checkbox"/> C <input type="checkbox"/> B <input type="checkbox"/> E <input type="checkbox"/> C <input type="checkbox"/> Tr <input type="checkbox"/> E <input type="checkbox"/> C		
Cubrebaixantes <input type="checkbox"/> A <input type="checkbox"/> E <input type="checkbox"/> C <input type="checkbox"/> B <input type="checkbox"/> E <input type="checkbox"/> C <input type="checkbox"/> Tr <input type="checkbox"/> E <input type="checkbox"/> C		
Chamadros <input type="checkbox"/> A <input type="checkbox"/> E <input type="checkbox"/> C <input type="checkbox"/> B <input type="checkbox"/> E <input type="checkbox"/> C <input type="checkbox"/> Tr <input type="checkbox"/> E <input type="checkbox"/> C		
Escaparates <input type="checkbox"/> A <input type="checkbox"/> E <input type="checkbox"/> C <input type="checkbox"/> B <input type="checkbox"/> E <input type="checkbox"/> C <input type="checkbox"/> Tr <input type="checkbox"/> E <input type="checkbox"/> C		
Rótulos <input type="checkbox"/> A <input type="checkbox"/> E <input type="checkbox"/> C <input type="checkbox"/> B <input type="checkbox"/> E <input type="checkbox"/> C <input type="checkbox"/> Tr <input type="checkbox"/> E <input type="checkbox"/> C		
Esculturas <input type="checkbox"/> A <input type="checkbox"/> E <input type="checkbox"/> C <input type="checkbox"/> B <input type="checkbox"/> E <input type="checkbox"/> C <input type="checkbox"/> Tr <input type="checkbox"/> E <input type="checkbox"/> C		
Relevos <input type="checkbox"/> A <input type="checkbox"/> E <input type="checkbox"/> C <input type="checkbox"/> B <input type="checkbox"/> E <input type="checkbox"/> C <input type="checkbox"/> Tr <input type="checkbox"/> E <input type="checkbox"/> C		
Escudos <input type="checkbox"/> A <input type="checkbox"/> E <input type="checkbox"/> C <input type="checkbox"/> B <input type="checkbox"/> E <input type="checkbox"/> C <input type="checkbox"/> Tr <input type="checkbox"/> E <input type="checkbox"/> C		
Cantería <input type="checkbox"/> A <input type="checkbox"/> E <input type="checkbox"/> C <input type="checkbox"/> B <input type="checkbox"/> E <input type="checkbox"/> C <input type="checkbox"/> Tr <input type="checkbox"/> E <input type="checkbox"/> C		
Tornachoisvas <input type="checkbox"/> A <input type="checkbox"/> E <input type="checkbox"/> C <input type="checkbox"/> B <input type="checkbox"/> E <input type="checkbox"/> C <input type="checkbox"/> Tr <input type="checkbox"/> E <input type="checkbox"/> C		
Outros <input type="checkbox"/> A <input type="checkbox"/> E <input type="checkbox"/> C <input type="checkbox"/> B <input type="checkbox"/> E <input type="checkbox"/> C <input type="checkbox"/> Tr <input type="checkbox"/> E <input type="checkbox"/> C		
A		
B		
Tr		

<b>OBSERVACIÓNES</b>
Requires inspección previa.



# CONCELLO DE MONDOÑEDO PLAN ESPECIAL DE PROTECCIÓN E REHABILITACIÓN DO CONXUNTO HISTÓRICO DE MONDOÑEDO. PE-1



CATALOGACIÓN DE UNIDADES EDIFICATORIAS E ELEMENTOS DE INTERESE

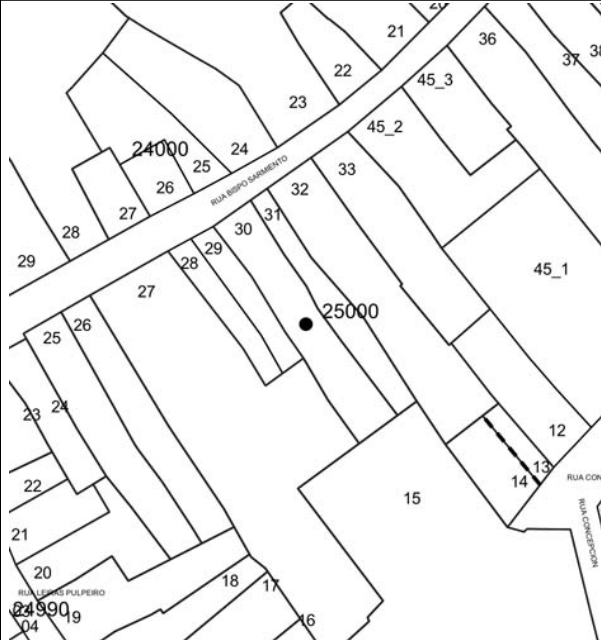
## ALZADO




## DOCUMENTACIÓN FOTOGRÁFICA

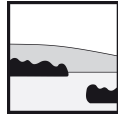


## PLANTA



## DOCUMENTACIÓN FOTOGRÁFICA





# CONCELLO DE MONDOÑEDO

## PLAN ESPECIAL DE PROTECCIÓN E REHABILITACIÓN DO CONXUNTO HISTÓRICO DE MONDOÑEDO. PE-1



### CATALOGACIÓN DE UNIDADES EDIFICATORIAS E ELEMENTOS DE INTERESE

UNIDADE PARCELARIA 2500031 ENDEREZO OFICIAL RUA / BISPO SARMIENTO / 21  
 COORD X 632308,75  
 COORD Y 4809771,74

**DATOS XERAIS**

ANTERIOR A 1960  SI  NOVO  NON  
 REHABILITADO  NON  
 RENOVADO  NON

**CARACTERÍSTICAS BÁSICAS**

PARÁMETROS	OBRA EN EXECUCIÓN	FACHADAS
Superficie de parcela 115 m <sup>2</sup>	Nova Planta <input type="checkbox"/> NON	NÚMERO DE PLANTAS S/R 4
Superficie de ocupación 69 m <sup>2</sup>	Ampliación sobre existente <input type="checkbox"/> NON	Número de fachadas a espazo público 1
Superficie construída s/r 312 m <sup>2</sup>	Reestruturación interior <input type="checkbox"/> NON	Planta ático <input type="checkbox"/> NON
	Rehabilitación <input type="checkbox"/> NON	Aproveitamento baixocuberta <input type="checkbox"/> NON
	Nº de novos locais 0	Edificio con soto <input type="checkbox"/> NON
	Nº de novas vivendas 0	Edificio con semisoto <input type="checkbox"/> NON

**TITULARIDADE E USOS**

PROPIEDAD DO EDIFICIO UNICA PERSOA FISICA ESTADO XERAL DA EDIFICACIÓN R

USO RESIDENCIAL  USO NON RESIDENCIAL

**DETERMINACIÓN DE PLANEAMENTO XERAL**

CLASIFICACIÓN DO SOLO	ORDENANZAS PLAN XERAL
<input checked="" type="checkbox"/> Solo urbano consolidado	<input type="checkbox"/> U1. Contorno do Conxunto Histórico
<input type="checkbox"/> Solo urbano non consolidado	<input type="checkbox"/> U2. Vivenda unifamiliar intensiva
<input type="checkbox"/> Solo rústico	<input type="checkbox"/> U5. Extensión en cuarteirón pechado
	<input type="checkbox"/> U6. Extensión mixta
	<input type="checkbox"/> POL-4. Cuarteirón Vilaiba-Pumar
	<input type="checkbox"/> PERI-1. Avenida Bos Aires
	<input type="checkbox"/> R1. SRPO
	<input type="checkbox"/> R5. SRPIN
	<input type="checkbox"/> R6. SRPPX
	<input type="checkbox"/> R8. SRPP

**DETERMINACIÓN DE CATÁLOGO**

CATALOGACIÓN UNITARIA	NIVEL DE PROTECCIÓN	ÁMBITO BIC
<input type="checkbox"/> 1 Monumentais	<input type="checkbox"/> 1 Integral	<input type="checkbox"/> Declaración BIC Conxunto Histórico
<input type="checkbox"/> 2 De excepcional significación arquitectónica, histórica e cultural	<input type="checkbox"/> 2 Estructural	<input checked="" type="checkbox"/> Zona de contorno BIC Conxunto Histórico
<input type="checkbox"/> 3 De características singulares e elevado valor arquitectónico	<input type="checkbox"/> 3 Estructural	<input type="checkbox"/> BIC individualizado
<input checked="" type="checkbox"/> 4 De características tipolóxicas e compositivas de significación arquitectónica	<input checked="" type="checkbox"/> 4 Ambiental	

**ZONIFICACIÓN ARQUEOLÓXICA**

ZONA A  RI. Recinto intramuros  LH. Lineais históricos periféricos  BM. Barrio dos Muíños

ZONA B  AU. Áreas urbanas históricas inmediatas  R. Rueiros  EQ. Equipamentos

**CATALOGACIÓN DE ELEMENTOS**

ELEMENTOS ESTRUTURAIS	ELEMENTOS DE CUBERTA	ACTUACIÓN PARTICULARES
Muros <input type="checkbox"/> E <input type="checkbox"/> C	Bufardas <input type="checkbox"/> E <input type="checkbox"/> C	REESTRUTURACIÓN <input type="checkbox"/>
Columnas/Soportes <input type="checkbox"/> E <input type="checkbox"/> C	Pináculos <input type="checkbox"/> E <input type="checkbox"/> C	REELABORACIÓN DE ELEMENTOS
Arcos <input type="checkbox"/> E <input type="checkbox"/> C	Picos <input type="checkbox"/> E <input type="checkbox"/> C	AC Adecuación de cuberta <input type="checkbox"/>
Vigas/Cimbros <input type="checkbox"/> E <input type="checkbox"/> C	Beirís <input type="checkbox"/> E <input type="checkbox"/> C	AA Adecuación de ático <input type="checkbox"/>
Forxados <input type="checkbox"/> E <input type="checkbox"/> C	Lucernarios <input type="checkbox"/> E <input type="checkbox"/> C	TB Tratamento de baixo <input type="checkbox"/>
Outros <input type="checkbox"/> E <input type="checkbox"/> C	Outros <input type="checkbox"/> E <input type="checkbox"/> C	TF Tratamento de fachada <input type="checkbox"/>
		TT Tratamento de traseira <input type="checkbox"/>
		TM Tratamento de medianeira <input type="checkbox"/>
		SE Supresión de elementos descontextualizados <input type="checkbox"/>

ELEMENTOS DE FACHADA	ELEMENTOS INTERIORES	AMPLIACIÓN DO EDIFICIO
Soportal <input type="checkbox"/> A <input type="checkbox"/> E <input type="checkbox"/> C <input type="checkbox"/> B <input type="checkbox"/> E <input type="checkbox"/> C <input type="checkbox"/> Tr <input type="checkbox"/> E <input type="checkbox"/> C	Portal <input type="checkbox"/> E <input type="checkbox"/> C	PE Planta engadida <input type="checkbox"/>
Pilastras /columnas <input type="checkbox"/> E <input type="checkbox"/> C <input type="checkbox"/> B <input type="checkbox"/> E <input type="checkbox"/> C <input type="checkbox"/> Tr <input type="checkbox"/> E <input type="checkbox"/> C	Escalera <input type="checkbox"/> E <input type="checkbox"/> C	PEG Planta engadida con galería <input type="checkbox"/>
Galerías <input type="checkbox"/> E <input type="checkbox"/> C <input type="checkbox"/> B <input type="checkbox"/> E <input type="checkbox"/> C <input type="checkbox"/> Tr <input type="checkbox"/> E <input type="checkbox"/> C	Pasamáns <input type="checkbox"/> E <input type="checkbox"/> C	AF Ampliación do fondo <input type="checkbox"/>
Miradoiros <input type="checkbox"/> E <input type="checkbox"/> C <input type="checkbox"/> B <input type="checkbox"/> E <input type="checkbox"/> C <input type="checkbox"/> Tr <input type="checkbox"/> E <input type="checkbox"/> C	Ascensor <input type="checkbox"/> E <input type="checkbox"/> C	A Adición de altura <input type="checkbox"/>
Solainas <input type="checkbox"/> E <input type="checkbox"/> C <input type="checkbox"/> B <input type="checkbox"/> E <input type="checkbox"/> C <input type="checkbox"/> Tr <input type="checkbox"/> E <input type="checkbox"/> C	Pacios <input type="checkbox"/> E <input type="checkbox"/> C	
Balcóns <input type="checkbox"/> E <input type="checkbox"/> C <input type="checkbox"/> B <input type="checkbox"/> E <input type="checkbox"/> C <input type="checkbox"/> Tr <input type="checkbox"/> E <input type="checkbox"/> C	Cambotas/Vertedoiros <input type="checkbox"/> E <input type="checkbox"/> C	
Portas <input type="checkbox"/> E <input type="checkbox"/> C <input checked="" type="checkbox"/> X <input type="checkbox"/> B <input type="checkbox"/> E <input type="checkbox"/> C <input type="checkbox"/> Tr <input type="checkbox"/> E <input type="checkbox"/> C	Carpinterías <input type="checkbox"/> E <input type="checkbox"/> C	
Ventás <input type="checkbox"/> E <input type="checkbox"/> C <input checked="" type="checkbox"/> X <input type="checkbox"/> B <input type="checkbox"/> E <input type="checkbox"/> C <input type="checkbox"/> Tr <input type="checkbox"/> E <input type="checkbox"/> C	Vidreiras <input type="checkbox"/> E <input type="checkbox"/> C	
Ventás Baixo Beiril <input type="checkbox"/> E <input type="checkbox"/> C <input type="checkbox"/> B <input type="checkbox"/> E <input type="checkbox"/> C <input type="checkbox"/> Tr <input type="checkbox"/> E <input type="checkbox"/> C	Frescos <input type="checkbox"/> E <input type="checkbox"/> C	
Ventás Balconeiros <input type="checkbox"/> E <input type="checkbox"/> C <input checked="" type="checkbox"/> X <input type="checkbox"/> B <input type="checkbox"/> E <input type="checkbox"/> C <input type="checkbox"/> Tr <input type="checkbox"/> E <input type="checkbox"/> C	Artesoados <input type="checkbox"/> E <input type="checkbox"/> C	
Recercados <input type="checkbox"/> E <input type="checkbox"/> C <input type="checkbox"/> B <input type="checkbox"/> E <input type="checkbox"/> C <input type="checkbox"/> Tr <input type="checkbox"/> E <input type="checkbox"/> C	Solados <input type="checkbox"/> E <input type="checkbox"/> C	
Impostas <input type="checkbox"/> E <input type="checkbox"/> C <input type="checkbox"/> B <input type="checkbox"/> E <input type="checkbox"/> C <input type="checkbox"/> Tr <input type="checkbox"/> E <input type="checkbox"/> C	Outros <input type="checkbox"/> E <input type="checkbox"/> C	
Basas <input type="checkbox"/> E <input type="checkbox"/> C <input type="checkbox"/> B <input type="checkbox"/> E <input type="checkbox"/> C <input type="checkbox"/> Tr <input type="checkbox"/> E <input type="checkbox"/> C		
Ferraxes <input type="checkbox"/> E <input type="checkbox"/> C <input checked="" type="checkbox"/> X <input type="checkbox"/> B <input type="checkbox"/> E <input type="checkbox"/> C <input type="checkbox"/> Tr <input type="checkbox"/> E <input type="checkbox"/> C	<b>ELEMENTOS DE PARCELA</b>	
Reixas <input type="checkbox"/> E <input type="checkbox"/> C <input checked="" type="checkbox"/> X <input type="checkbox"/> B <input type="checkbox"/> E <input type="checkbox"/> C <input type="checkbox"/> Tr <input type="checkbox"/> E <input type="checkbox"/> C	Muros <input type="checkbox"/> E <input type="checkbox"/> C	
Cornixas <input type="checkbox"/> E <input type="checkbox"/> C <input checked="" type="checkbox"/> X <input type="checkbox"/> B <input type="checkbox"/> E <input type="checkbox"/> C <input type="checkbox"/> Tr <input type="checkbox"/> E <input type="checkbox"/> C	Xardíns <input type="checkbox"/> E <input type="checkbox"/> C	
Decoracións <input type="checkbox"/> E <input type="checkbox"/> C <input type="checkbox"/> B <input type="checkbox"/> E <input type="checkbox"/> C <input type="checkbox"/> Tr <input type="checkbox"/> E <input type="checkbox"/> C	Outros <input type="checkbox"/> E <input type="checkbox"/> C	
Antepeitos <input type="checkbox"/> E <input type="checkbox"/> C <input type="checkbox"/> B <input type="checkbox"/> E <input type="checkbox"/> C <input type="checkbox"/> Tr <input type="checkbox"/> E <input type="checkbox"/> C		
Cubrebaixantes <input type="checkbox"/> E <input type="checkbox"/> C <input type="checkbox"/> B <input type="checkbox"/> E <input type="checkbox"/> C <input type="checkbox"/> Tr <input type="checkbox"/> E <input type="checkbox"/> C		
Chamadoiros <input type="checkbox"/> E <input type="checkbox"/> C <input checked="" type="checkbox"/> X <input type="checkbox"/> B <input type="checkbox"/> E <input type="checkbox"/> C <input type="checkbox"/> Tr <input type="checkbox"/> E <input type="checkbox"/> C		
Escaparates <input type="checkbox"/> E <input type="checkbox"/> C <input type="checkbox"/> B <input type="checkbox"/> E <input type="checkbox"/> C <input type="checkbox"/> Tr <input type="checkbox"/> E <input type="checkbox"/> C		
Rótulos <input type="checkbox"/> E <input type="checkbox"/> C <input type="checkbox"/> B <input type="checkbox"/> E <input type="checkbox"/> C <input type="checkbox"/> Tr <input type="checkbox"/> E <input type="checkbox"/> C		
Esculturas <input type="checkbox"/> E <input type="checkbox"/> C <input type="checkbox"/> B <input type="checkbox"/> E <input type="checkbox"/> C <input type="checkbox"/> Tr <input type="checkbox"/> E <input type="checkbox"/> C		
Relevos <input type="checkbox"/> E <input type="checkbox"/> C <input type="checkbox"/> B <input type="checkbox"/> E <input type="checkbox"/> C <input type="checkbox"/> Tr <input type="checkbox"/> E <input type="checkbox"/> C		
Escudos <input type="checkbox"/> E <input type="checkbox"/> C <input type="checkbox"/> B <input type="checkbox"/> E <input type="checkbox"/> C <input type="checkbox"/> Tr <input type="checkbox"/> E <input type="checkbox"/> C		
Cantería <input type="checkbox"/> E <input type="checkbox"/> C <input checked="" type="checkbox"/> X <input type="checkbox"/> B <input type="checkbox"/> E <input type="checkbox"/> C <input type="checkbox"/> Tr <input type="checkbox"/> E <input type="checkbox"/> C		
Tornachoivas <input type="checkbox"/> E <input type="checkbox"/> C <input type="checkbox"/> B <input type="checkbox"/> E <input type="checkbox"/> C <input type="checkbox"/> Tr <input type="checkbox"/> E <input type="checkbox"/> C		
Outros <input type="checkbox"/> E <input type="checkbox"/> C <input type="checkbox"/> B <input type="checkbox"/> E <input type="checkbox"/> C <input type="checkbox"/> Tr <input type="checkbox"/> E <input type="checkbox"/> C		

A  
B  
Tr

**OBSERVACIÓN**

Require inspección previa.




# CONCELLO DE MONDOÑEDO

## PLAN ESPECIAL DE PROTECCIÓN E REHABILITACIÓN DO CONXUNTO HISTÓRICO DE MONDOÑEDO. PE-1



CATALOGACIÓN DE UNIDADES EDIFICATORIAS E ELEMENTOS DE INTERESE







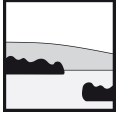
# CONCELLO DE MONDOÑEDO

## PLAN ESPECIAL DE PROTECCIÓN E REHABILITACIÓN DO CONXUNTO HISTÓRICO DE MONDOÑEDO. PE-1



### CATALOGACIÓN DE UNIDADES EDIFICATORIAS E ELEMENTOS DE INTERESE

UNIDADE PARCELARIA	2500032	ENDEREZO OFICIAL	RUA / BISPO SARMIENTO	/	19
COORD X	632312,33				
COORD Y	4809775,13				
<b>DATOS XERAIS</b>					
ANTERIOR A 1960	<input type="checkbox"/> SI	NOVO	<input type="checkbox"/> NON		
REHABILITADO	<input type="checkbox"/> NON				
RENOVADO	<input type="checkbox"/> NON				
<b>CARACTERÍSTICAS BÁSICAS</b>					
<b>PARÁMETROS</b>		<b>OBRA EN EXECUCIÓN</b>		<b>FACHADAS</b>	
Superficie de parcela	322 m <sup>2</sup>	Nova Planta	<input type="checkbox"/> NON	NÚMERO DE PLANTAS S/R	<input type="checkbox"/> 3
Superficie de ocupación	146 m <sup>2</sup>	Ampliación sobre existente	<input type="checkbox"/> NON	Planta ático	<input type="checkbox"/> NON
Superficie construída s/r	474 m <sup>2</sup>	Reestruturación interior	<input type="checkbox"/> NON	Aproveitamento baixocuberta	<input type="checkbox"/> NON
		Rehabilitación	<input type="checkbox"/> NON	Edificio con soto	<input type="checkbox"/> NON
		Nº de novos locais	<input type="checkbox"/> 0	Edificio con semisoto	<input type="checkbox"/> NON
		Nº de novas vivendas	<input type="checkbox"/> 0		
<b>TITULARIDADE E USOS</b>			<b>ESTADO E OCUPACIÓN DA PARCELA</b>		
PROPIEDAD DO EDIFICIO			ESTADO XERAL DA EDIFICACIÓN		
USO RESIDENCIAL <input checked="" type="checkbox"/>			ESTADO XERAL DA EDIFICACIÓN		
USO NON RESIDENCIAL <input type="checkbox"/>			B		
<b>DETERMINACIÓN DE PLANEAMENTO XERAL</b>					
<b>CLASIFICACIÓN DO SOLO</b>			<b>ORDENANZAS PLAN XERAL</b>		
<input checked="" type="checkbox"/> Solo urbano consolidado			<input type="checkbox"/> U1. Contorno do Conxunto Histórico		
<input type="checkbox"/> Solo urbano non consolidado			<input type="checkbox"/> U2. Vivenda unifamiliar intensiva		
<input type="checkbox"/> Solo rústico			<input type="checkbox"/> U5. Extensión en cuarteirón pechado		
			<input type="checkbox"/> U6. Extensión mixta		
			<input type="checkbox"/> POL-4. Cuarteirón Vilaiba-Pumar		
			<input type="checkbox"/> PERI-1. Avenida Bos Aires		
			<input type="checkbox"/> R1. SRPO		
			<input type="checkbox"/> R5. SRPIN		
			<input type="checkbox"/> R6. SRPPX		
			<input type="checkbox"/> R8. SRPP		
<b>DETERMINACIÓN DE CATÁLOGO</b>					
<b>CATALOGACIÓN UNITARIA</b>			<b>NIVEL DE PROTECCIÓN</b>		<b>ÁMBITO BIC</b>
<input type="checkbox"/> 1 Monumentais			<input type="checkbox"/> 1 Integral		<input type="checkbox"/> Declaración BIC Conxunto Histórico
<input type="checkbox"/> 2 De excepcional significación arquitectónica, histórica e cultural			<input type="checkbox"/> 2 Estructural		<input checked="" type="checkbox"/> Zona de contorno BIC Conxunto Histórico
<input type="checkbox"/> 3 De características singulares e elevado valor arquitectónico			<input type="checkbox"/> 3 Estructural		<input type="checkbox"/> BIC individualizado
<input checked="" type="checkbox"/> 4 De características tipolóxicas e compositivas de significación arquitectónica			<input checked="" type="checkbox"/> 4 Ambiental		
<b>ZONIFICACIÓN ARQUEOLÓXICA</b>			<b>CUALIFICACIÓN ZONAL</b>		
<input checked="" type="checkbox"/> ZONA A			<input type="checkbox"/> RI. Recinto intramuros		
<input type="checkbox"/> ZONA B			<input checked="" type="checkbox"/> AU. Áreas urbanas históricas inmediatas		
			<input type="checkbox"/> LH. Lineais históricos periféricos		
			<input type="checkbox"/> R. Rueiros		
			<input type="checkbox"/> BM. Barrio dos Muíños		
			<input type="checkbox"/> EQ. Equipamentos		
<b>CATALOGACIÓN DE ELEMENTOS</b>			<b>ACTUACIÓN PARTICULARES</b>		
<b>ELEMENTOS ESTRUTURAIS</b>			<b>ELEMENTOS DE CUBERTA</b>		
Muros <input type="checkbox"/> E <input type="checkbox"/> C			Bufardas <input type="checkbox"/> E <input type="checkbox"/> C		
Columnas/Soportes <input type="checkbox"/> E <input type="checkbox"/> C			Pináculos <input type="checkbox"/> E <input type="checkbox"/> C		
Arcos <input type="checkbox"/> E <input type="checkbox"/> C			Picos <input type="checkbox"/> E <input type="checkbox"/> C		
Vigas/Cimbros <input type="checkbox"/> E <input type="checkbox"/> C			Beirís <input type="checkbox"/> E <input type="checkbox"/> C		
Forxados <input type="checkbox"/> E <input type="checkbox"/> C			Lucernarios <input type="checkbox"/> E <input type="checkbox"/> C		
Outros <input type="checkbox"/> E <input type="checkbox"/> C			Outros <input type="checkbox"/> E <input type="checkbox"/> C		
<b>ELEMENTOS DE FACHADA</b>			<b>ELEMENTOS INTERIORES</b>		
Soportal <input type="checkbox"/> A <input type="checkbox"/> E <input type="checkbox"/> C			Portal <input type="checkbox"/> E <input type="checkbox"/> C		
Pilastras /columnas <input type="checkbox"/> A <input type="checkbox"/> E <input type="checkbox"/> C			Escaleira <input type="checkbox"/> E <input type="checkbox"/> C		
Galerías <input type="checkbox"/> A <input type="checkbox"/> E <input type="checkbox"/> C			Pasamáns <input type="checkbox"/> E <input type="checkbox"/> C		
Miradoiros <input type="checkbox"/> A <input type="checkbox"/> E <input type="checkbox"/> C			Ascensor <input type="checkbox"/> E <input type="checkbox"/> C		
Solainas <input type="checkbox"/> A <input type="checkbox"/> E <input type="checkbox"/> C			Pacios <input type="checkbox"/> E <input type="checkbox"/> C		
Balcóns <input type="checkbox"/> A <input type="checkbox"/> E <input type="checkbox"/> C			Cambotas/Vertedoiros <input type="checkbox"/> E <input type="checkbox"/> C		
Portas <input type="checkbox"/> A <input type="checkbox"/> E <input type="checkbox"/> C			Carpinterías <input type="checkbox"/> E <input type="checkbox"/> C		
Ventás <input type="checkbox"/> A <input type="checkbox"/> E <input type="checkbox"/> C			Vidreiras <input type="checkbox"/> E <input type="checkbox"/> C		
Ventás Baixo Beiril <input type="checkbox"/> A <input type="checkbox"/> E <input type="checkbox"/> C			Frescos <input type="checkbox"/> E <input type="checkbox"/> C		
Ventás Balconeiras <input type="checkbox"/> A <input type="checkbox"/> E <input type="checkbox"/> C			Artesoados <input type="checkbox"/> E <input type="checkbox"/> C		
Recercados <input type="checkbox"/> A <input type="checkbox"/> E <input type="checkbox"/> C			Solados <input type="checkbox"/> E <input type="checkbox"/> C		
Impostas <input type="checkbox"/> A <input type="checkbox"/> E <input type="checkbox"/> C			Outros <input type="checkbox"/> E <input type="checkbox"/> C		
Basas <input type="checkbox"/> A <input type="checkbox"/> E <input type="checkbox"/> C					
Ferraxes <input type="checkbox"/> A <input type="checkbox"/> E <input type="checkbox"/> C			<b>ELEMENTOS DE PARCELA</b>		
Reixas <input type="checkbox"/> A <input type="checkbox"/> E <input type="checkbox"/> C			Muros <input type="checkbox"/> E <input type="checkbox"/> C		
Cornixas <input type="checkbox"/> A <input type="checkbox"/> E <input type="checkbox"/> C			Xardíns <input type="checkbox"/> E <input type="checkbox"/> C		
Decoracións <input type="checkbox"/> A <input type="checkbox"/> E <input type="checkbox"/> C			Outros <input type="checkbox"/> E <input type="checkbox"/> C		
Antepellos <input type="checkbox"/> A <input type="checkbox"/> E <input type="checkbox"/> C					
Cubrebaixantes <input type="checkbox"/> A <input type="checkbox"/> E <input type="checkbox"/> C					
Chamadores <input type="checkbox"/> A <input type="checkbox"/> E <input type="checkbox"/> C					
Escaparates <input type="checkbox"/> A <input type="checkbox"/> E <input type="checkbox"/> C					
Rótulos <input type="checkbox"/> A <input type="checkbox"/> E <input type="checkbox"/> C					
Esculturas <input type="checkbox"/> A <input type="checkbox"/> E <input type="checkbox"/> C					
Relevos <input type="checkbox"/> A <input type="checkbox"/> E <input type="checkbox"/> C					
Escudos <input type="checkbox"/> A <input type="checkbox"/> E <input type="checkbox"/> C					
Cantería <input type="checkbox"/> A <input type="checkbox"/> E <input type="checkbox"/> C					
Tornachoiwas <input type="checkbox"/> A <input type="checkbox"/> E <input type="checkbox"/> C					
Outros <input type="checkbox"/> A <input type="checkbox"/> E <input type="checkbox"/> C					
A					
B					
Tr					
<b>OBSERVACIÓN</b>					
Require inspección previa.					



# CONCELLO DE MONDOÑEDO

## PLAN ESPECIAL DE PROTECCIÓN E REHABILITACIÓN DO CONXUNTO HISTÓRICO DE MONDOÑEDO. PE-1



CATALOGACIÓN DE UNIDADES EDIFICATORIAS E ELEMENTOS DE INTERESE

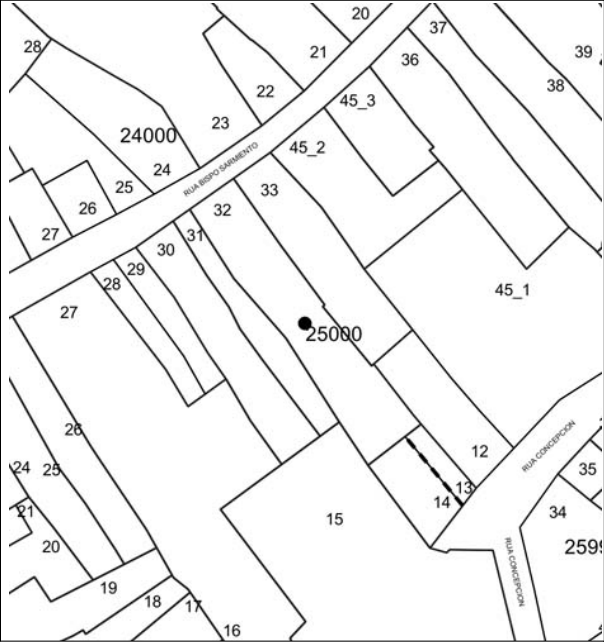
**ALZADO**




**DOCUMENTACIÓN FOTOGRÁFICA**

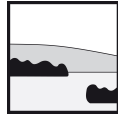


**PLANTA**



**DOCUMENTACIÓN FOTOGRÁFICA**





# CONCELLO DE MONDOÑEDO

## PLAN ESPECIAL DE PROTECCIÓN E REHABILITACIÓN DO CONXUNTO HISTÓRICO DE MONDOÑEDO. PE-1



### CATALOGACIÓN DE UNIDADES EDIFICATORIAS E ELEMENTOS DE INTERESE

UNIDADE PARCELARIA		2500033 ENDEREZO OFICIAL		RUA / BISPO SARMIENTO		/ 17			
COORD X		632318,61							
COORD Y		4809777,81							
<b>DATOS XERAIS</b>									
ANTERIOR A 1960		<input type="checkbox"/> SI <input checked="" type="checkbox"/> NOVO <input type="checkbox"/> NON							
REHABILITADO		<input type="checkbox"/> SI <input checked="" type="checkbox"/> NON							
<b>CARACTERÍSTICAS BÁSICAS</b>									
PARÁMETROS		OBRA EN EXECUCIÓN			FACHADAS				
Superficie de parcela		217 m <sup>2</sup>		Nova Planta		<input type="checkbox"/> NON <input checked="" type="checkbox"/> SI			
Superficie de ocupación		141 m <sup>2</sup>		Ampliación sobre existente		<input type="checkbox"/> NON <input checked="" type="checkbox"/> SI			
Superficie construída s/r		409 m <sup>2</sup>		Reestruturación interior		<input type="checkbox"/> NON <input checked="" type="checkbox"/> SI			
				Rehabilitación		<input type="checkbox"/> NON <input checked="" type="checkbox"/> SI			
				Nº de novos locais		0			
				Nº de novas vivendas		0			
				NÚMERO DE PLANTAS S/R		3			
				Planta ático		<input type="checkbox"/> NON <input checked="" type="checkbox"/> SI			
				Aproveitamento baixocuberta		<input type="checkbox"/> NON <input checked="" type="checkbox"/> SI			
				Edificio con soto		<input type="checkbox"/> NON <input checked="" type="checkbox"/> SI			
				Edificio con semisoto		<input type="checkbox"/> NON <input checked="" type="checkbox"/> SI			
				Número de fachadas a espazo público		1			
<b>TITULARIDADE E USOS</b>				<b>ESTADO E OCUPACIÓN DA PARCELA</b>					
PROPIEDAD DO EDIFICIO				UNICA PERSOA FISICA		ESTADO XERAL DA EDIFICACIÓN			
USO RESIDENCIAL				<input checked="" type="checkbox"/>		B			
USO NON RESIDENCIAL				<input type="checkbox"/>					
<b>DETERMINACIÓN DE PLANEAMENTO XERAL</b>									
<b>CLASIFICACIÓN DO SOLO</b>				<b>ORDENANZAS PLAN XERAL</b>					
<input checked="" type="checkbox"/> Solo urbano consolidado				<input type="checkbox"/> U1. Contorno do Conxunto Histórico					
<input type="checkbox"/> Solo urbano non consolidado				<input type="checkbox"/> U2. Vivenda unifamiliar intensiva					
<input type="checkbox"/> Solo rústico				<input type="checkbox"/> U5. Extensión en cuarteirón pechado					
				<input type="checkbox"/> U6. Extensión mixta					
				<input type="checkbox"/> POL-4. Cuarteirón Vilaiba-Pumar					
				<input type="checkbox"/> PERI-1. Avenida Bos Aires					
				<input type="checkbox"/> R1. SRPO					
				<input type="checkbox"/> R5. SRPIN					
				<input type="checkbox"/> R6. SRPPX					
				<input type="checkbox"/> R8. SRPP					
<b>DETERMINACIÓN DE CATÁLOGO</b>									
<b>CATALOGACIÓN UNITARIA</b>				<b>NIVEL DE PROTECCIÓN</b>		<b>ÁMBITO BIC</b>			
<input type="checkbox"/> 1 Monumentais				<input type="checkbox"/> 1 Integral		<input type="checkbox"/> Declaración BIC Conxunto Histórico			
<input type="checkbox"/> 2 De excepcional significación arquitectónica, histórica e cultural				<input type="checkbox"/> 2 Estructural		<input checked="" type="checkbox"/> Zona de contorno BIC Conxunto Histórico			
<input type="checkbox"/> 3 De características singulares e elevado valor arquitectónico				<input type="checkbox"/> 3 Estructural		<input type="checkbox"/> BIC individualizado			
<input checked="" type="checkbox"/> 4 De características tipolóxicas e compositivas de significación arquitectónica				<input checked="" type="checkbox"/> 4 Ambiental					
<b>ZONIFICACIÓN ARQUEOLÓXICA</b>				<b>CUALIFICACIÓN ZONAL</b>					
<input checked="" type="checkbox"/> ZONA A				<input type="checkbox"/> RI. Recinto intramuros					
<input type="checkbox"/> ZONA B				<input checked="" type="checkbox"/> AU. Áreas urbanas históricas inmediatas					
				<input type="checkbox"/> LH. Lineais históricos periféricos					
				<input type="checkbox"/> R. Rueiros					
				<input type="checkbox"/> BM. Barrio dos Muíños					
				<input type="checkbox"/> EQ. Equipamentos					
<b>CATALOGACIÓN DE ELEMENTOS</b>						<b>ACTUACIÓN PARTICULARES</b>			
<b>ELEMENTOS ESTRUTURAIIS</b>				<b>ELEMENTOS DE CUBERTA</b>		<b>REESTRUTURACIÓN</b>			
Muros				<input type="checkbox"/> E <input type="checkbox"/> C		<input type="checkbox"/>			
Columnas/Soportes				<input type="checkbox"/> E <input type="checkbox"/> C		<b>REELABORACIÓN DE ELEMENTOS</b>			
Arcos				<input type="checkbox"/> E <input type="checkbox"/> C		AC Adecuación de cuberta			
Vigas/Cimbros				<input type="checkbox"/> E <input type="checkbox"/> C		AA Adecuación de ático			
Forxados				<input type="checkbox"/> E <input type="checkbox"/> C		TB Tratamento de baixo			
Outros				<input type="checkbox"/> E <input type="checkbox"/> C		TF Tratamento de fachada			
						TT Tratamento de traseira			
						TM Tratamento de medianeira			
						SE Supresión de elementos descontextualizados			
<b>ELEMENTOS DE FACHADA</b>				<b>ELEMENTOS INTERIORES</b>					
Soportal				<input type="checkbox"/> E <input type="checkbox"/> C				<b>AMPLIACIÓN DO EDIFICIO</b>	
Pilastras /columnas				<input type="checkbox"/> E <input type="checkbox"/> C				PE Planta engadida	
Galerías				<input type="checkbox"/> E <input type="checkbox"/> C				PEG Planta engadida con galería	
Miradoiros				<input type="checkbox"/> E <input type="checkbox"/> C				AF Ampliación do fondo	
Solainas				<input type="checkbox"/> E <input type="checkbox"/> C				A Adición de altura	
Balcóns				<input checked="" type="checkbox"/> E <input type="checkbox"/> C <input type="checkbox"/> E <input type="checkbox"/> C					
Portas				<input type="checkbox"/> E <input checked="" type="checkbox"/> C <input type="checkbox"/> E <input type="checkbox"/> C					
Ventás				<input type="checkbox"/> E <input type="checkbox"/> C <input type="checkbox"/> E <input type="checkbox"/> C					
Ventás Baixo Beiril				<input type="checkbox"/> E <input type="checkbox"/> C <input type="checkbox"/> E <input type="checkbox"/> C					
Ventás Balconeiros				<input checked="" type="checkbox"/> E <input type="checkbox"/> C <input type="checkbox"/> E <input type="checkbox"/> C					
Recercados				<input type="checkbox"/> E <input checked="" type="checkbox"/> C <input type="checkbox"/> E <input type="checkbox"/> C					
Impostas				<input type="checkbox"/> E <input type="checkbox"/> C <input type="checkbox"/> E <input type="checkbox"/> C					
Basas				<input type="checkbox"/> E <input type="checkbox"/> C <input type="checkbox"/> E <input type="checkbox"/> C					
Ferraxes				<input type="checkbox"/> E <input type="checkbox"/> C <input type="checkbox"/> E <input type="checkbox"/> C					
Reixas				<input type="checkbox"/> E <input checked="" type="checkbox"/> C <input type="checkbox"/> E <input type="checkbox"/> C					
Cornixas				<input type="checkbox"/> E <input checked="" type="checkbox"/> C <input type="checkbox"/> E <input type="checkbox"/> C					
Decoracións				<input type="checkbox"/> E <input type="checkbox"/> C <input type="checkbox"/> E <input type="checkbox"/> C					
Antepellos				<input type="checkbox"/> E <input type="checkbox"/> C <input type="checkbox"/> E <input type="checkbox"/> C					
Cubrebaixantes				<input type="checkbox"/> E <input type="checkbox"/> C <input type="checkbox"/> E <input type="checkbox"/> C					
Chamadores				<input type="checkbox"/> E <input checked="" type="checkbox"/> C <input type="checkbox"/> E <input type="checkbox"/> C					
Escaparates				<input type="checkbox"/> E <input type="checkbox"/> C <input type="checkbox"/> E <input type="checkbox"/> C					
Rótulos				<input type="checkbox"/> E <input type="checkbox"/> C <input type="checkbox"/> E <input type="checkbox"/> C					
Esculturas				<input type="checkbox"/> E <input type="checkbox"/> C <input type="checkbox"/> E <input type="checkbox"/> C					
Relevos				<input type="checkbox"/> E <input type="checkbox"/> C <input type="checkbox"/> E <input type="checkbox"/> C					
Escudos				<input type="checkbox"/> E <input type="checkbox"/> C <input type="checkbox"/> E <input type="checkbox"/> C					
Cantería				<input type="checkbox"/> E <input checked="" type="checkbox"/> C <input type="checkbox"/> E <input type="checkbox"/> C					
Tornachoivas				<input type="checkbox"/> E <input type="checkbox"/> C <input type="checkbox"/> E <input type="checkbox"/> C					
Outros				<input type="checkbox"/> E <input type="checkbox"/> C <input type="checkbox"/> E <input type="checkbox"/> C					
A									
B									
Tr									
<b>OBSERVACIÓN</b>									
Require inspección previa.									



# CONCELLO DE MONDOÑEDO

## PLAN ESPECIAL DE PROTECCIÓN E REHABILITACIÓN DO CONXUNTO HISTÓRICO DE MONDOÑEDO. PE-1



CATALOGACIÓN DE UNIDADES EDIFICATORIAS E ELEMENTOS DE INTERESE

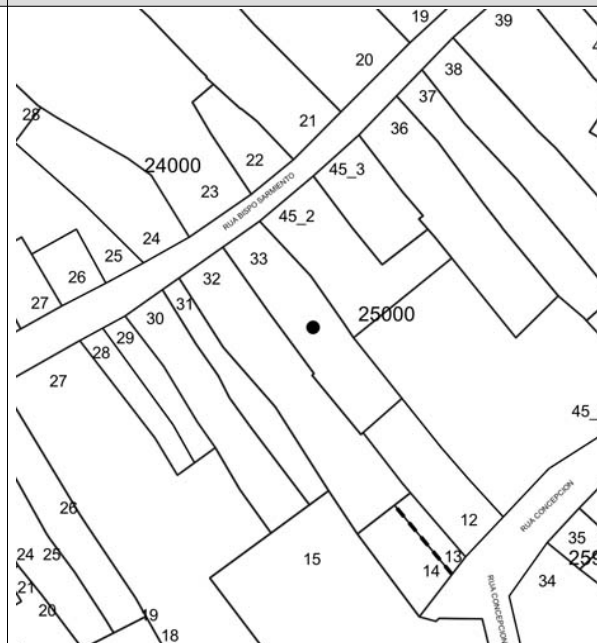
### ALZADO




### DOCUMENTACIÓN FOTOGRÁFICA

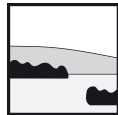


### PLANTA



### DOCUMENTACIÓN FOTOGRÁFICA





# CONCELLO DE MONDOÑEDO PLAN ESPECIAL DE PROTECCIÓN E REHABILITACIÓN DO CONXUNTO HISTÓRICO DE MONDOÑEDO. PE-1



## CATALOGACIÓN DE UNIDADES EDIFICATORIAS E ELEMENTOS DE INTERESE

UNIDADE PARCELARIA 2500036 ENDEREZO OFICIAL RUA / BISPO SARMIENTO / 11  
COORD X 632337,35  
COORD Y 4809795,26

**DATOS XERAIS**

ANTERIOR A 1960  SI  NOVO  NON  
REHABILITADO  NON  
RENOVADO  NON

**CARACTERÍSTICAS BÁSICAS**

PARÁMETROS	OBRA EN EXECUCIÓN	FACHADAS
Superficie de parcela 263 m <sup>2</sup>	Nova Planta <input type="checkbox"/> NON	NÚMERO DE PLANTAS S/R <input type="checkbox"/> 3
Superficie de ocupación 135 m <sup>2</sup>	Ampliación sobre existente <input type="checkbox"/> NON	Planta ático <input type="checkbox"/> NON
Superficie construída s/r 379 m <sup>2</sup>	Reestruturación interior <input type="checkbox"/> NON	Aproveitamento baixocuberta <input type="checkbox"/> NON
	Rehabilitación <input type="checkbox"/> NON	Edificio con soto <input type="checkbox"/> NON
	Nº de novos locais 0	Edificio con semisoto <input type="checkbox"/> NON
	Nº de novas vivendas 0	
		Número de fachadas a espazo público <input type="checkbox"/> 1

**TITULARIDADE E USOS** **ESTADO E OCUPACIÓN DA PARCELA**

PROPIEDAD DO EDIFICIO UNICA PERSOA FISICA ESTADO XERAL DA EDIFICACIÓN B  
USO RESIDENCIAL  USO NON RESIDENCIAL

**DETERMINACIÓN DE PLANEAMENTO XERAL**

**CLASIFICACIÓN DO SOLO** **ORDENANZAS PLAN XERAL**

Solo urbano consolidado  U1. Contorno do Conxunto Histórico  POL-4. Cuarteirón Vilaiba-Pumar  R1. SRPO  
 Solo urbano non consolidado  U2. Vivenda unifamiliar intensiva  PERI-1. Avenida Bos Aires  R5. SRPIN  
 Solo rústico  U5. Extensión en cuarteirón pechado  R6. SRPPX  
 U6. Extensión mixta  R8. SRPP

**DETERMINACIÓN DE CATÁLOGO**

**CATALOGACIÓN UNITARIA** **NIVEL DE PROTECCIÓN** **ÁMBITO BIC**

1 Monumentais  1 Integral  Declaración BIC Conxunto Histórico  
 2 De excepcional significación arquitectónica, histórica e cultural  2 Estructural  Zona de contorno BIC Conxunto Histórico  
 3 De características singulares e elevado valor arquitectónico  3 Estructural  BIC individualizado  
 4 De características tipolóxicas e compositivas de significación arquitectónica  4 Ambiental

**ZONIFICACIÓN ARQUEOLÓXICA** **CUALIFICACIÓN ZONAL**

ZONA A  RI. Recinto intramuros  LH. Lineais históricos periféricos  BM. Barrio dos Muíños  
 ZONA B  AU. Áreas urbanas históricas inmediatas  R. Rueiros  EQ. Equipamentos

**CATALOGACIÓN DE ELEMENTOS** **ACTUACIÓN PARTICULARES**

ELEMENTOS ESTRUTURAIS	ELEMENTOS DE CUBERTA	REESTRUTURACIÓN
Muros <input type="checkbox"/> E <input checked="" type="checkbox"/> C	Bufardas <input type="checkbox"/> E <input type="checkbox"/> C	<input type="checkbox"/>
Columnas/Soportes <input type="checkbox"/> E <input type="checkbox"/> C	Pináculos <input type="checkbox"/> E <input type="checkbox"/> C	<b>REELABORACIÓN DE ELEMENTOS</b>
Arcos <input type="checkbox"/> E <input type="checkbox"/> C	Picos <input type="checkbox"/> E <input type="checkbox"/> C	AC Adecuación de cuberta <input type="checkbox"/>
Vigas/Cimbros <input type="checkbox"/> E <input type="checkbox"/> C	Beirís <input type="checkbox"/> E <input type="checkbox"/> C	AA Adecuación de ático <input type="checkbox"/>
Forxados <input type="checkbox"/> E <input checked="" type="checkbox"/> C	Lucernarios <input type="checkbox"/> E <input checked="" type="checkbox"/> C	TB Tratamento de baixo <input type="checkbox"/>
Outros <input type="checkbox"/> E <input type="checkbox"/> C	Outros <input type="checkbox"/> E <input type="checkbox"/> C	TF Tratamento de fachada <input type="checkbox"/>

**ELEMENTOS DE FACHADA** **ELEMENTOS INTERIORES**

ELEMENTOS DE FACHADA	ELEMENTOS INTERIORES	ACTUACIÓN PARTICULARES
Soportal <input type="checkbox"/> E <input type="checkbox"/> C	Portal <input type="checkbox"/> E <input checked="" type="checkbox"/> C	SE Supresión de elementos descontextualizados <input type="checkbox"/>
Pilastras /columnas <input type="checkbox"/> E <input type="checkbox"/> C	Escaleira <input type="checkbox"/> E <input checked="" type="checkbox"/> C	<b>AMPLIACIÓN DO EDIFICIO</b>
Galerías <input type="checkbox"/> E <input type="checkbox"/> C	Pasamáns <input type="checkbox"/> E <input checked="" type="checkbox"/> C	PE Planta engadida <input type="checkbox"/>
Miradoiros <input type="checkbox"/> E <input type="checkbox"/> C	Ascensor <input type="checkbox"/> E <input type="checkbox"/> C	PEG Planta engadida con galería <input type="checkbox"/>
Solainas <input type="checkbox"/> E <input type="checkbox"/> C	Pacios <input type="checkbox"/> E <input type="checkbox"/> C	AF Ampliación do fondo <input type="checkbox"/>
Balcóns <input type="checkbox"/> E <input type="checkbox"/> C	Cambotas/Vertedoiros <input type="checkbox"/> E <input type="checkbox"/> C	A Adición de altura <input type="checkbox"/>
Portas <input type="checkbox"/> E <input checked="" type="checkbox"/> C	Carpinterías <input type="checkbox"/> E <input checked="" type="checkbox"/> C	
Ventás <input checked="" type="checkbox"/> E <input type="checkbox"/> C	Vidreiras <input type="checkbox"/> E <input type="checkbox"/> C	
Ventás Baixo Beiril <input type="checkbox"/> E <input type="checkbox"/> C	Frescos <input type="checkbox"/> E <input type="checkbox"/> C	
Ventás Balconeiras <input type="checkbox"/> E <input checked="" type="checkbox"/> C	Artesoados <input type="checkbox"/> E <input type="checkbox"/> C	
Recercados <input type="checkbox"/> E <input checked="" type="checkbox"/> C	Solados <input type="checkbox"/> E <input checked="" type="checkbox"/> C	
Impostas <input type="checkbox"/> E <input type="checkbox"/> C	Outros <input type="checkbox"/> E <input type="checkbox"/> C	
Basas <input type="checkbox"/> E <input type="checkbox"/> C		
Ferraxes <input type="checkbox"/> E <input checked="" type="checkbox"/> C		
Reixas <input type="checkbox"/> E <input checked="" type="checkbox"/> C		
Cornixas <input type="checkbox"/> E <input checked="" type="checkbox"/> C		
Decoracións <input type="checkbox"/> E <input type="checkbox"/> C		
Antepeitos <input type="checkbox"/> E <input type="checkbox"/> C		
Cubrebaixantes <input type="checkbox"/> E <input checked="" type="checkbox"/> C		
Chamadores <input type="checkbox"/> E <input checked="" type="checkbox"/> C		
Escaparates <input type="checkbox"/> E <input type="checkbox"/> C		
Rótulos <input type="checkbox"/> E <input type="checkbox"/> C		
Esculturas <input type="checkbox"/> E <input type="checkbox"/> C		
Relevos <input type="checkbox"/> E <input type="checkbox"/> C		
Escudos <input type="checkbox"/> E <input type="checkbox"/> C		
Cantería <input type="checkbox"/> E <input checked="" type="checkbox"/> C		
Tornachoivas <input type="checkbox"/> E <input checked="" type="checkbox"/> C		
Outros <input type="checkbox"/> E <input checked="" type="checkbox"/> C		

A UMBRAL DE VILAMOR  
B  
Tr

**OBSERVACIÓN**



# CONCELLO DE MONDOÑEDO PLAN ESPECIAL DE PROTECCIÓN E REHABILITACIÓN DO CONXUNTO HISTÓRICO DE MONDOÑEDO. PE-1



CATALOGACIÓN DE UNIDADES EDIFICATORIAS E ELEMENTOS DE INTERESE

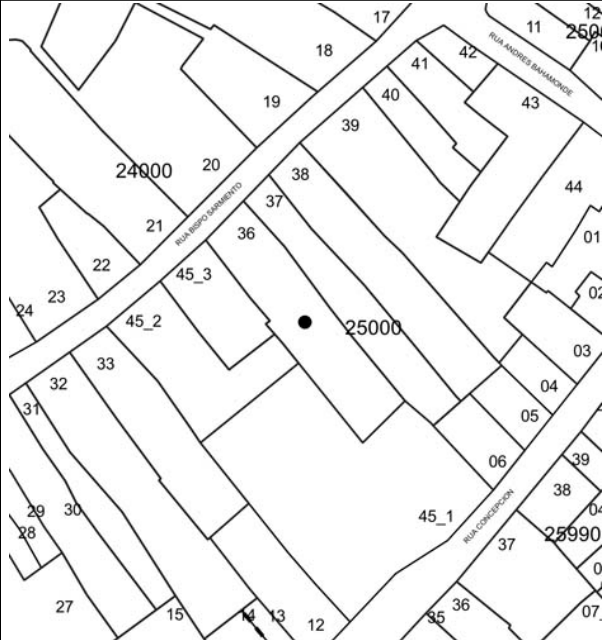
## ALZADO




## DOCUMENTACIÓN FOTOGRÁFICA

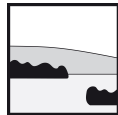


## PLANTA



## DOCUMENTACIÓN FOTOGRÁFICA





# CONCELLO DE MONDOÑEDO

## PLAN ESPECIAL DE PROTECCIÓN E REHABILITACIÓN DO CONXUNTO HISTÓRICO DE MONDOÑEDO. PE-1



### CATALOGACIÓN DE UNIDADES EDIFICATORIAS E ELEMENTOS DE INTERESE

UNIDADE PARCELARIA 2500037 ENDEREZO OFICIAL RUA / BISPO SARMIENTO / 9  
COORD X 632341,12  
COORD Y 4809799,55

<b>DATOS XERAIS</b>			
ANTERIOR A 1960	<input type="checkbox"/> SI	NOVO	<input type="checkbox"/> NON
REHABILITADO	<input type="checkbox"/> NON		
RENOVADO	<input type="checkbox"/> SI		

<b>CARACTERÍSTICAS BÁSICAS</b>					
<b>PARÁMETROS</b>		<b>OBRA EN EXECUCIÓN</b>		<b>FACHADAS</b>	
Superficie de parcela	187 m <sup>2</sup>	Nova Planta	<input type="checkbox"/> NON	NÚMERO DE PLANTAS S/R	3
Superficie de ocupación	91 m <sup>2</sup>	Ampliación sobre existente	<input type="checkbox"/> NON	Planta ático	<input type="checkbox"/> NON
Superficie construída s/r	288 m <sup>2</sup>	Reestruturación interior	<input type="checkbox"/> NON	Aproveitamento baixocuberta	<input type="checkbox"/> NON
		Rehabilitación	<input type="checkbox"/> NON	Edificio con soto	<input type="checkbox"/> NON
		Nº de novos locais	0	Edificio con semisoto	<input type="checkbox"/> NON
		Nº de novas vivendas	0		

<b>TITULARIDADE E USOS</b>		<b>ESTADO E OCUPACIÓN DA PARCELA</b>	
PROPIEDAD DO EDIFICIO	UNICA PERSOA FISICA	ESTADO XERAL DA EDIFICACIÓN	B
USO RESIDENCIAL	<input checked="" type="checkbox"/>	USO NON RESIDENCIAL	<input type="checkbox"/>

<b>DETERMINACIÓN DE PLANEAMENTO XERAL</b>			
<b>CLASIFICACIÓN DO SOLO</b>		<b>ORDENANZAS PLAN XERAL</b>	
<input checked="" type="checkbox"/> Solo urbano consolidado	<input type="checkbox"/> Solo urbano non consolidado	<input type="checkbox"/> U1. Contorno do Conxunto Histórico	<input type="checkbox"/> POL-4. Cuarteirón Vilaiba-Pumar
<input type="checkbox"/> Solo rústico		<input type="checkbox"/> U2. Vivenda unifamiliar intensiva	<input type="checkbox"/> PERI-1. Avenida Bos Aires
		<input type="checkbox"/> U5. Extensión en cuarteirón pechado	<input type="checkbox"/> R1. SRPO
		<input type="checkbox"/> U6. Extensión mixta	<input type="checkbox"/> R5. SRPIN
			<input type="checkbox"/> R6. SRPPX
			<input type="checkbox"/> R8. SRPP

<b>DETERMINACIÓN DE CATÁLOGO</b>			
<b>CATALOGACIÓN UNITARIA</b>		<b>NIVEL DE PROTECCIÓN</b>	<b>ÁMBITO BIC</b>
<input type="checkbox"/> 1 Monumentais	<input type="checkbox"/> 2 De excepcional significación arquitectónica, histórica e cultural	<input type="checkbox"/> 1 Integral	<input checked="" type="checkbox"/> Declaración BIC Conxunto Histórico
<input type="checkbox"/> 3 De características singulares e elevado valor arquitectónico	<input checked="" type="checkbox"/> 4 De características tipolóxicas e compositivas de significación arquitectónica	<input type="checkbox"/> 2 Estructural	<input checked="" type="checkbox"/> Zona de contorno BIC Conxunto Histórico
		<input type="checkbox"/> 3 Estructural	<input type="checkbox"/> BIC individualizado
		<input checked="" type="checkbox"/> 4 Ambiental	

<b>ZONIFICACIÓN ARQUEOLÓXICA</b>		<b>CUALIFICACIÓN ZONAL</b>	
<input checked="" type="checkbox"/> ZONA A	<input type="checkbox"/> ZONA B	<input type="checkbox"/> RI. Recinto intramuros	<input type="checkbox"/> LH. Lineais históricos periféricos
		<input checked="" type="checkbox"/> AU. Áreas urbanas históricas inmediatas	<input type="checkbox"/> R. Rueiros
			<input type="checkbox"/> BM. Barrio dos Muíños
			<input type="checkbox"/> EQ. Equipamentos

<b>CATALOGACIÓN DE ELEMENTOS</b>		<b>ACTUACIÓN PARTICULARES</b>	
<b>ELEMENTOS ESTRUTURAIS</b>		<b>ELEMENTOS DE CUBERTA</b>	
Muros	<input type="checkbox"/> E <input type="checkbox"/> C	Bufardas	<input type="checkbox"/> E <input type="checkbox"/> C
Columnas/Soportes	<input type="checkbox"/> E <input type="checkbox"/> C	Pináculos	<input type="checkbox"/> E <input type="checkbox"/> C
Arcos	<input type="checkbox"/> E <input type="checkbox"/> C	Picos	<input type="checkbox"/> E <input type="checkbox"/> C
Vigas/Cimbros	<input type="checkbox"/> E <input type="checkbox"/> C	Beirís	<input type="checkbox"/> E <input type="checkbox"/> C
Forxados	<input type="checkbox"/> E <input type="checkbox"/> C	Lucernarios	<input type="checkbox"/> E <input type="checkbox"/> C
Outros	<input type="checkbox"/> E <input type="checkbox"/> C	Outros	<input type="checkbox"/> E <input type="checkbox"/> C

<b>ELEMENTOS DE FACHADA</b>				<b>ELEMENTOS INTERIORES</b>	
Soportal	A <input type="checkbox"/> E <input type="checkbox"/> C	B <input type="checkbox"/> E <input type="checkbox"/> C	Tr <input type="checkbox"/> E <input type="checkbox"/> C	Portal	<input type="checkbox"/> E <input type="checkbox"/> C
Pilastras /columnas	<input type="checkbox"/> E <input type="checkbox"/> C	<input type="checkbox"/> E <input type="checkbox"/> C	<input type="checkbox"/> E <input type="checkbox"/> C	Escaleira	<input type="checkbox"/> E <input type="checkbox"/> C
Galerías	<input type="checkbox"/> E <input type="checkbox"/> C	<input type="checkbox"/> E <input type="checkbox"/> C	<input type="checkbox"/> E <input type="checkbox"/> C	Pasamáns	<input type="checkbox"/> E <input type="checkbox"/> C
Miradoiros	<input type="checkbox"/> E <input type="checkbox"/> C	<input type="checkbox"/> E <input type="checkbox"/> C	<input type="checkbox"/> E <input type="checkbox"/> C	Ascensor	<input type="checkbox"/> E <input type="checkbox"/> C
Solainas	<input type="checkbox"/> E <input type="checkbox"/> C	<input type="checkbox"/> E <input type="checkbox"/> C	<input type="checkbox"/> E <input type="checkbox"/> C	Pacios	<input type="checkbox"/> E <input type="checkbox"/> C
Balcóns	<input type="checkbox"/> E <input type="checkbox"/> C	<input type="checkbox"/> E <input type="checkbox"/> C	<input type="checkbox"/> E <input type="checkbox"/> C	Cambotas/Vertedoiros	<input type="checkbox"/> E <input type="checkbox"/> C
Portas	<input type="checkbox"/> E <input type="checkbox"/> C	<input type="checkbox"/> E <input type="checkbox"/> C	<input type="checkbox"/> E <input type="checkbox"/> C	Carpinterías	<input type="checkbox"/> E <input type="checkbox"/> C
Ventás	<input type="checkbox"/> E <input type="checkbox"/> C	<input type="checkbox"/> E <input type="checkbox"/> C	<input type="checkbox"/> E <input type="checkbox"/> C	Vidreiras	<input type="checkbox"/> E <input type="checkbox"/> C
Ventás Baixo Beiril	<input type="checkbox"/> E <input type="checkbox"/> C	<input type="checkbox"/> E <input type="checkbox"/> C	<input type="checkbox"/> E <input type="checkbox"/> C	Frescos	<input type="checkbox"/> E <input type="checkbox"/> C
Ventás Balconeiros	<input type="checkbox"/> E <input type="checkbox"/> C	<input type="checkbox"/> E <input type="checkbox"/> C	<input type="checkbox"/> E <input type="checkbox"/> C	Artesoados	<input type="checkbox"/> E <input type="checkbox"/> C
Recercados	<input type="checkbox"/> E <input type="checkbox"/> C	<input type="checkbox"/> E <input type="checkbox"/> C	<input type="checkbox"/> E <input type="checkbox"/> C	Solados	<input type="checkbox"/> E <input type="checkbox"/> C
Impostas	<input type="checkbox"/> E <input type="checkbox"/> C	<input type="checkbox"/> E <input type="checkbox"/> C	<input type="checkbox"/> E <input type="checkbox"/> C	Outros	<input type="checkbox"/> E <input type="checkbox"/> C
Basas	<input type="checkbox"/> E <input type="checkbox"/> C	<input type="checkbox"/> E <input type="checkbox"/> C	<input type="checkbox"/> E <input type="checkbox"/> C		
Ferraxes	<input type="checkbox"/> E <input type="checkbox"/> C	<input type="checkbox"/> E <input type="checkbox"/> C	<input type="checkbox"/> E <input type="checkbox"/> C		
Reixas	<input type="checkbox"/> E <input checked="" type="checkbox"/> C	<input type="checkbox"/> E <input type="checkbox"/> C	<input type="checkbox"/> E <input type="checkbox"/> C		
Cornixas	<input type="checkbox"/> E <input checked="" type="checkbox"/> C	<input type="checkbox"/> E <input type="checkbox"/> C	<input type="checkbox"/> E <input type="checkbox"/> C		
Decoracións	<input type="checkbox"/> E <input type="checkbox"/> C	<input type="checkbox"/> E <input type="checkbox"/> C	<input type="checkbox"/> E <input type="checkbox"/> C		
Antepeitos	<input type="checkbox"/> E <input type="checkbox"/> C	<input type="checkbox"/> E <input type="checkbox"/> C	<input type="checkbox"/> E <input type="checkbox"/> C		
Cubrebaixantes	<input type="checkbox"/> E <input type="checkbox"/> C	<input type="checkbox"/> E <input type="checkbox"/> C	<input type="checkbox"/> E <input type="checkbox"/> C		
Chamadores	<input type="checkbox"/> E <input type="checkbox"/> C	<input type="checkbox"/> E <input type="checkbox"/> C	<input type="checkbox"/> E <input type="checkbox"/> C		
Escaparates	<input type="checkbox"/> E <input type="checkbox"/> C	<input type="checkbox"/> E <input type="checkbox"/> C	<input type="checkbox"/> E <input type="checkbox"/> C		
Rótulos	<input type="checkbox"/> E <input type="checkbox"/> C	<input type="checkbox"/> E <input type="checkbox"/> C	<input type="checkbox"/> E <input type="checkbox"/> C		
Esculturas	<input type="checkbox"/> E <input type="checkbox"/> C	<input type="checkbox"/> E <input type="checkbox"/> C	<input type="checkbox"/> E <input type="checkbox"/> C		
Relevos	<input type="checkbox"/> E <input type="checkbox"/> C	<input type="checkbox"/> E <input type="checkbox"/> C	<input type="checkbox"/> E <input type="checkbox"/> C		
Escudos	<input type="checkbox"/> E <input type="checkbox"/> C	<input type="checkbox"/> E <input type="checkbox"/> C	<input type="checkbox"/> E <input type="checkbox"/> C		
Cantería	<input type="checkbox"/> E <input type="checkbox"/> C	<input type="checkbox"/> E <input type="checkbox"/> C	<input type="checkbox"/> E <input type="checkbox"/> C		
Tornachoivas	<input type="checkbox"/> E <input type="checkbox"/> C	<input type="checkbox"/> E <input type="checkbox"/> C	<input type="checkbox"/> E <input type="checkbox"/> C		
Outros	<input type="checkbox"/> E <input type="checkbox"/> C	<input type="checkbox"/> E <input type="checkbox"/> C	<input type="checkbox"/> E <input type="checkbox"/> C		
A					
B					
Tr					

<b>ELEMENTOS DE PARCELA</b>	
Muros	<input type="checkbox"/> E <input type="checkbox"/> C
Xardíns	<input type="checkbox"/> E <input type="checkbox"/> C
Outros	<input type="checkbox"/> E <input type="checkbox"/> C
BAIXO COMERCIAL	<input type="checkbox"/> E <input type="checkbox"/> C

<b>OBSERVACIÓN</b>	
Require inspección previa.	



# CONCELLO DE MONDOÑEDO

## PLAN ESPECIAL DE PROTECCIÓN E REHABILITACIÓN DO CONXUNTO HISTÓRICO DE MONDOÑEDO. PE-1



CATALOGACIÓN DE UNIDADES EDIFICATORIAS E ELEMENTOS DE INTERESE

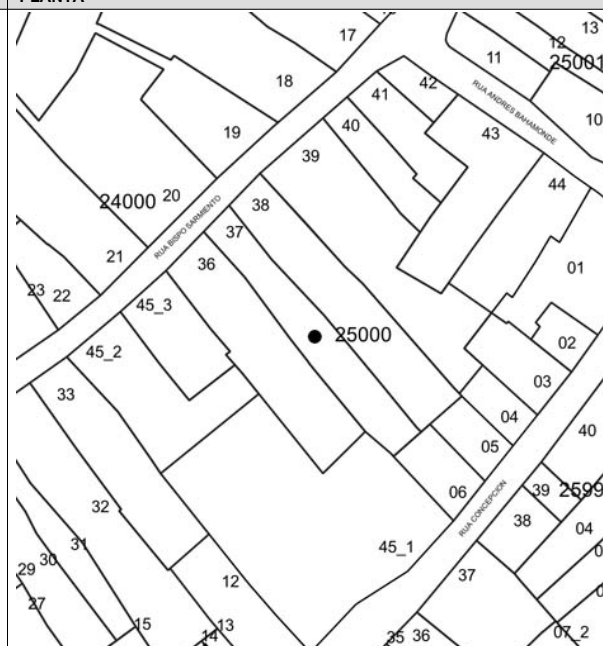
**ALZADO**




**DOCUMENTACIÓN FOTOGRÁFICA**



**PLANTA**

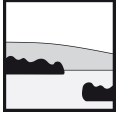


**DOCUMENTACIÓN FOTOGRÁFICA**









# CONCELLO DE MONDOÑEDO

## PLAN ESPECIAL DE PROTECCIÓN E REHABILITACIÓN DO CONXUNTO HISTÓRICO DE MONDOÑEDO. PE-1

CATALOGACIÓN DE UNIDADES EDIFICATORIAS E ELEMENTOS DE INTERESE



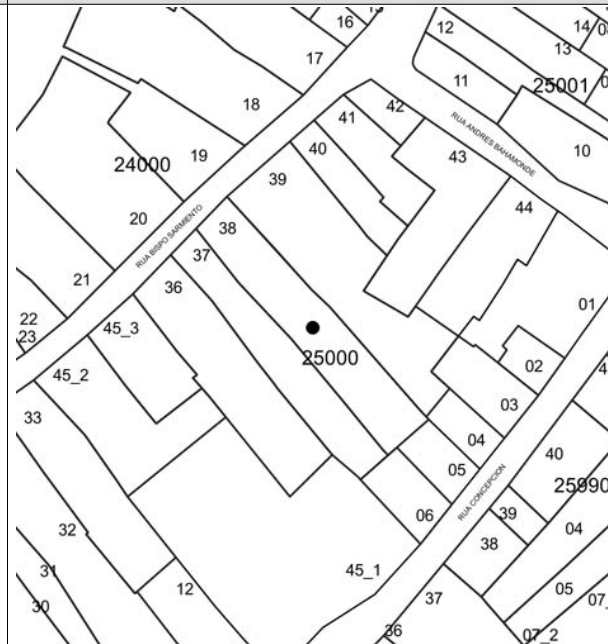
### ALZADO



### DOCUMENTACIÓN FOTOGRÁFICA



### PLANTA



### DOCUMENTACIÓN FOTOGRÁFICA

