

CONCELLO DE MONDOÑEDO

PLAN ESPECIAL DE PROTECCIÓN E REHABILITACIÓN DO CONXUNTO HISTÓRICO DE MONDOÑEDO. PE-1



CATALOGACIÓN DE UNIDADES EDIFICATORIAS E ELEMENTOS DE INTERESE

UNIDADE PARCELARIA 2600310 ENDEREZO OFICIAL RUA / PARDO DE CELA / 7
 COORD X 632549,13
 COORD Y 4809766,67

DATOS XERAIS

ANTERIOR A 1960 SI NOVO NON
 REHABILITADO SI NON
 RENOVADO SI NON

CARACTERÍSTICAS BÁSICAS

PARÁMETROS	OBRA EN EXECUCIÓN	NÚMERO DE PLANTAS S/R	FACHADAS
Superficie de parcela <input type="checkbox"/> 92 m ²	Nova Planta <input type="checkbox"/> NON <input checked="" type="checkbox"/>	<input type="checkbox"/> 2	Número de fachadas a espazo público <input type="checkbox"/> 2
Superficie de ocupación <input type="checkbox"/> 92 m ²	Ampliación sobre existente <input type="checkbox"/> NON <input checked="" type="checkbox"/>	<input type="checkbox"/> NON <input checked="" type="checkbox"/>	
Superficie construída s/r <input type="checkbox"/> 204 m ²	Reestruturación interior <input type="checkbox"/> NON <input checked="" type="checkbox"/>	Aproveitamento baixocuberta <input type="checkbox"/> NON <input checked="" type="checkbox"/>	
	Rehabilitación <input type="checkbox"/> NON <input checked="" type="checkbox"/>	Edificio con soto <input type="checkbox"/> NON <input checked="" type="checkbox"/>	
	Nº de novos locais <input type="checkbox"/> 0 <input checked="" type="checkbox"/>	Edificio con semisoto <input type="checkbox"/> NON <input checked="" type="checkbox"/>	
	Nº de novas vivendas <input type="checkbox"/> 0 <input checked="" type="checkbox"/>		

TITULARIDADE E USOS

PROPIEDAD DO EDIFICIO UNICA PERSOA FISICA ESTADO XERAL DA EDIFICACIÓN B
 USO RESIDENCIAL USO NON RESIDENCIAL

DETERMINACIÓN DE PLANEAMENTO XERAL

CLASIFICACIÓN DO SOLO	ORDENANZAS PLAN XERAL
<input checked="" type="checkbox"/> Solo urbano consolidado	<input type="checkbox"/> U1. Contorno do Conxunto Histórico
<input type="checkbox"/> Solo urbano non consolidado	<input type="checkbox"/> U2. Vivenda unifamiliar intensiva
<input type="checkbox"/> Solo rústico	<input type="checkbox"/> U5. Extensión en cuarteirón pechado
	<input type="checkbox"/> U6. Extensión mixta
	<input type="checkbox"/> POL-4. Cuarteirón Vilaiba-Pumar
	<input type="checkbox"/> PERI-1. Avenida Bos Aires
	<input type="checkbox"/> R1. SRPO
	<input type="checkbox"/> R5. SRPIN
	<input type="checkbox"/> R6. SRPPX
	<input type="checkbox"/> R8. SRPP

DETERMINACIÓN DE CATÁLOGO

CATALOGACIÓN UNITARIA	NIVEL DE PROTECCIÓN	ÁMBITO BIC
<input type="checkbox"/> 1 Monumentais	<input type="checkbox"/> 1 Integral	<input checked="" type="checkbox"/> Declaración BIC Conxunto Histórico
<input type="checkbox"/> 2 De excepcional significación arquitectónica, histórica e cultural	<input type="checkbox"/> 2 Estructural	<input type="checkbox"/> Zona de contorno BIC Conxunto Histórico
<input checked="" type="checkbox"/> 3 De características singulares e elevado valor arquitectónico	<input checked="" type="checkbox"/> 3 Estructural	<input type="checkbox"/> BIC individualizado
<input type="checkbox"/> 4 De características tipolóxicas e compositivas de significación arquitectónica	<input type="checkbox"/> 4 Ambiental	

ZONIFICACIÓN ARQUEOLÓXICA

ZONA A RI. Recinto intramuros LH. Lineais históricos periféricos BM. Barrio dos Muíños
 ZONA B AU. Áreas urbanas históricas inmediatas R. Rueiros EQ. Equipamentos

CATALOGACIÓN DE ELEMENTOS

ELEMENTOS ESTRUTURAIS	ELEMENTOS DE CUBERTA	ACTUACIÓN PARTICULARES
Muros <input type="checkbox"/> E <input type="checkbox"/> C	Bufardas <input type="checkbox"/> E <input type="checkbox"/> C	REESTRUTURACIÓN <input type="checkbox"/>
Columnas/Soportes <input type="checkbox"/> E <input type="checkbox"/> C	Pináculos <input type="checkbox"/> E <input type="checkbox"/> C	REELABORACIÓN DE ELEMENTOS
Arcos <input type="checkbox"/> E <input type="checkbox"/> C	Picos <input type="checkbox"/> E <input type="checkbox"/> C	AC Adecuación de cuberta <input type="checkbox"/>
Vigas/Cimbros <input type="checkbox"/> E <input type="checkbox"/> C	Beirís <input type="checkbox"/> E <input type="checkbox"/> C	AA Adecuación de ático <input type="checkbox"/>
Forxados <input type="checkbox"/> E <input type="checkbox"/> C	Lucernarios <input type="checkbox"/> E <input type="checkbox"/> C	TB Tratamento de baixo <input type="checkbox"/>
Outros <input type="checkbox"/> E <input type="checkbox"/> C	Outros <input type="checkbox"/> E <input type="checkbox"/> C	TF Tratamento de fachada <input type="checkbox"/>
		TT Tratamento de traseira <input type="checkbox"/>
		TM Tratamento de medianeira <input type="checkbox"/>
		SE Supresión de elementos descontextualizados <input type="checkbox"/>

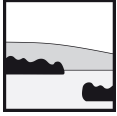
ELEMENTOS DE FACHADA

	A	B	Tr	ELEMENTOS INTERIORES	AMPLIACIÓN DO EDIFICIO
Soportal	<input type="checkbox"/> E <input type="checkbox"/> C	<input type="checkbox"/> E <input type="checkbox"/> C	<input type="checkbox"/> E <input type="checkbox"/> C	Portal <input type="checkbox"/> E <input type="checkbox"/> C	
Pilastras /columnas	<input type="checkbox"/> E <input type="checkbox"/> C	<input type="checkbox"/> E <input type="checkbox"/> C	<input type="checkbox"/> E <input type="checkbox"/> C	Escalera <input type="checkbox"/> E <input type="checkbox"/> C	
Galerías	<input type="checkbox"/> E <input type="checkbox"/> C	<input type="checkbox"/> E <input type="checkbox"/> C	<input type="checkbox"/> E <input type="checkbox"/> C	Pasamáns <input type="checkbox"/> E <input type="checkbox"/> C	PE Planta engadida <input type="checkbox"/>
Miradoiros	<input type="checkbox"/> E <input type="checkbox"/> C	<input type="checkbox"/> E <input type="checkbox"/> C	<input type="checkbox"/> E <input type="checkbox"/> C	Ascensor <input type="checkbox"/> E <input type="checkbox"/> C	PEG Planta engadida con galería <input type="checkbox"/>
Solainas	<input type="checkbox"/> E <input type="checkbox"/> C	<input type="checkbox"/> E <input type="checkbox"/> C	<input type="checkbox"/> E <input type="checkbox"/> C	Pacios <input type="checkbox"/> E <input type="checkbox"/> C	AF Ampliación do fondo <input type="checkbox"/>
Balcóns	<input type="checkbox"/> E <input checked="" type="checkbox"/> C	<input type="checkbox"/> E <input type="checkbox"/> C	<input type="checkbox"/> E <input type="checkbox"/> C	Cambotas/Vertedoiros <input type="checkbox"/> E <input type="checkbox"/> C	A Adición de altura <input type="checkbox"/>
Portas	<input type="checkbox"/> E <input checked="" type="checkbox"/> C	<input type="checkbox"/> E <input type="checkbox"/> C	<input type="checkbox"/> E <input type="checkbox"/> C	Carpinterías <input type="checkbox"/> E <input type="checkbox"/> C	
Ventás	<input type="checkbox"/> E <input checked="" type="checkbox"/> C	<input type="checkbox"/> E <input type="checkbox"/> C	<input type="checkbox"/> E <input type="checkbox"/> C	Vidreiras <input type="checkbox"/> E <input type="checkbox"/> C	
Ventás Baixo Beiril	<input type="checkbox"/> E <input type="checkbox"/> C	<input type="checkbox"/> E <input type="checkbox"/> C	<input type="checkbox"/> E <input type="checkbox"/> C	Frescos <input type="checkbox"/> E <input type="checkbox"/> C	
Ventás Balconeiros	<input type="checkbox"/> E <input checked="" type="checkbox"/> C	<input type="checkbox"/> E <input type="checkbox"/> C	<input type="checkbox"/> E <input type="checkbox"/> C	Artesoados <input type="checkbox"/> E <input type="checkbox"/> C	
Recercados	<input type="checkbox"/> E <input checked="" type="checkbox"/> C	<input type="checkbox"/> E <input type="checkbox"/> C	<input type="checkbox"/> E <input type="checkbox"/> C	Solados <input type="checkbox"/> E <input type="checkbox"/> C	
Impostas	<input type="checkbox"/> E <input type="checkbox"/> C	<input type="checkbox"/> E <input type="checkbox"/> C	<input type="checkbox"/> E <input type="checkbox"/> C	Outros <input type="checkbox"/> E <input type="checkbox"/> C	
Basas	<input type="checkbox"/> E <input type="checkbox"/> C	<input type="checkbox"/> E <input type="checkbox"/> C	<input type="checkbox"/> E <input type="checkbox"/> C		
Ferraxes	<input type="checkbox"/> E <input type="checkbox"/> C	<input type="checkbox"/> E <input type="checkbox"/> C	<input type="checkbox"/> E <input type="checkbox"/> C		
Reixas	<input type="checkbox"/> E <input type="checkbox"/> C	<input type="checkbox"/> E <input type="checkbox"/> C	<input type="checkbox"/> E <input type="checkbox"/> C		
Cornixas	<input type="checkbox"/> E <input checked="" type="checkbox"/> C	<input type="checkbox"/> E <input type="checkbox"/> C	<input type="checkbox"/> E <input type="checkbox"/> C		
Decoracións	<input type="checkbox"/> E <input type="checkbox"/> C	<input type="checkbox"/> E <input type="checkbox"/> C	<input type="checkbox"/> E <input type="checkbox"/> C		
Antepósitos	<input type="checkbox"/> E <input type="checkbox"/> C	<input type="checkbox"/> E <input type="checkbox"/> C	<input type="checkbox"/> E <input type="checkbox"/> C		
Cubrebaixantes	<input type="checkbox"/> E <input type="checkbox"/> C	<input type="checkbox"/> E <input type="checkbox"/> C	<input type="checkbox"/> E <input type="checkbox"/> C		
Chamadores	<input type="checkbox"/> E <input type="checkbox"/> C	<input type="checkbox"/> E <input type="checkbox"/> C	<input type="checkbox"/> E <input type="checkbox"/> C		
Escaparates	<input type="checkbox"/> E <input type="checkbox"/> C	<input type="checkbox"/> E <input type="checkbox"/> C	<input type="checkbox"/> E <input type="checkbox"/> C		
Rótulos	<input type="checkbox"/> E <input type="checkbox"/> C	<input type="checkbox"/> E <input type="checkbox"/> C	<input type="checkbox"/> E <input type="checkbox"/> C		
Esculturas	<input type="checkbox"/> E <input type="checkbox"/> C	<input type="checkbox"/> E <input type="checkbox"/> C	<input type="checkbox"/> E <input type="checkbox"/> C		
Relevos	<input type="checkbox"/> E <input type="checkbox"/> C	<input type="checkbox"/> E <input type="checkbox"/> C	<input type="checkbox"/> E <input type="checkbox"/> C		
Escudos	<input type="checkbox"/> E <input type="checkbox"/> C	<input type="checkbox"/> E <input type="checkbox"/> C	<input type="checkbox"/> E <input type="checkbox"/> C		
Cantería	<input type="checkbox"/> E <input checked="" type="checkbox"/> C	<input type="checkbox"/> E <input type="checkbox"/> C	<input type="checkbox"/> E <input type="checkbox"/> C		
Tornachoivas	<input type="checkbox"/> E <input type="checkbox"/> C	<input type="checkbox"/> E <input type="checkbox"/> C	<input type="checkbox"/> E <input type="checkbox"/> C		
Outros	<input type="checkbox"/> E <input checked="" type="checkbox"/> C	<input type="checkbox"/> E <input type="checkbox"/> C	<input type="checkbox"/> E <input type="checkbox"/> C		

A UMBRAL DE VILAMOR
 B
 Tr

OBSERVACIÓN

Require inspección previa.


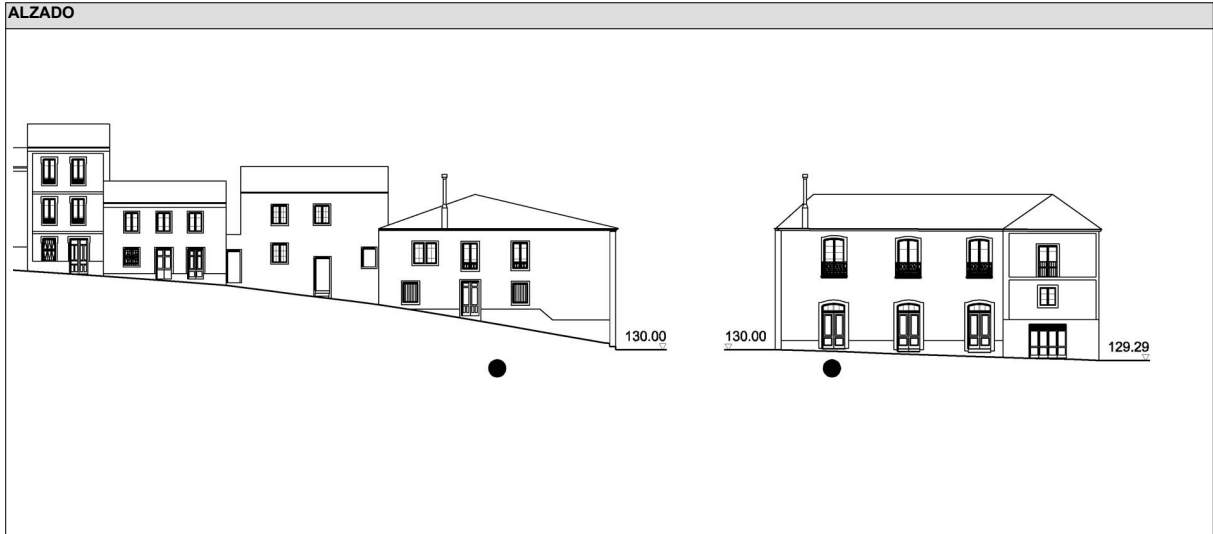


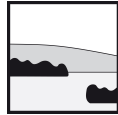
CONCELLO DE MONDOÑEDO

PLAN ESPECIAL DE PROTECCIÓN E REHABILITACIÓN DO CONXUNTO HISTÓRICO DE MONDOÑEDO. PE-1



CATALOGACIÓN DE UNIDADES EDIFICATORIAS E ELEMENTOS DE INTERESE





CONCELLO DE MONDOÑEDO

PLAN ESPECIAL DE PROTECCIÓN E REHABILITACIÓN DO CONXUNTO HISTÓRICO DE MONDOÑEDO. PE-1



CATALOGACIÓN DE UNIDADES EDIFICATORIAS E ELEMENTOS DE INTERESE

UNIDADE PARCELARIA 2600311 ENDEREZO OFICIAL TRAVESA / ENTRE RUAS / 9
COORD X 632534,57
COORD Y 4809779,94

DATOS XERAIS			
ANTERIOR A 1960	<input type="checkbox"/> SI <input checked="" type="checkbox"/> NO	NOVO	<input type="checkbox"/> SI <input checked="" type="checkbox"/> NON
REHABILITADO	<input type="checkbox"/> SI <input checked="" type="checkbox"/> NON		
RENOVADO	<input type="checkbox"/> SI <input checked="" type="checkbox"/> NON		

CARACTERÍSTICAS BÁSICAS					
PARÁMETROS		OBRA EN EXECUCIÓN		FACHADAS	
Superficie de parcela	392 m ²	Nova Planta	<input type="checkbox"/> SI <input checked="" type="checkbox"/> NON	NÚMERO DE PLANTAS S/R	2
Superficie de ocupación	82 m ²	Ampliación sobre existente	<input type="checkbox"/> SI <input checked="" type="checkbox"/> NON	Planta ático	<input type="checkbox"/> SI <input checked="" type="checkbox"/> NON
Superficie construída s/r	218 m ²	Reestruturación interior	<input type="checkbox"/> SI <input checked="" type="checkbox"/> NON	Aproveitamento baixocuberta	<input type="checkbox"/> SI <input checked="" type="checkbox"/> NON
		Rehabilitación	<input type="checkbox"/> SI <input checked="" type="checkbox"/> NON	Edificio con soto	<input type="checkbox"/> SI <input checked="" type="checkbox"/> NON
		Nº de novos locais	0	Edificio con semisoto	<input type="checkbox"/> SI <input checked="" type="checkbox"/> NON
		Nº de novas vivendas	0		

TITULARIDADE E USOS		ESTADO E OCUPACIÓN DA PARCELA	
PROPIEDAD DO EDIFICIO	UNICA PERSOA FISICA	ESTADO XERAL DA EDIFICACIÓN	B
USO RESIDENCIAL	<input checked="" type="checkbox"/>	USO NON RESIDENCIAL	<input type="checkbox"/>

DETERMINACIÓN DE PLANEAMENTO XERAL			
CLASIFICACIÓN DO SOLO		ORDENANZAS PLAN XERAL	
<input checked="" type="checkbox"/> Solo urbano consolidado	<input type="checkbox"/> Solo urbano non consolidado	<input type="checkbox"/> U1. Contorno do Conxunto Histórico	<input type="checkbox"/> POL-4. Cuarteirón Vilaiba-Pumar
<input type="checkbox"/> Solo rústico	<input type="checkbox"/> Solo rústico	<input type="checkbox"/> U2. Vivenda unifamiliar intensiva	<input type="checkbox"/> PERI-1. Avenida Bos Aires
		<input type="checkbox"/> U5. Extensión en cuarteirón pechado	<input type="checkbox"/> R1. SRPO
		<input type="checkbox"/> U6. Extensión mixta	<input type="checkbox"/> R5. SRPIN
			<input type="checkbox"/> R6. SRPPX
			<input type="checkbox"/> R8. SRPP

DETERMINACIÓN DE CATÁLOGO			
CATALOGACIÓN UNITARIA		NIVEL DE PROTECCIÓN	ÁMBITO BIC
<input type="checkbox"/> 1 Monumentais	<input type="checkbox"/> 2 De excepcional significación arquitectónica, histórica e cultural	<input type="checkbox"/> 1 Integral	<input checked="" type="checkbox"/> Declaración BIC Conxunto Histórico
<input type="checkbox"/> 3 De características singulares e elevado valor arquitectónico	<input checked="" type="checkbox"/> 4 De características tipolóxicas e compositivas de significación arquitectónica	<input type="checkbox"/> 2 Estructural	<input type="checkbox"/> Zona de contorno BIC Conxunto Histórico
		<input type="checkbox"/> 3 Estructural	<input type="checkbox"/> BIC individualizado
		<input checked="" type="checkbox"/> 4 Ambiental	

ZONIFICACIÓN ARQUEOLÓXICA		CUALIFICACIÓN ZONAL	
<input checked="" type="checkbox"/> ZONA A	<input type="checkbox"/> ZONA B	<input checked="" type="checkbox"/> RI. Recinto intramuros	<input type="checkbox"/> LH. Lineais históricos periféricos
		<input type="checkbox"/> AU. Áreas urbanas históricas inmediatas	<input type="checkbox"/> R. Rueiros
			<input type="checkbox"/> BM. Barrio dos Muíños
			<input type="checkbox"/> EQ. Equipamentos

CATALOGACIÓN DE ELEMENTOS				ACTUACIONES PARTICULARES	
ELEMENTOS ESTRUCTURAIS		ELEMENTOS DE CUBERTA		REESTRUTURACIÓN	
Muros	<input type="checkbox"/> E <input checked="" type="checkbox"/> C	Bufardas	<input type="checkbox"/> E <input type="checkbox"/> C	<input type="checkbox"/>	
Columnas/Soportes	<input type="checkbox"/> E <input type="checkbox"/> C	Pináculos	<input type="checkbox"/> E <input type="checkbox"/> C	REELABORACIÓN DE ELEMENTOS	
Arcos	<input type="checkbox"/> E <input type="checkbox"/> C	Picos	<input type="checkbox"/> E <input type="checkbox"/> C	AC Adecuación de cubierta <input type="checkbox"/>	
Vigas/Cimbros	<input type="checkbox"/> E <input type="checkbox"/> C	Beirís	<input type="checkbox"/> E <input checked="" type="checkbox"/> C	AA Adecuación de ático <input type="checkbox"/>	
Forxados	<input type="checkbox"/> E <input checked="" type="checkbox"/> C	Lucernarios	<input type="checkbox"/> E <input type="checkbox"/> C	TB Tratamento de baixo <input type="checkbox"/>	
Outros	<input type="checkbox"/> E <input type="checkbox"/> C	Outros	<input type="checkbox"/> E <input type="checkbox"/> C	TF Tratamento de fachada <input type="checkbox"/>	
				TT Tratamento de traseira <input type="checkbox"/>	
				TM Tratamento de medianeira <input type="checkbox"/>	
				SE Supresión de elementos descontextualizados <input type="checkbox"/>	
ELEMENTOS DE FACHADA				AMPLIACIÓN DO EDIFICIO	
Soportal	<input type="checkbox"/> A <input type="checkbox"/> B <input type="checkbox"/> Tr	Portal	<input type="checkbox"/> E <input type="checkbox"/> C	PE Planta engadida <input type="checkbox"/>	
Pilastras /columnas	<input type="checkbox"/> A <input type="checkbox"/> B <input type="checkbox"/> Tr	Escaleira	<input type="checkbox"/> E <input checked="" type="checkbox"/> C	PEG Planta engadida con galería <input type="checkbox"/>	
Galerías	<input type="checkbox"/> A <input type="checkbox"/> B <input type="checkbox"/> Tr	Pasamáns	<input type="checkbox"/> E <input checked="" type="checkbox"/> C	AF Ampliación do fondo <input type="checkbox"/>	
Miradoiros	<input type="checkbox"/> A <input type="checkbox"/> B <input type="checkbox"/> Tr	Ascensor	<input type="checkbox"/> E <input type="checkbox"/> C	A Adición de altura <input type="checkbox"/>	
Solainas	<input type="checkbox"/> A <input type="checkbox"/> B <input type="checkbox"/> Tr	Pacios	<input type="checkbox"/> E <input type="checkbox"/> C		
Balcóns	<input type="checkbox"/> A <input type="checkbox"/> B <input type="checkbox"/> Tr	Cambotas/Vertedoiros	<input type="checkbox"/> E <input type="checkbox"/> C		
Portas	<input type="checkbox"/> A <input checked="" type="checkbox"/> B <input type="checkbox"/> Tr	Carpinterías	<input type="checkbox"/> E <input type="checkbox"/> C		
Ventás	<input type="checkbox"/> A <input type="checkbox"/> B <input type="checkbox"/> Tr	Vidreiras	<input type="checkbox"/> E <input type="checkbox"/> C		
Ventás Baixo Beiril	<input type="checkbox"/> A <input type="checkbox"/> B <input type="checkbox"/> Tr	Frescos	<input type="checkbox"/> E <input type="checkbox"/> C		
Ventás Balconeiras	<input type="checkbox"/> A <input type="checkbox"/> B <input type="checkbox"/> Tr	Artesoados	<input type="checkbox"/> E <input type="checkbox"/> C		
Recercados	<input type="checkbox"/> A <input type="checkbox"/> B <input type="checkbox"/> Tr	Solados	<input type="checkbox"/> E <input type="checkbox"/> C		
Impostas	<input type="checkbox"/> A <input type="checkbox"/> B <input type="checkbox"/> Tr	Outros	<input type="checkbox"/> E <input type="checkbox"/> C		
Basas	<input type="checkbox"/> A <input type="checkbox"/> B <input type="checkbox"/> Tr				
Ferraxes	<input type="checkbox"/> A <input type="checkbox"/> B <input type="checkbox"/> Tr				
Reixas	<input type="checkbox"/> A <input type="checkbox"/> B <input type="checkbox"/> Tr				
Cornixas	<input type="checkbox"/> A <input type="checkbox"/> B <input type="checkbox"/> Tr				
Decoracións	<input type="checkbox"/> A <input type="checkbox"/> B <input type="checkbox"/> Tr				
Antepellos	<input type="checkbox"/> A <input type="checkbox"/> B <input type="checkbox"/> Tr				
Cubrebaixantes	<input type="checkbox"/> A <input type="checkbox"/> B <input type="checkbox"/> Tr				
Chamadoiros	<input type="checkbox"/> A <input type="checkbox"/> B <input type="checkbox"/> Tr				
Escaparates	<input type="checkbox"/> A <input type="checkbox"/> B <input type="checkbox"/> Tr				
Rótulos	<input type="checkbox"/> A <input type="checkbox"/> B <input type="checkbox"/> Tr				
Esculturas	<input type="checkbox"/> A <input type="checkbox"/> B <input type="checkbox"/> Tr				
Relevos	<input type="checkbox"/> A <input type="checkbox"/> B <input type="checkbox"/> Tr				
Escudos	<input type="checkbox"/> A <input type="checkbox"/> B <input type="checkbox"/> Tr				
Cantería	<input type="checkbox"/> A <input type="checkbox"/> B <input type="checkbox"/> Tr				
Tornachoivas	<input type="checkbox"/> A <input type="checkbox"/> B <input type="checkbox"/> Tr				
Outros	<input type="checkbox"/> A <input type="checkbox"/> B <input type="checkbox"/> Tr				
A					
B					
Tr					

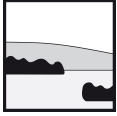
ELEMENTOS INTERIORES	
Muros	<input type="checkbox"/> E <input type="checkbox"/> C
Xardíns	<input type="checkbox"/> E <input checked="" type="checkbox"/> C
Outros	<input type="checkbox"/> E <input type="checkbox"/> C

ELEMENTOS DE PARCELA	
Muros	<input type="checkbox"/> E <input checked="" type="checkbox"/> C
Xardíns	<input type="checkbox"/> E <input checked="" type="checkbox"/> C
Outros	<input type="checkbox"/> E <input type="checkbox"/> C

BAIXO COMERCIAL E C

E: Catalogación excepcional
C: Catalogación común

OBSERVACIONES	
Unida funcionalmente coa parcela 2600326.	

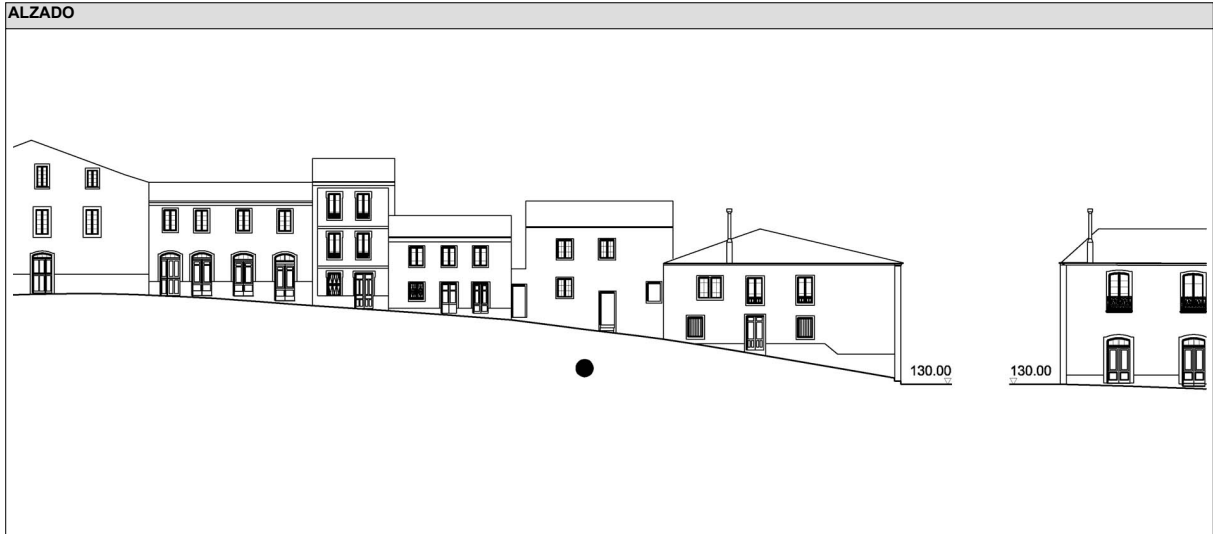


CONCELLO DE MONDOÑEDO

PLAN ESPECIAL DE PROTECCIÓN E REHABILITACIÓN DO CONXUNTO HISTÓRICO DE MONDOÑEDO. PE-1

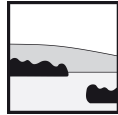


CATALOGACIÓN DE UNIDADES EDIFICATORIAS E ELEMENTOS DE INTERESE



DOCUMENTACIÓN FOTOGRÁFICA

--	--	--



CONCELLO DE MONDOÑEDO

PLAN ESPECIAL DE PROTECCIÓN E REHABILITACIÓN DO CONXUNTO HISTÓRICO DE MONDOÑEDO. PE-1



CATALOGACIÓN DE UNIDADES EDIFICATORIAS E ELEMENTOS DE INTERESE

UNIDADE PARCELARIA 2600312 ENDEREZO OFICIAL TRAVESA / ENTRE RUAS / 7
 COORD X 632526,06
 COORD Y 4809781,61

DATOS XERAIS

ANTERIOR A 1960 SI NOVO NON
 REHABILITADO NON
 RENOVADO NON

CARACTERÍSTICAS BÁSICAS

PARÁMETROS	OBRA EN EXECUCIÓN	FACHADAS
Superficie de parcela 47 m ²	Nova Planta <input type="checkbox"/> NON	NÚMERO DE PLANTAS S/R 2
Superficie de ocupación 47 m ²	Ampliación sobre existente <input type="checkbox"/> NON	Planta ático <input type="checkbox"/> NON
Superficie construída s/r 88 m ²	Reestruturación interior <input type="checkbox"/> NON	Aproveitamento baixocuberta <input type="checkbox"/> NON
	Rehabilitación <input type="checkbox"/> NON	Edificio con soto <input type="checkbox"/> NON
	Nº de novos locais 0	Edificio con semisoto <input type="checkbox"/> NON
	Nº de novas vivendas 0	

TITULARIDADE E USOS

PROPIEDAD DO EDIFICIO ESTADO XERAL DA EDIFICACIÓN M

USO RESIDENCIAL USO NON RESIDENCIAL

DETERMINACIÓN DE PLANEAMENTO XERAL

CLASIFICACIÓN DO SOLO	ORDENANZAS PLAN XERAL
<input checked="" type="checkbox"/> Solo urbano consolidado	<input type="checkbox"/> U1. Contorno do Conxunto Histórico
<input type="checkbox"/> Solo urbano non consolidado	<input type="checkbox"/> U2. Vivenda unifamiliar intensiva
<input type="checkbox"/> Solo rústico	<input type="checkbox"/> U5. Extensión en cuarteirón pechado
	<input type="checkbox"/> U6. Extensión mixta
	<input type="checkbox"/> POL-4. Cuarteirón Vilalba-Pumar
	<input type="checkbox"/> PERI-1. Avenida Bos Aires
	<input type="checkbox"/> R1. SRPO
	<input type="checkbox"/> R5. SRPIN
	<input type="checkbox"/> R6. SRPPX
	<input type="checkbox"/> R8. SRPP

DETERMINACIÓN DE CATÁLOGO

CATALOGACIÓN UNITARIA	NIVEL DE PROTECCIÓN	ÁMBITO BIC
<input type="checkbox"/> 1 Monumentais	<input type="checkbox"/> 1 Integral	<input checked="" type="checkbox"/> Declaración BIC Conxunto Histórico
<input type="checkbox"/> 2 De excepcional significación arquitectónica, histórica e cultural	<input type="checkbox"/> 2 Estructural	<input type="checkbox"/> Zona de contorno BIC Conxunto Histórico
<input type="checkbox"/> 3 De características singulares e elevado valor arquitectónico	<input type="checkbox"/> 3 Estructural	<input type="checkbox"/> BIC individualizado
<input checked="" type="checkbox"/> 4 De características tipolóxicas e compositivas de significación arquitectónica	<input checked="" type="checkbox"/> 4 Ambiental	

ZONIFICACIÓN ARQUEOLÓXICA

ZONA A ZONA B RI. Recinto intramuros LH. Lineais históricos periféricos BM. Barrio dos Muíños AU. Áreas urbanas históricas inmediatas R. Rueiros EQ. Equipamentos

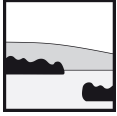
CATALOGACIÓN DE ELEMENTOS

ELEMENTOS ESTRUTURAIIS	ELEMENTOS DE CUBERTA	REESTRUTURACIÓN	REELABORACIÓN DE ELEMENTOS
Muros <input type="checkbox"/> E <input type="checkbox"/> C	Bufardas <input type="checkbox"/> E <input type="checkbox"/> C	<input type="checkbox"/>	AC Adecuación de cuberta <input type="checkbox"/>
Columnas/Soportes <input type="checkbox"/> E <input type="checkbox"/> C	Pináculos <input type="checkbox"/> E <input type="checkbox"/> C		AA Adecuación de ático <input type="checkbox"/>
Arcos <input type="checkbox"/> E <input type="checkbox"/> C	Picos <input type="checkbox"/> E <input type="checkbox"/> C		TB Tratamento de baixo <input type="checkbox"/>
Vigas/Cimbros <input type="checkbox"/> E <input type="checkbox"/> C	Beirís <input type="checkbox"/> E <input type="checkbox"/> C		TF Tratamento de fachada <input type="checkbox"/>
Forxados <input type="checkbox"/> E <input type="checkbox"/> C	Lucernarios <input type="checkbox"/> E <input type="checkbox"/> C		TT Tratamento de traseira <input type="checkbox"/>
Outros <input type="checkbox"/> E <input type="checkbox"/> C	Outros <input type="checkbox"/> E <input type="checkbox"/> C		TM Tratamento de medianeira <input type="checkbox"/>
			SE Supresión de elementos descontextualizados <input type="checkbox"/>
ELEMENTOS DE FACHADA	ELEMENTOS INTERIORES	AMPLIACIÓN DO EDIFICIO	
Soportal <input type="checkbox"/> A <input type="checkbox"/> E <input type="checkbox"/> C <input type="checkbox"/> B <input type="checkbox"/> E <input type="checkbox"/> C <input type="checkbox"/> Tr <input type="checkbox"/> E <input type="checkbox"/> C	Portal <input type="checkbox"/> E <input type="checkbox"/> C	PE Planta engadida <input type="checkbox"/>	
Pilastras /columnas <input type="checkbox"/> E <input type="checkbox"/> C <input type="checkbox"/> E <input type="checkbox"/> C <input type="checkbox"/> E <input type="checkbox"/> C	Escaleira <input type="checkbox"/> E <input type="checkbox"/> C	PEG Planta engadida con galería <input type="checkbox"/>	
Galerías <input type="checkbox"/> E <input type="checkbox"/> C <input type="checkbox"/> E <input type="checkbox"/> C <input type="checkbox"/> E <input type="checkbox"/> C	Pasamáns <input type="checkbox"/> E <input type="checkbox"/> C	AF Ampliación do fondo <input type="checkbox"/>	
Miradoiros <input type="checkbox"/> E <input type="checkbox"/> C <input type="checkbox"/> E <input type="checkbox"/> C <input type="checkbox"/> E <input type="checkbox"/> C	Ascensor <input type="checkbox"/> E <input type="checkbox"/> C	A Adición de altura <input type="checkbox"/>	
Solainas <input type="checkbox"/> E <input type="checkbox"/> C <input type="checkbox"/> E <input type="checkbox"/> C <input type="checkbox"/> E <input type="checkbox"/> C	Pacios <input type="checkbox"/> E <input type="checkbox"/> C		
Balcóns <input type="checkbox"/> E <input type="checkbox"/> C <input type="checkbox"/> E <input type="checkbox"/> C <input type="checkbox"/> E <input type="checkbox"/> C	Cambotas/Vertedoiros <input type="checkbox"/> E <input type="checkbox"/> C		
Portas <input type="checkbox"/> E <input type="checkbox"/> C <input checked="" type="checkbox"/> E <input type="checkbox"/> C <input type="checkbox"/> E <input type="checkbox"/> C	Carpinterías <input type="checkbox"/> E <input type="checkbox"/> C		
Ventás <input type="checkbox"/> E <input type="checkbox"/> C <input checked="" type="checkbox"/> E <input type="checkbox"/> C <input type="checkbox"/> E <input type="checkbox"/> C	Vidreiras <input type="checkbox"/> E <input type="checkbox"/> C		
Ventás Baixo Beiril <input type="checkbox"/> E <input type="checkbox"/> C <input type="checkbox"/> E <input type="checkbox"/> C <input type="checkbox"/> E <input type="checkbox"/> C	Frescos <input type="checkbox"/> E <input type="checkbox"/> C		
Ventás Balconeiros <input type="checkbox"/> E <input type="checkbox"/> C <input type="checkbox"/> E <input type="checkbox"/> C <input type="checkbox"/> E <input type="checkbox"/> C	Artesoados <input type="checkbox"/> E <input type="checkbox"/> C		
Recercados <input type="checkbox"/> E <input type="checkbox"/> C <input type="checkbox"/> E <input type="checkbox"/> C <input type="checkbox"/> E <input type="checkbox"/> C	Solados <input type="checkbox"/> E <input type="checkbox"/> C		
Impostas <input type="checkbox"/> E <input type="checkbox"/> C <input type="checkbox"/> E <input type="checkbox"/> C <input type="checkbox"/> E <input type="checkbox"/> C	Outros <input type="checkbox"/> E <input type="checkbox"/> C		
Basas <input type="checkbox"/> E <input type="checkbox"/> C <input type="checkbox"/> E <input type="checkbox"/> C <input type="checkbox"/> E <input type="checkbox"/> C	ELEMENTOS DE PARCELA		
Ferraxes <input type="checkbox"/> E <input type="checkbox"/> C <input type="checkbox"/> E <input type="checkbox"/> C <input type="checkbox"/> E <input type="checkbox"/> C	Muros <input type="checkbox"/> E <input type="checkbox"/> C		
Reixas <input type="checkbox"/> E <input type="checkbox"/> C <input type="checkbox"/> E <input type="checkbox"/> C <input type="checkbox"/> E <input type="checkbox"/> C	Xardíns <input type="checkbox"/> E <input type="checkbox"/> C		
Cornixas <input type="checkbox"/> E <input type="checkbox"/> C <input type="checkbox"/> E <input type="checkbox"/> C <input type="checkbox"/> E <input type="checkbox"/> C	Outros <input type="checkbox"/> E <input type="checkbox"/> C		
Decoracións <input type="checkbox"/> E <input type="checkbox"/> C <input type="checkbox"/> E <input type="checkbox"/> C <input type="checkbox"/> E <input type="checkbox"/> C			
Antepellos <input type="checkbox"/> E <input type="checkbox"/> C <input type="checkbox"/> E <input type="checkbox"/> C <input type="checkbox"/> E <input type="checkbox"/> C			
Cubrebaixantes <input type="checkbox"/> E <input type="checkbox"/> C <input type="checkbox"/> E <input type="checkbox"/> C <input type="checkbox"/> E <input type="checkbox"/> C			
Chamadros <input type="checkbox"/> E <input type="checkbox"/> C <input checked="" type="checkbox"/> E <input type="checkbox"/> C <input type="checkbox"/> E <input type="checkbox"/> C			
Escaparates <input type="checkbox"/> E <input type="checkbox"/> C <input type="checkbox"/> E <input type="checkbox"/> C <input type="checkbox"/> E <input type="checkbox"/> C			
Rótulos <input type="checkbox"/> E <input type="checkbox"/> C <input type="checkbox"/> E <input type="checkbox"/> C <input type="checkbox"/> E <input type="checkbox"/> C			
Esculturas <input type="checkbox"/> E <input type="checkbox"/> C <input type="checkbox"/> E <input type="checkbox"/> C <input type="checkbox"/> E <input type="checkbox"/> C			
Relevos <input type="checkbox"/> E <input type="checkbox"/> C <input type="checkbox"/> E <input type="checkbox"/> C <input type="checkbox"/> E <input type="checkbox"/> C			
Escudos <input type="checkbox"/> E <input type="checkbox"/> C <input type="checkbox"/> E <input type="checkbox"/> C <input type="checkbox"/> E <input type="checkbox"/> C			
Cantería <input type="checkbox"/> E <input type="checkbox"/> C <input type="checkbox"/> E <input type="checkbox"/> C <input type="checkbox"/> E <input type="checkbox"/> C			
Tornachoivas <input type="checkbox"/> E <input type="checkbox"/> C <input type="checkbox"/> E <input type="checkbox"/> C <input type="checkbox"/> E <input type="checkbox"/> C			
Outros <input type="checkbox"/> E <input type="checkbox"/> C <input type="checkbox"/> E <input type="checkbox"/> C <input type="checkbox"/> E <input type="checkbox"/> C			

A
B
Tr

OBSERVACIÓN

Requiere inspección previa.



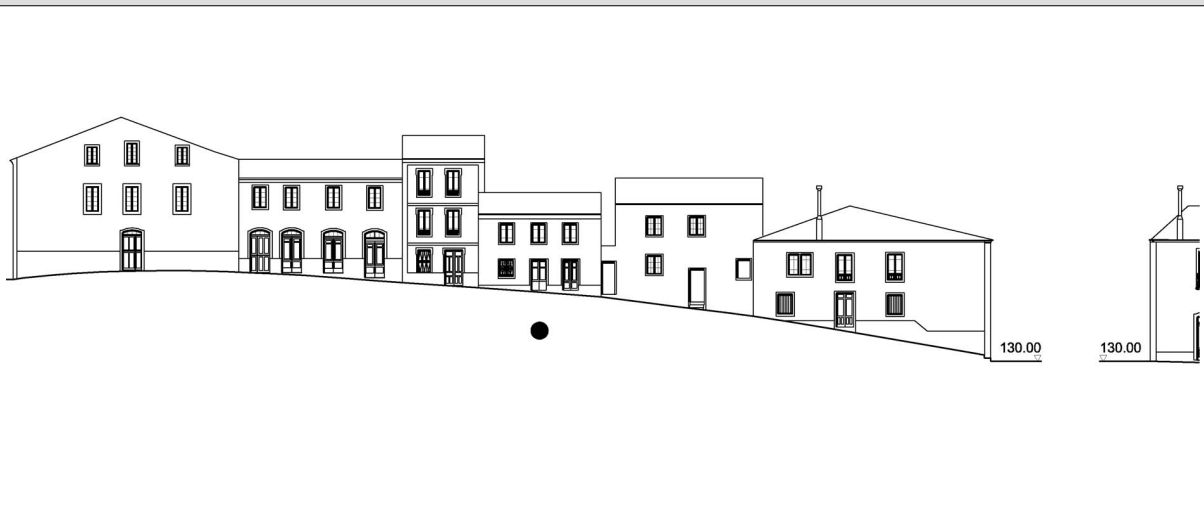
CONCELLO DE MONDOÑEDO

PLAN ESPECIAL DE PROTECCIÓN E REHABILITACIÓN DO CONXUNTO HISTÓRICO DE MONDOÑEDO. PE-1



CATALOGACIÓN DE UNIDADES EDIFICATORIAS E ELEMENTOS DE INTERESE

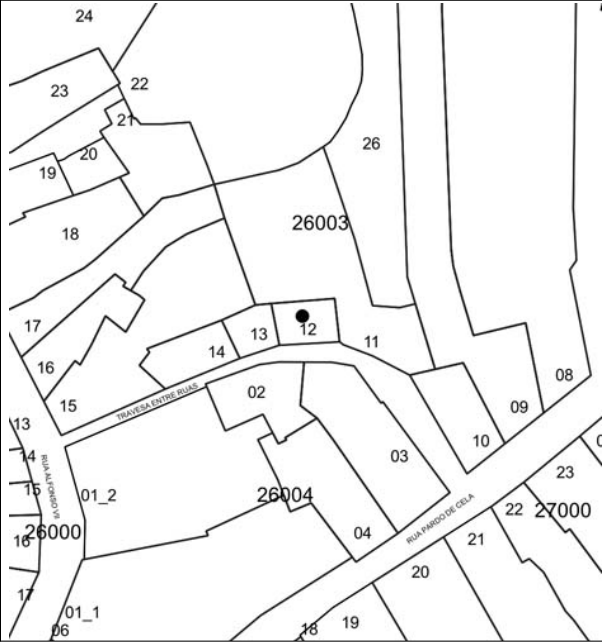
ALZADO




DOCUMENTACIÓN FOTOGRÁFICA

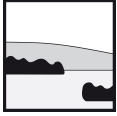


PLANTA



DOCUMENTACIÓN FOTOGRÁFICA





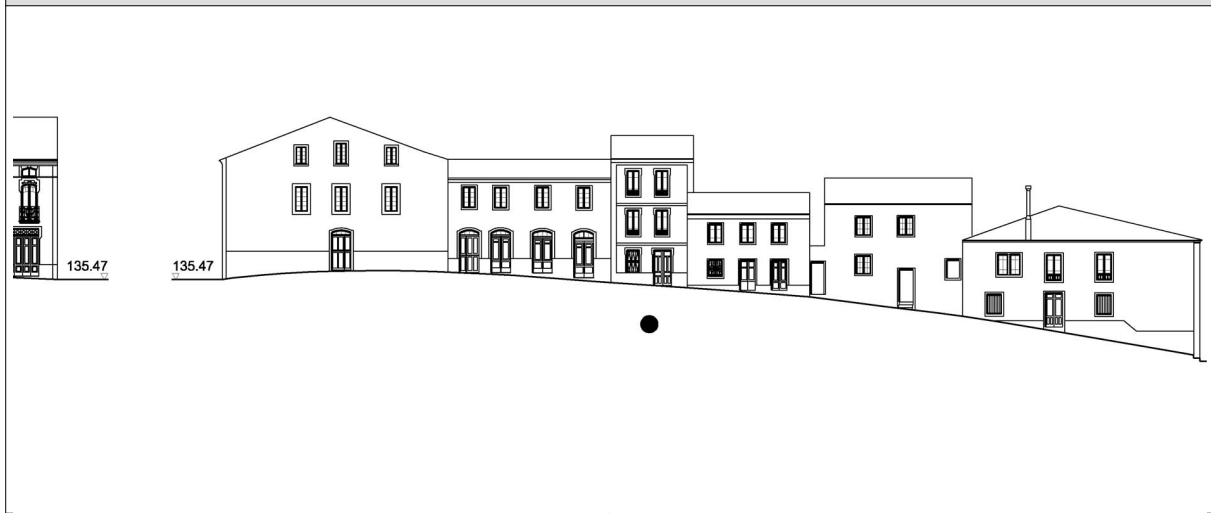
CONCELLO DE MONDOÑEDO

PLAN ESPECIAL DE PROTECCIÓN E REHABILITACIÓN DO CONXUNTO HISTÓRICO DE MONDOÑEDO. PE-1



CATALOGACIÓN DE UNIDADES EDIFICATORIAS E ELEMENTOS DE INTERESE

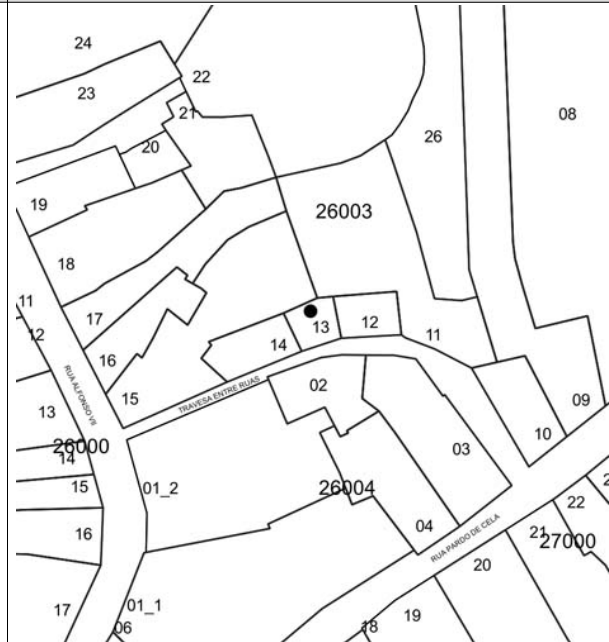
ALZADO




DOCUMENTACIÓN FOTOGRÁFICA

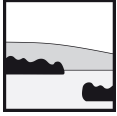


PLANTA



DOCUMENTACIÓN FOTOGRÁFICA




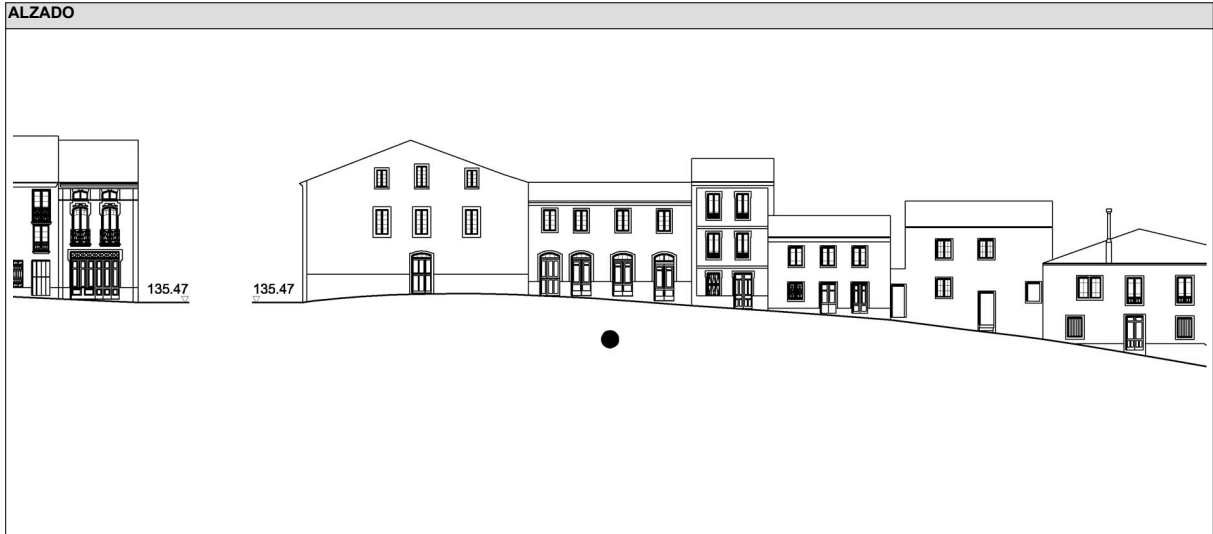


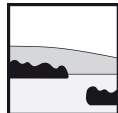
CONCELLO DE MONDOÑEDO

PLAN ESPECIAL DE PROTECCIÓN E REHABILITACIÓN DO CONXUNTO HISTÓRICO DE MONDOÑEDO. PE-1



CATALOGACIÓN DE UNIDADES EDIFICATORIAS E ELEMENTOS DE INTERESE





CONCELLO DE MONDOÑEDO

PLAN ESPECIAL DE PROTECCIÓN E REHABILITACIÓN DO CONXUNTO HISTÓRICO DE MONDOÑEDO. PE-1



CATALOGACIÓN DE UNIDADES EDIFICATORIAS E ELEMENTOS DE INTERESE

UNIDADE PARCELARIA 2600315 ENDEREZO OFICIAL TRAVESA / ENTRE RUAS / 1
COORD X 632494,09
COORD Y 4809771,36

DATOS XERAIS

ANTERIOR A 1960 SI NOVO NON
REHABILITADO NON
RENOVADO SI

CARACTERÍSTICAS BÁSICAS

PARÁMETROS	OBRA EN EXECUCIÓN	FACHADAS
Superficie de parcela 353 m ²	Nova Planta <input type="checkbox"/> NON	Número de fachadas a espazo público 2
Superficie de ocupación 124 m ²	Ampliación sobre existente <input type="checkbox"/> NON	Planta ático <input type="checkbox"/> NON
Superficie construída s/r 413 m ²	Reestruturación interior <input type="checkbox"/> NON	Aproveitamento baixocuberta <input type="checkbox"/> NON
	Rehabilitación <input type="checkbox"/> NON	Edificio con soto <input type="checkbox"/> NON
	Nº de novos locais 0	Edificio con semisoto <input type="checkbox"/> NON
	Nº de novas vivendas 0	

TITULARIDADE E USOS

PROPIEDAD DO EDIFICIO ESTADO XERAL DA EDIFICACIÓN B

USO RESIDENCIAL USO NON RESIDENCIAL

DETERMINACIÓN DE PLANEAMENTO XERAL

CLASIFICACIÓN DO SOLO	ORDENANZAS PLAN XERAL
<input checked="" type="checkbox"/> Solo urbano consolidado <input type="checkbox"/> Solo urbano non consolidado <input type="checkbox"/> Solo rústico	<input type="checkbox"/> U1. Contorno do Conxunto Histórico <input type="checkbox"/> U2. Vivenda unifamiliar intensiva <input type="checkbox"/> U5. Extensión en cuarteirón pechado <input type="checkbox"/> U6. Extensión mixta <input type="checkbox"/> POL-4. Cuarteirón Vilaiba-Pumar <input type="checkbox"/> PERI-1. Avenida Bos Aires <input type="checkbox"/> R1. SRPO <input type="checkbox"/> R5. SRPIN <input type="checkbox"/> R6. SRPPX <input type="checkbox"/> R8. SRPP

DETERMINACIÓN DE CATÁLOGO

CATALOGACIÓN UNITARIA	NIVEL DE PROTECCIÓN	ÁMBITO BIC
<input type="checkbox"/> 1 Monumentais <input type="checkbox"/> 2 De excepcional significación arquitectónica, histórica e cultural <input type="checkbox"/> 3 De características singulares e elevado valor arquitectónico <input checked="" type="checkbox"/> 4 De características tipolóxicas e compositivas de significación arquitectónica	<input type="checkbox"/> 1 Integral <input type="checkbox"/> 2 Estructural <input type="checkbox"/> 3 Estructural <input checked="" type="checkbox"/> 4 Ambiental	<input checked="" type="checkbox"/> Declaración BIC Conxunto Histórico <input type="checkbox"/> Zona de contorno BIC Conxunto Histórico <input type="checkbox"/> BIC individualizado

ZONIFICACIÓN ARQUEOLÓXICA

ZONA A
 ZONA B
 RI. Recinto intramuros
 AU. Áreas urbanas históricas inmediatas
 LH. Lineais históricos periféricos
 R. Rueiros
 BM. Barrio dos Muíños
 EQ. Equipamentos

CATALOGACIÓN DE ELEMENTOS

ELEMENTOS ESTRUTURAIS	ELEMENTOS DE CUBERTA	ACTUACIONES PARTICULARES
Muros <input type="checkbox"/> E <input type="checkbox"/> C Columnas/Soportes <input type="checkbox"/> E <input type="checkbox"/> C Arcos <input type="checkbox"/> E <input type="checkbox"/> C Vigas/Cimbros <input type="checkbox"/> E <input type="checkbox"/> C Forxados <input type="checkbox"/> E <input type="checkbox"/> C Outros <input type="checkbox"/> E <input type="checkbox"/> C	Bufardas <input type="checkbox"/> E <input type="checkbox"/> C Pináculos <input type="checkbox"/> E <input type="checkbox"/> C Picos <input type="checkbox"/> E <input type="checkbox"/> C Beirís <input type="checkbox"/> E <input type="checkbox"/> C Lucernarios <input type="checkbox"/> E <input type="checkbox"/> C Outros <input type="checkbox"/> E <input type="checkbox"/> C	REESTRUTURACIÓN <input type="checkbox"/> REELABORACIÓN DE ELEMENTOS AC Adecuación de cuberta <input type="checkbox"/> AA Adecuación de ático <input type="checkbox"/> TB Tratamento de baixo <input checked="" type="checkbox"/> TF Tratamento de fachada <input type="checkbox"/> TT Tratamento de traseira <input type="checkbox"/> TM Tratamento de medianeira <input type="checkbox"/> SE Supresión de elementos descontextualizados <input type="checkbox"/>

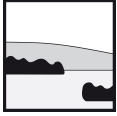
ELEMENTOS DE FACHADA

	A	B	Tr	ELEMENTOS INTERIORES
Soportal	<input type="checkbox"/> E <input type="checkbox"/> C	<input type="checkbox"/> E <input type="checkbox"/> C	<input type="checkbox"/> E <input type="checkbox"/> C	Portal <input type="checkbox"/> E <input type="checkbox"/> C
Pilastras /columnas	<input type="checkbox"/> E <input type="checkbox"/> C	<input type="checkbox"/> E <input type="checkbox"/> C	<input type="checkbox"/> E <input type="checkbox"/> C	Escaleira <input type="checkbox"/> E <input type="checkbox"/> C
Galerías	<input type="checkbox"/> E <input type="checkbox"/> C	<input type="checkbox"/> E <input type="checkbox"/> C	<input type="checkbox"/> E <input type="checkbox"/> C	Pasamáns <input type="checkbox"/> E <input type="checkbox"/> C
Miradoiros	<input type="checkbox"/> E <input type="checkbox"/> C	<input type="checkbox"/> E <input type="checkbox"/> C	<input type="checkbox"/> E <input type="checkbox"/> C	Ascensor <input type="checkbox"/> E <input type="checkbox"/> C
Solainas	<input type="checkbox"/> E <input type="checkbox"/> C	<input type="checkbox"/> E <input type="checkbox"/> C	<input type="checkbox"/> E <input type="checkbox"/> C	Pacios <input type="checkbox"/> E <input type="checkbox"/> C
Balcóns	<input type="checkbox"/> E <input checked="" type="checkbox"/> C	<input type="checkbox"/> E <input type="checkbox"/> C	<input type="checkbox"/> E <input type="checkbox"/> C	Cambotas/Vertedoiros <input type="checkbox"/> E <input type="checkbox"/> C
Portas	<input type="checkbox"/> E <input checked="" type="checkbox"/> C	<input type="checkbox"/> E <input type="checkbox"/> C	<input type="checkbox"/> E <input type="checkbox"/> C	Carpinterías <input type="checkbox"/> E <input type="checkbox"/> C
Ventás	<input type="checkbox"/> E <input checked="" type="checkbox"/> C	<input type="checkbox"/> E <input type="checkbox"/> C	<input type="checkbox"/> E <input type="checkbox"/> C	Vidreiras <input type="checkbox"/> E <input type="checkbox"/> C
Ventás Baixo Beiril	<input type="checkbox"/> E <input type="checkbox"/> C	<input type="checkbox"/> E <input type="checkbox"/> C	<input type="checkbox"/> E <input type="checkbox"/> C	Frescos <input type="checkbox"/> E <input type="checkbox"/> C
Ventás Balconeiras	<input checked="" type="checkbox"/> E <input type="checkbox"/> C	<input type="checkbox"/> E <input type="checkbox"/> C	<input type="checkbox"/> E <input type="checkbox"/> C	Artesoados <input type="checkbox"/> E <input type="checkbox"/> C
Recercados	<input type="checkbox"/> E <input checked="" type="checkbox"/> C	<input type="checkbox"/> E <input type="checkbox"/> C	<input type="checkbox"/> E <input type="checkbox"/> C	Solados <input type="checkbox"/> E <input type="checkbox"/> C
Impostas	<input type="checkbox"/> E <input type="checkbox"/> C	<input type="checkbox"/> E <input type="checkbox"/> C	<input type="checkbox"/> E <input type="checkbox"/> C	Outros <input type="checkbox"/> E <input type="checkbox"/> C
Basas	<input type="checkbox"/> E <input type="checkbox"/> C	<input type="checkbox"/> E <input type="checkbox"/> C	<input type="checkbox"/> E <input type="checkbox"/> C	
Ferraxes	<input type="checkbox"/> E <input type="checkbox"/> C	<input type="checkbox"/> E <input type="checkbox"/> C	<input type="checkbox"/> E <input type="checkbox"/> C	ELEMENTOS DE PARCELA
Reixas	<input type="checkbox"/> E <input checked="" type="checkbox"/> C	<input type="checkbox"/> E <input type="checkbox"/> C	<input type="checkbox"/> E <input type="checkbox"/> C	Muros <input type="checkbox"/> E <input type="checkbox"/> C
Cornixas	<input type="checkbox"/> E <input checked="" type="checkbox"/> C	<input type="checkbox"/> E <input type="checkbox"/> C	<input type="checkbox"/> E <input type="checkbox"/> C	Xardíns <input type="checkbox"/> E <input type="checkbox"/> C
Decoracións	<input type="checkbox"/> E <input checked="" type="checkbox"/> C	<input type="checkbox"/> E <input type="checkbox"/> C	<input type="checkbox"/> E <input type="checkbox"/> C	Outros <input type="checkbox"/> E <input type="checkbox"/> C
Antepellos	<input type="checkbox"/> E <input type="checkbox"/> C	<input type="checkbox"/> E <input type="checkbox"/> C	<input type="checkbox"/> E <input type="checkbox"/> C	
Cubrebaixantes	<input type="checkbox"/> E <input type="checkbox"/> C	<input type="checkbox"/> E <input type="checkbox"/> C	<input type="checkbox"/> E <input type="checkbox"/> C	
Chamadoiros	<input type="checkbox"/> E <input type="checkbox"/> C	<input type="checkbox"/> E <input type="checkbox"/> C	<input type="checkbox"/> E <input type="checkbox"/> C	
Escaparates	<input type="checkbox"/> E <input type="checkbox"/> C	<input type="checkbox"/> E <input type="checkbox"/> C	<input type="checkbox"/> E <input type="checkbox"/> C	
Rótulos	<input type="checkbox"/> E <input type="checkbox"/> C	<input type="checkbox"/> E <input type="checkbox"/> C	<input type="checkbox"/> E <input type="checkbox"/> C	
Esculturas	<input type="checkbox"/> E <input type="checkbox"/> C	<input type="checkbox"/> E <input type="checkbox"/> C	<input type="checkbox"/> E <input type="checkbox"/> C	
Relevos	<input type="checkbox"/> E <input type="checkbox"/> C	<input type="checkbox"/> E <input type="checkbox"/> C	<input type="checkbox"/> E <input type="checkbox"/> C	
Escudos	<input type="checkbox"/> E <input type="checkbox"/> C	<input type="checkbox"/> E <input type="checkbox"/> C	<input type="checkbox"/> E <input type="checkbox"/> C	
Cantería	<input type="checkbox"/> E <input type="checkbox"/> C	<input type="checkbox"/> E <input type="checkbox"/> C	<input type="checkbox"/> E <input type="checkbox"/> C	
Tornachoivas	<input type="checkbox"/> E <input type="checkbox"/> C	<input type="checkbox"/> E <input type="checkbox"/> C	<input type="checkbox"/> E <input type="checkbox"/> C	
Outros	<input type="checkbox"/> E <input checked="" type="checkbox"/> C	<input type="checkbox"/> E <input type="checkbox"/> C	<input type="checkbox"/> E <input type="checkbox"/> C	

A UMBRAL DE VILAMOR
B
Tr

OBSERVACIONES

Requiere inspección previa.



CONCELLO DE MONDOÑEDO

PLAN ESPECIAL DE PROTECCIÓN E REHABILITACIÓN DO CONXUNTO HISTÓRICO DE MONDOÑEDO. PE-1



CATALOGACIÓN DE UNIDADES EDIFICATORIAS E ELEMENTOS DE INTERESE

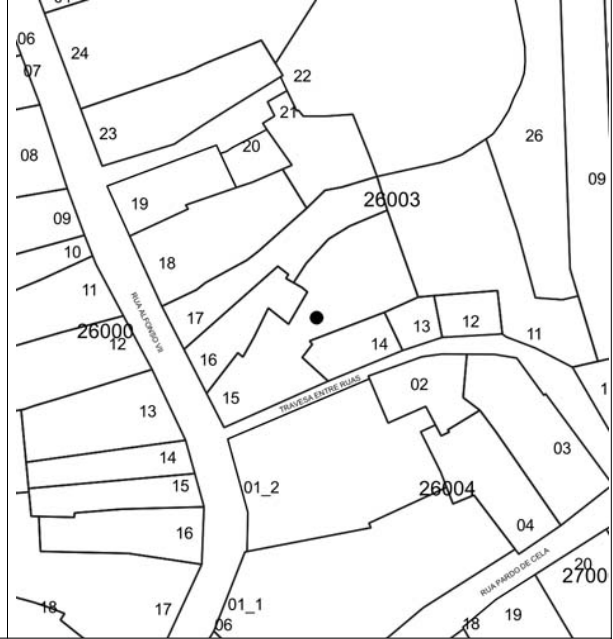
ALZADO




DOCUMENTACIÓN FOTOGRÁFICA

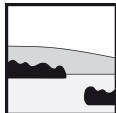


PLANTA



DOCUMENTACIÓN FOTOGRÁFICA





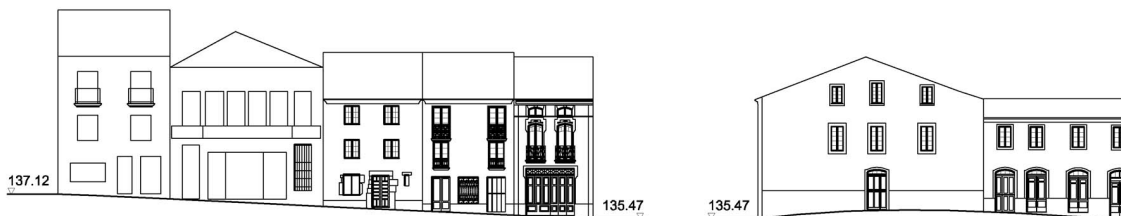
CONCELLO DE MONDOÑEDO

PLAN ESPECIAL DE PROTECCIÓN E REHABILITACIÓN DO CONXUNTO HISTÓRICO DE MONDOÑEDO. PE-1



CATALOGACIÓN DE UNIDADES EDIFICATORIAS E ELEMENTOS DE INTERESE

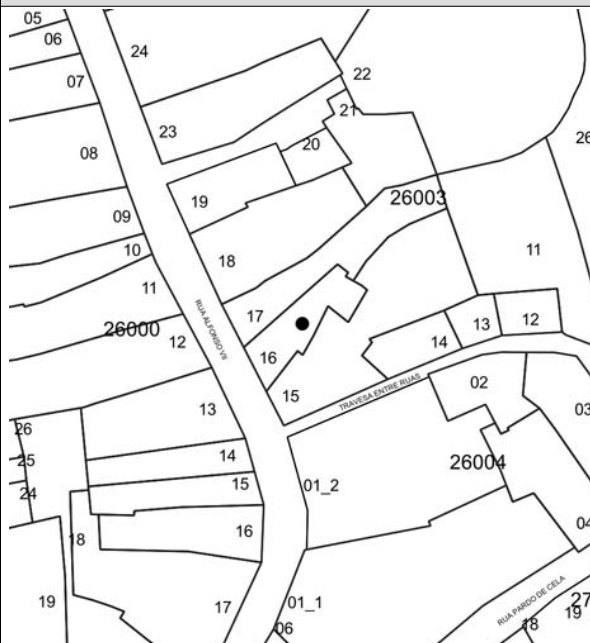
ALZADO




DOCUMENTACIÓN FOTOGRÁFICA

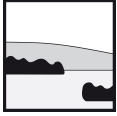


PLANTA



DOCUMENTACIÓN FOTOGRÁFICA






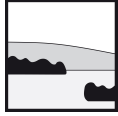
CONCELLO DE MONDOÑEDO

PLAN ESPECIAL DE PROTECCIÓN E REHABILITACIÓN DO CONXUNTO HISTÓRICO DE MONDOÑEDO. PE-1



CATALOGACIÓN DE UNIDADES EDIFICATORIAS E ELEMENTOS DE INTERESE





CONCELLO DE MONDOÑEDO

PLAN ESPECIAL DE PROTECCIÓN E REHABILITACIÓN DO CONXUNTO HISTÓRICO DE MONDOÑEDO. PE-1



CATALOGACIÓN DE UNIDADES EDIFICATORIAS E ELEMENTOS DE INTERESE

UNIDADE PARCELARIA 2600321 ENDEREZO OFICIAL RUA / ALFONSO VII / 17
 COORD X 632501,83
 COORD Y 4809809,62

DATOS XERAIS	
ANTERIOR A 1960	<input type="checkbox"/> SI <input checked="" type="checkbox"/> NOVO <input type="checkbox"/> NON
REHABILITADO	<input type="checkbox"/> NON
RENOVADO	<input type="checkbox"/> SI

CARACTERÍSTICAS BÁSICAS		
PARÁMETROS	OBRA EN EXECUCIÓN	FACHADAS
Superficie de parcela	Nova Planta	NÚMERO DE FACHADAS a espazo público
Superficie de ocupación	Ampliación sobre existente	Número de fachadas a espazo público
Superficie construída s/r	Reestruturación interior	Planta ático
	Rehabilitación	Aproveitamento baixocuberta
	Nº de novos locais	Edificio con soto
	Nº de novas vivendas	Edificio con semisoto

TITULARIDADE E USOS	ESTADO E OCUPACIÓN DA PARCELA
PROPIEDAD DO EDIFICIO	ESTADO XERAL DA EDIFICACIÓN
USO RESIDENCIAL <input checked="" type="checkbox"/>	R
USO NON RESIDENCIAL <input type="checkbox"/>	

DETERMINACIÓN DE PLANEAMENTO XERAL	
CLASIFICACIÓN DO SOLO	ORDENANZAS PLAN XERAL
<input checked="" type="checkbox"/> Solo urbano consolidado	<input type="checkbox"/> U1. Contorno do Conxunto Histórico
<input type="checkbox"/> Solo urbano non consolidado	<input type="checkbox"/> U2. Vivenda unifamiliar intensiva
<input type="checkbox"/> Solo rústico	<input type="checkbox"/> U5. Extensión en cuarteirón pechado
	<input type="checkbox"/> U6. Extensión mixta
	<input type="checkbox"/> POL-4. Cuarteirón Vilalba-Pumar
	<input type="checkbox"/> PERI-1. Avenida Bos Aires
	<input type="checkbox"/> R1. SRPO
	<input type="checkbox"/> R5. SRPIN
	<input type="checkbox"/> R6. SRPPX
	<input type="checkbox"/> R8. SRPP

DETERMINACIÓN DE CATÁLOGO		
CATALOGACIÓN UNITARIA	NIVEL DE PROTECCIÓN	ÁMBITO BIC
<input type="checkbox"/> 1 Monumentais	<input type="checkbox"/> 1 Integral	<input checked="" type="checkbox"/> Declaración BIC Conxunto Histórico
<input type="checkbox"/> 2 De excepcional significación arquitectónica, histórica e cultural	<input type="checkbox"/> 2 Estructural	<input type="checkbox"/> Zona de contorno BIC Conxunto Histórico
<input type="checkbox"/> 3 De características singulares e elevado valor arquitectónico	<input type="checkbox"/> 3 Estructural	<input type="checkbox"/> BIC individualizado
<input checked="" type="checkbox"/> 4 De características tipolóxicas e compositivas de significación arquitectónica	<input checked="" type="checkbox"/> 4 Ambiental	

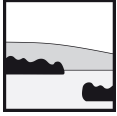
ZONIFICACIÓN ARQUEOLÓXICA	CUALIFICACIÓN ZONAL
<input checked="" type="checkbox"/> ZONA A	<input checked="" type="checkbox"/> RI. Recinto intramuros
<input type="checkbox"/> ZONA B	<input type="checkbox"/> LH. Lineais históricos periféricos
	<input type="checkbox"/> AU. Áreas urbanas históricas inmediatas
	<input type="checkbox"/> R. Rueiros
	<input type="checkbox"/> BM. Barrio dos Muíños
	<input type="checkbox"/> EQ. Equipamentos

CATALOGACIÓN DE ELEMENTOS		ACTUACIÓN PARTICULARES
ELEMENTOS ESTRUTURAIIS	ELEMENTOS DE CUBERTA	REESTRUTURACIÓN
Muros	Bufardas	<input type="checkbox"/>
Columnas/Soportes	Pináculos	REELABORACIÓN DE ELEMENTOS
Arcos	Picos	AC Adecuación de cuberta
Vigas/Cimbros	Beirís	AA Adecuación de ático
Forxados	Lucernarios	TB Tratamento de baixo
Outros	Outros	TF Tratamento de fachada
		TT Tratamento de traseira
		TM Tratamento de medianeira
		SE Supresión de elementos descontextualizados

ELEMENTOS DE FACHADA				ELEMENTOS INTERIORES	
	A	B	Tr		
Soportal	<input type="checkbox"/> E <input type="checkbox"/> C	<input type="checkbox"/> E <input type="checkbox"/> C	<input type="checkbox"/> E <input type="checkbox"/> C	Portal	<input type="checkbox"/> E <input type="checkbox"/> C
Pilastras /columnas	<input type="checkbox"/> E <input type="checkbox"/> C	<input type="checkbox"/> E <input type="checkbox"/> C	<input type="checkbox"/> E <input type="checkbox"/> C	Escaleira	<input type="checkbox"/> E <input type="checkbox"/> C
Galerías	<input type="checkbox"/> E <input type="checkbox"/> C	<input type="checkbox"/> E <input type="checkbox"/> C	<input type="checkbox"/> E <input type="checkbox"/> C	Pasamáns	<input type="checkbox"/> E <input type="checkbox"/> C
Miradoiros	<input type="checkbox"/> E <input type="checkbox"/> C	<input type="checkbox"/> E <input type="checkbox"/> C	<input type="checkbox"/> E <input type="checkbox"/> C	Ascensor	<input type="checkbox"/> E <input type="checkbox"/> C
Solainas	<input type="checkbox"/> E <input type="checkbox"/> C	<input type="checkbox"/> E <input type="checkbox"/> C	<input type="checkbox"/> E <input type="checkbox"/> C	Pacios	<input type="checkbox"/> E <input type="checkbox"/> C
Balcóns	<input type="checkbox"/> E <input type="checkbox"/> C	<input type="checkbox"/> E <input type="checkbox"/> C	<input type="checkbox"/> E <input type="checkbox"/> C	Cambotas/Vertedoiros	<input type="checkbox"/> E <input type="checkbox"/> C
Portas	<input type="checkbox"/> E <input checked="" type="checkbox"/> C	<input type="checkbox"/> E <input type="checkbox"/> C	<input type="checkbox"/> E <input checked="" type="checkbox"/> C	Carpinterías	<input type="checkbox"/> E <input type="checkbox"/> C
Ventás	<input type="checkbox"/> E <input type="checkbox"/> C	<input type="checkbox"/> E <input type="checkbox"/> C	<input type="checkbox"/> E <input checked="" type="checkbox"/> C	Vidreiras	<input type="checkbox"/> E <input type="checkbox"/> C
Ventás Baixo Beiril	<input type="checkbox"/> E <input type="checkbox"/> C	<input type="checkbox"/> E <input type="checkbox"/> C	<input type="checkbox"/> E <input type="checkbox"/> C	Frescos	<input type="checkbox"/> E <input type="checkbox"/> C
Ventás Balconeiros	<input type="checkbox"/> E <input checked="" type="checkbox"/> C	<input type="checkbox"/> E <input type="checkbox"/> C	<input type="checkbox"/> E <input type="checkbox"/> C	Artesoados	<input type="checkbox"/> E <input type="checkbox"/> C
Recercados	<input type="checkbox"/> E <input type="checkbox"/> C	<input type="checkbox"/> E <input type="checkbox"/> C	<input type="checkbox"/> E <input type="checkbox"/> C	Solados	<input type="checkbox"/> E <input type="checkbox"/> C
Impostas	<input type="checkbox"/> E <input type="checkbox"/> C	<input type="checkbox"/> E <input type="checkbox"/> C	<input type="checkbox"/> E <input type="checkbox"/> C	Outros	<input type="checkbox"/> E <input type="checkbox"/> C
Basas	<input type="checkbox"/> E <input type="checkbox"/> C	<input type="checkbox"/> E <input type="checkbox"/> C	<input type="checkbox"/> E <input type="checkbox"/> C		
Ferraxes	<input type="checkbox"/> E <input type="checkbox"/> C	<input type="checkbox"/> E <input type="checkbox"/> C	<input type="checkbox"/> E <input checked="" type="checkbox"/> C	ELEMENTOS DE PARCELA	
Reixas	<input type="checkbox"/> E <input type="checkbox"/> C	<input type="checkbox"/> E <input type="checkbox"/> C	<input type="checkbox"/> E <input type="checkbox"/> C	Muros	<input type="checkbox"/> E <input type="checkbox"/> C
Cornixas	<input type="checkbox"/> E <input checked="" type="checkbox"/> C	<input type="checkbox"/> E <input type="checkbox"/> C	<input type="checkbox"/> E <input checked="" type="checkbox"/> C	Xardíns	<input type="checkbox"/> E <input checked="" type="checkbox"/> C
Decoracións	<input type="checkbox"/> E <input type="checkbox"/> C	<input type="checkbox"/> E <input type="checkbox"/> C	<input type="checkbox"/> E <input type="checkbox"/> C	Outros	<input type="checkbox"/> E <input type="checkbox"/> C
Antepellos	<input type="checkbox"/> E <input type="checkbox"/> C	<input type="checkbox"/> E <input type="checkbox"/> C	<input type="checkbox"/> E <input type="checkbox"/> C		
Cubrebaixantes	<input type="checkbox"/> E <input type="checkbox"/> C	<input type="checkbox"/> E <input type="checkbox"/> C	<input type="checkbox"/> E <input type="checkbox"/> C		
Chamadros	<input type="checkbox"/> E <input type="checkbox"/> C	<input type="checkbox"/> E <input type="checkbox"/> C	<input type="checkbox"/> E <input type="checkbox"/> C		
Escaparates	<input type="checkbox"/> E <input type="checkbox"/> C	<input type="checkbox"/> E <input type="checkbox"/> C	<input type="checkbox"/> E <input type="checkbox"/> C		
Rótulos	<input type="checkbox"/> E <input type="checkbox"/> C	<input type="checkbox"/> E <input type="checkbox"/> C	<input type="checkbox"/> E <input type="checkbox"/> C		
Esculturas	<input type="checkbox"/> E <input type="checkbox"/> C	<input type="checkbox"/> E <input type="checkbox"/> C	<input type="checkbox"/> E <input type="checkbox"/> C		
Relevos	<input type="checkbox"/> E <input type="checkbox"/> C	<input type="checkbox"/> E <input type="checkbox"/> C	<input type="checkbox"/> E <input type="checkbox"/> C		
Escudos	<input type="checkbox"/> E <input type="checkbox"/> C	<input type="checkbox"/> E <input type="checkbox"/> C	<input type="checkbox"/> E <input type="checkbox"/> C		
Cantería	<input type="checkbox"/> E <input type="checkbox"/> C	<input type="checkbox"/> E <input type="checkbox"/> C	<input type="checkbox"/> E <input type="checkbox"/> C		
Tornachoivas	<input type="checkbox"/> E <input type="checkbox"/> C	<input type="checkbox"/> E <input type="checkbox"/> C	<input type="checkbox"/> E <input type="checkbox"/> C		
Outros	<input type="checkbox"/> E <input type="checkbox"/> C	<input type="checkbox"/> E <input type="checkbox"/> C	<input type="checkbox"/> E <input type="checkbox"/> C		

A
B
Tr

OBSERVACIÓN
Require inspección previa.



CONCELLO DE MONDOÑEDO

PLAN ESPECIAL DE PROTECCIÓN E REHABILITACIÓN DO CONXUNTO HISTÓRICO DE MONDOÑEDO. PE-1

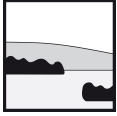


CATALOGACIÓN DE UNIDADES EDIFICATORIAS E ELEMENTOS DE INTERESE



DOCUMENTACIÓN FOTOGRÁFICA

--	--	--



CONCELLO DE MONDOÑEDO

PLAN ESPECIAL DE PROTECCIÓN E REHABILITACIÓN DO CONXUNTO HISTÓRICO DE MONDOÑEDO. PE-1



CATALOGACIÓN DE UNIDADES EDIFICATORIAS E ELEMENTOS DE INTERESE

ALZADO



DOCUMENTACIÓN FOTOGRÁFICA

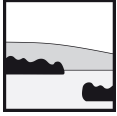


PLANTA



DOCUMENTACIÓN FOTOGRÁFICA





CONCELLO DE MONDOÑEDO
PLAN ESPECIAL DE PROTECCIÓN E REHABILITACIÓN DO
CONXUNTO HISTÓRICO DE MONDOÑEDO. PE-1
CATALOGACIÓN DE UNIDADES EDIFICATORIAS E ELEMENTOS DE INTERESE



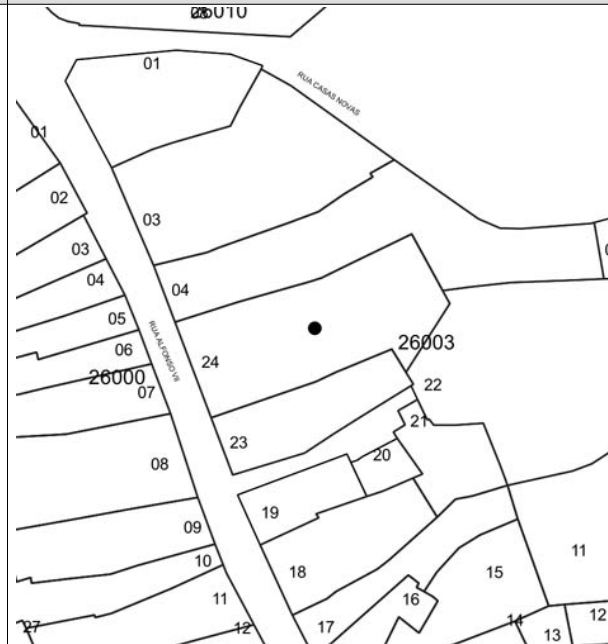
ALZADO



DOCUMENTACIÓN FOTOGRÁFICA

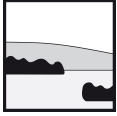


PLANTA



DOCUMENTACIÓN FOTOGRÁFICA




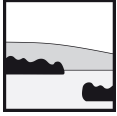


CONCELLO DE MONDOÑEDO PLAN ESPECIAL DE PROTECCIÓN E REHABILITACIÓN DO CONXUNTO HISTÓRICO DE MONDOÑEDO. PE-1



CATALOGACIÓN DE UNIDADES EDIFICATORIAS E ELEMENTOS DE INTERESE



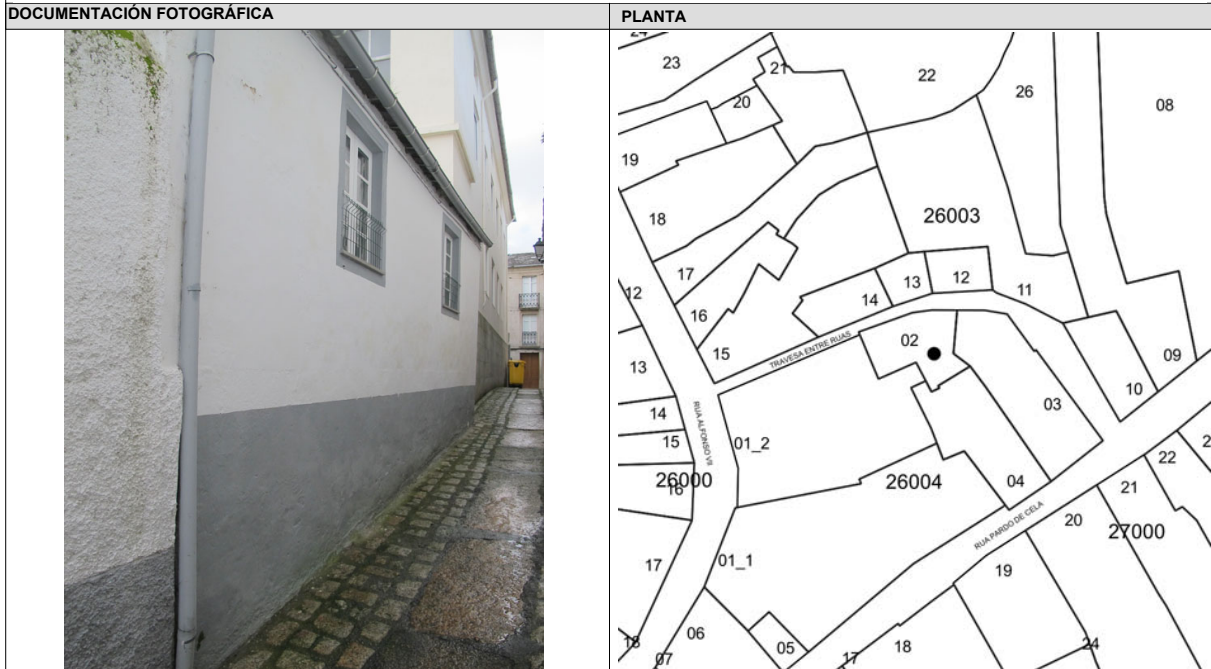
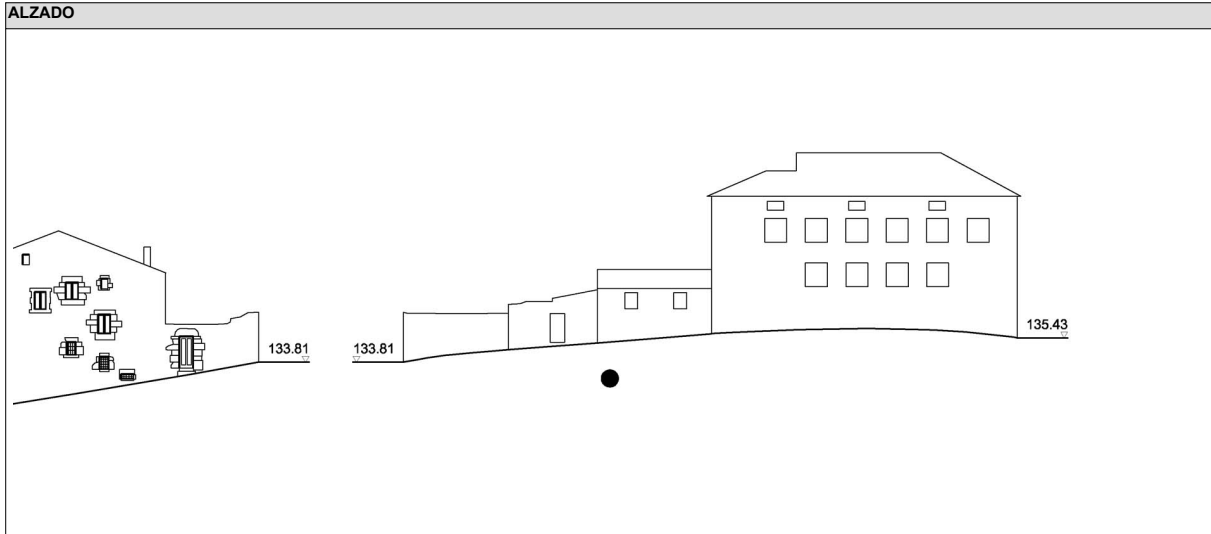


CONCELLO DE MONDOÑEDO

PLAN ESPECIAL DE PROTECCIÓN E REHABILITACIÓN DO CONXUNTO HISTÓRICO DE MONDOÑEDO. PE-1



CATALOGACIÓN DE UNIDADES EDIFICATORIAS E ELEMENTOS DE INTERESE



DOCUMENTACIÓN FOTOGRÁFICA

--	--	--



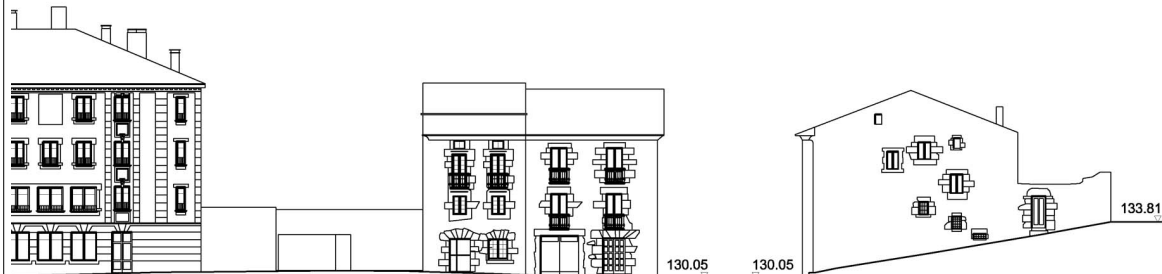
CONCELLO DE MONDOÑEDO

PLAN ESPECIAL DE PROTECCIÓN E REHABILITACIÓN DO CONXUNTO HISTÓRICO DE MONDOÑEDO. PE-1



CATALOGACIÓN DE UNIDADES EDIFICATORIAS E ELEMENTOS DE INTERESE

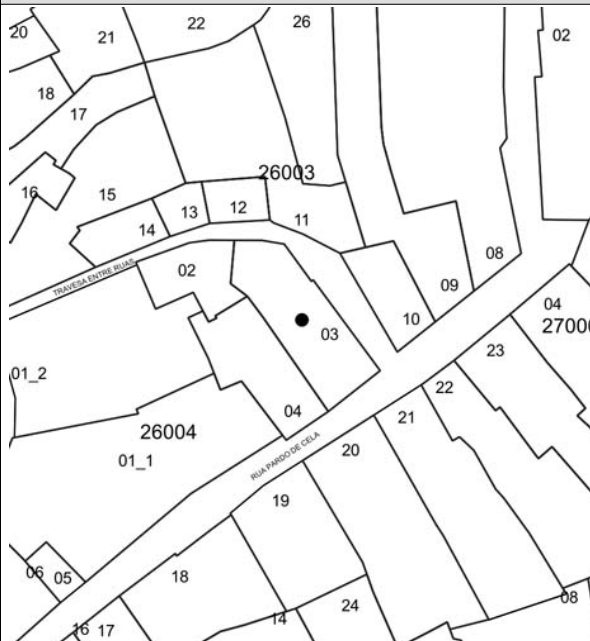
ALZADO




DOCUMENTACIÓN FOTOGRÁFICA

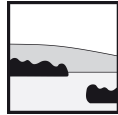


PLANTA



DOCUMENTACIÓN FOTOGRÁFICA





CONCELLO DE MONDOÑEDO

PLAN ESPECIAL DE PROTECCIÓN E REHABILITACIÓN DO CONXUNTO HISTÓRICO DE MONDOÑEDO. PE-1



CATALOGACIÓN DE UNIDADES EDIFICATORIAS E ELEMENTOS DE INTERESE

UNIDADE PARCELARIA 2600404 ENDEREZO OFICIAL RUA / PARDO DE CELA / 3
 COORD X 632533,4
 COORD Y 4809754,34

DATOS XERAIS			
ANTERIOR A 1960	<input type="checkbox"/> SI	NOVO	<input type="checkbox"/> NON
REHABILITADO	<input type="checkbox"/> SI		
RENOVADO	<input type="checkbox"/> NON		

CARACTERÍSTICAS BÁSICAS			
PARÁMETROS		OBRA EN EXECUCIÓN	FACHADAS
Superficie de parcela	145 m ²	Nova Planta <input type="checkbox"/> NON	NÚMERO DE PLANTAS S/R <input type="checkbox"/> 4
Superficie de ocupación	75 m ²	Ampliación sobre existente <input type="checkbox"/> NON	Planta ático <input type="checkbox"/> SI
Superficie construída s/r	402 m ²	Reestruturación interior <input type="checkbox"/> NON	Aproveitamento baixocuberta <input type="checkbox"/> NON
		Rehabilitación <input type="checkbox"/> NON	Edificio con soto <input type="checkbox"/> NON
		Nº de novos locais <input type="checkbox"/> 0	Edificio con semisoto <input type="checkbox"/> NON
		Nº de novas vivendas <input type="checkbox"/> 0	

TITULARIDADE E USOS	ESTADO E OCUPACIÓN DA PARCELA
PROPIEDAD DO EDIFICIO	ESTADO XERAL DA EDIFICACIÓN <input type="checkbox"/> B
USO RESIDENCIAL <input checked="" type="checkbox"/>	USO NON RESIDENCIAL <input type="checkbox"/>

DETERMINACIÓN DE PLANEAMENTO XERAL			
CLASIFICACIÓN DO SOLO	ORDENANZAS PLAN XERAL		
<input checked="" type="checkbox"/> Solo urbano consolidado	<input type="checkbox"/> U1. Contorno do Conxunto Histórico	<input type="checkbox"/> POL-4. Cuarteirón Vilaiba-Pumar	<input type="checkbox"/> R1. SRPO
<input type="checkbox"/> Solo urbano non consolidado	<input type="checkbox"/> U2. Vivenda unifamiliar intensiva	<input type="checkbox"/> PERI-1. Avenida Bos Aires	<input type="checkbox"/> R5. SRPIN
<input type="checkbox"/> Solo rústico	<input type="checkbox"/> U5. Extensión en cuarteirón pechado		<input type="checkbox"/> R6. SRPPX
	<input type="checkbox"/> U6. Extensión mixta		<input type="checkbox"/> R8. SRPP

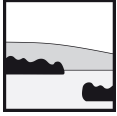
DETERMINACIÓN DE CATÁLOGO			
CATALOGACIÓN UNITARIA	NIVEL DE PROTECCIÓN	ÁMBITO BIC	
<input type="checkbox"/> 1 Monumentais	<input type="checkbox"/> 1 Integral	<input checked="" type="checkbox"/> Declaración BIC Conxunto Histórico	
<input type="checkbox"/> 2 De excepcional significación arquitectónica, histórica e cultural	<input type="checkbox"/> 2 Estructural	<input type="checkbox"/> Zona de contorno BIC Conxunto Histórico	
<input type="checkbox"/> 3 De características singulares e elevado valor arquitectónico	<input type="checkbox"/> 3 Estructural	<input type="checkbox"/> BIC individualizado	
<input checked="" type="checkbox"/> 4 De características tipolóxicas e compositivas de significación arquitectónica	<input checked="" type="checkbox"/> 4 Ambiental		

ZONIFICACIÓN ARQUEOLÓXICA	CUALIFICACIÓN ZONAL		
<input checked="" type="checkbox"/> ZONA A	<input checked="" type="checkbox"/> RI. Recinto intramuros	<input type="checkbox"/> LH. Lineais históricos periféricos	<input type="checkbox"/> BM. Barrio dos Muíños
<input type="checkbox"/> ZONA B	<input type="checkbox"/> AU. Áreas urbanas históricas inmediatas	<input type="checkbox"/> R. Rueiros	<input type="checkbox"/> EQ. Equipamentos

CATALOGACIÓN DE ELEMENTOS				ACTUACIÓN PARTICULARES	
ELEMENTOS ESTRUTURAIIS		ELEMENTOS DE CUBERTA		REESTRUTURACIÓN	
Muros	<input type="checkbox"/> E <input checked="" type="checkbox"/> C	Bufardas	<input type="checkbox"/> E <input type="checkbox"/> C	<input type="checkbox"/>	
Columnas/Soportes	<input type="checkbox"/> E <input type="checkbox"/> C	Pináculos	<input type="checkbox"/> E <input type="checkbox"/> C	REELABORACIÓN DE ELEMENTOS	
Arcos	<input type="checkbox"/> E <input type="checkbox"/> C	Picos	<input type="checkbox"/> E <input type="checkbox"/> C	AC Adecuación de cuberta <input type="checkbox"/>	
Vigas/Cimbros	<input type="checkbox"/> E <input type="checkbox"/> C	Beirís	<input type="checkbox"/> E <input checked="" type="checkbox"/> C	AA Adecuación de ático <input type="checkbox"/>	
Forxados	<input type="checkbox"/> E <input type="checkbox"/> C	Lucernarios	<input type="checkbox"/> E <input type="checkbox"/> C	TB Tratamento de baixo <input type="checkbox"/>	
Outros	<input type="checkbox"/> E <input type="checkbox"/> C	Outros	<input type="checkbox"/> E <input type="checkbox"/> C	TF Tratamento de fachada <input type="checkbox"/>	
ELEMENTOS DE FACHADA				ELEMENTOS INTERIORES	
Soportal	<input type="checkbox"/> A <input type="checkbox"/> E <input type="checkbox"/> C	<input type="checkbox"/> B <input type="checkbox"/> E <input type="checkbox"/> C	<input type="checkbox"/> Tr <input type="checkbox"/> E <input type="checkbox"/> C	Portal	<input type="checkbox"/> E <input type="checkbox"/> C
Pilastras /columnas	<input type="checkbox"/> A <input type="checkbox"/> E <input type="checkbox"/> C	<input type="checkbox"/> B <input type="checkbox"/> E <input type="checkbox"/> C	<input type="checkbox"/> Tr <input type="checkbox"/> E <input type="checkbox"/> C	Escalera	<input type="checkbox"/> E <input type="checkbox"/> C
Galerías	<input type="checkbox"/> A <input type="checkbox"/> E <input type="checkbox"/> C	<input type="checkbox"/> B <input type="checkbox"/> E <input type="checkbox"/> C	<input type="checkbox"/> Tr <input type="checkbox"/> E <input type="checkbox"/> C	Pasamáns	<input type="checkbox"/> E <input type="checkbox"/> C
Miradoiros	<input type="checkbox"/> A <input type="checkbox"/> E <input type="checkbox"/> C	<input type="checkbox"/> B <input type="checkbox"/> E <input type="checkbox"/> C	<input type="checkbox"/> Tr <input type="checkbox"/> E <input type="checkbox"/> C	Ascensor	<input type="checkbox"/> E <input type="checkbox"/> C
Solainas	<input type="checkbox"/> A <input type="checkbox"/> E <input type="checkbox"/> C	<input type="checkbox"/> B <input type="checkbox"/> E <input type="checkbox"/> C	<input type="checkbox"/> Tr <input type="checkbox"/> E <input type="checkbox"/> C	Pacios	<input type="checkbox"/> E <input type="checkbox"/> C
Balcóns	<input type="checkbox"/> A <input type="checkbox"/> E <input checked="" type="checkbox"/> C	<input type="checkbox"/> B <input type="checkbox"/> E <input type="checkbox"/> C	<input type="checkbox"/> Tr <input type="checkbox"/> E <input type="checkbox"/> C	Cambotas/Vertedoiros	<input type="checkbox"/> E <input type="checkbox"/> C
Portas	<input type="checkbox"/> A <input type="checkbox"/> E <input checked="" type="checkbox"/> C	<input type="checkbox"/> B <input type="checkbox"/> E <input type="checkbox"/> C	<input type="checkbox"/> Tr <input type="checkbox"/> E <input type="checkbox"/> C	Carpinterías	<input type="checkbox"/> E <input type="checkbox"/> C
Ventás	<input type="checkbox"/> A <input type="checkbox"/> E <input type="checkbox"/> C	<input type="checkbox"/> B <input type="checkbox"/> E <input type="checkbox"/> C	<input type="checkbox"/> Tr <input type="checkbox"/> E <input type="checkbox"/> C	Vidreiras	<input type="checkbox"/> E <input type="checkbox"/> C
Ventás Baixo Beiril	<input type="checkbox"/> A <input type="checkbox"/> E <input type="checkbox"/> C	<input type="checkbox"/> B <input type="checkbox"/> E <input type="checkbox"/> C	<input type="checkbox"/> Tr <input type="checkbox"/> E <input type="checkbox"/> C	Frescos	<input type="checkbox"/> E <input type="checkbox"/> C
Ventás Balconeiros	<input type="checkbox"/> A <input type="checkbox"/> E <input type="checkbox"/> C	<input type="checkbox"/> B <input type="checkbox"/> E <input type="checkbox"/> C	<input type="checkbox"/> Tr <input type="checkbox"/> E <input type="checkbox"/> C	Artesoados	<input type="checkbox"/> E <input type="checkbox"/> C
Recercados	<input type="checkbox"/> A <input type="checkbox"/> E <input type="checkbox"/> C	<input type="checkbox"/> B <input type="checkbox"/> E <input type="checkbox"/> C	<input type="checkbox"/> Tr <input type="checkbox"/> E <input type="checkbox"/> C	Solados	<input type="checkbox"/> E <input type="checkbox"/> C
Impostas	<input type="checkbox"/> A <input type="checkbox"/> E <input type="checkbox"/> C	<input type="checkbox"/> B <input type="checkbox"/> E <input type="checkbox"/> C	<input type="checkbox"/> Tr <input type="checkbox"/> E <input type="checkbox"/> C	Outros	<input type="checkbox"/> E <input type="checkbox"/> C
Basas	<input type="checkbox"/> A <input type="checkbox"/> E <input type="checkbox"/> C	<input type="checkbox"/> B <input type="checkbox"/> E <input type="checkbox"/> C	<input type="checkbox"/> Tr <input type="checkbox"/> E <input type="checkbox"/> C	ELEMENTOS DE PARCELA	
Ferraxes	<input type="checkbox"/> A <input type="checkbox"/> E <input type="checkbox"/> C	<input type="checkbox"/> B <input type="checkbox"/> E <input type="checkbox"/> C	<input type="checkbox"/> Tr <input type="checkbox"/> E <input type="checkbox"/> C	Muros	<input type="checkbox"/> E <input type="checkbox"/> C
Reixas	<input type="checkbox"/> A <input type="checkbox"/> E <input checked="" type="checkbox"/> C	<input type="checkbox"/> B <input type="checkbox"/> E <input type="checkbox"/> C	<input type="checkbox"/> Tr <input type="checkbox"/> E <input type="checkbox"/> C	Xardíns	<input type="checkbox"/> E <input type="checkbox"/> C
Cornixas	<input type="checkbox"/> A <input type="checkbox"/> E <input checked="" type="checkbox"/> C	<input type="checkbox"/> B <input type="checkbox"/> E <input type="checkbox"/> C	<input type="checkbox"/> Tr <input type="checkbox"/> E <input type="checkbox"/> C	Outros	<input type="checkbox"/> E <input type="checkbox"/> C
Decoracións	<input type="checkbox"/> A <input type="checkbox"/> E <input type="checkbox"/> C	<input type="checkbox"/> B <input type="checkbox"/> E <input type="checkbox"/> C	<input type="checkbox"/> Tr <input type="checkbox"/> E <input type="checkbox"/> C	BAIXO COMERCIAL <input type="checkbox"/> E <input type="checkbox"/> C	
Antepellos	<input type="checkbox"/> A <input type="checkbox"/> E <input type="checkbox"/> C	<input type="checkbox"/> B <input type="checkbox"/> E <input type="checkbox"/> C	<input type="checkbox"/> Tr <input type="checkbox"/> E <input type="checkbox"/> C	E: Catalogación excepcional	
Cubrebaixantes	<input type="checkbox"/> A <input type="checkbox"/> E <input type="checkbox"/> C	<input type="checkbox"/> B <input type="checkbox"/> E <input type="checkbox"/> C	<input type="checkbox"/> Tr <input type="checkbox"/> E <input type="checkbox"/> C	C: Catalogación común	
Chamadoiros	<input type="checkbox"/> A <input type="checkbox"/> E <input checked="" type="checkbox"/> C	<input type="checkbox"/> B <input type="checkbox"/> E <input type="checkbox"/> C	<input type="checkbox"/> Tr <input type="checkbox"/> E <input type="checkbox"/> C		
Escaparates	<input type="checkbox"/> A <input type="checkbox"/> E <input type="checkbox"/> C	<input type="checkbox"/> B <input type="checkbox"/> E <input type="checkbox"/> C	<input type="checkbox"/> Tr <input type="checkbox"/> E <input type="checkbox"/> C		
Rótulos	<input type="checkbox"/> A <input type="checkbox"/> E <input type="checkbox"/> C	<input type="checkbox"/> B <input type="checkbox"/> E <input type="checkbox"/> C	<input type="checkbox"/> Tr <input type="checkbox"/> E <input type="checkbox"/> C		
Esculturas	<input type="checkbox"/> A <input type="checkbox"/> E <input type="checkbox"/> C	<input type="checkbox"/> B <input type="checkbox"/> E <input type="checkbox"/> C	<input type="checkbox"/> Tr <input type="checkbox"/> E <input type="checkbox"/> C		
Relevos	<input type="checkbox"/> A <input type="checkbox"/> E <input type="checkbox"/> C	<input type="checkbox"/> B <input type="checkbox"/> E <input type="checkbox"/> C	<input type="checkbox"/> Tr <input type="checkbox"/> E <input type="checkbox"/> C		
Escudos	<input type="checkbox"/> A <input type="checkbox"/> E <input type="checkbox"/> C	<input type="checkbox"/> B <input type="checkbox"/> E <input type="checkbox"/> C	<input type="checkbox"/> Tr <input type="checkbox"/> E <input type="checkbox"/> C		
Cantería	<input type="checkbox"/> A <input type="checkbox"/> E <input checked="" type="checkbox"/> C	<input type="checkbox"/> B <input type="checkbox"/> E <input type="checkbox"/> C	<input type="checkbox"/> Tr <input type="checkbox"/> E <input type="checkbox"/> C		
Tornachoivas	<input type="checkbox"/> A <input type="checkbox"/> E <input checked="" type="checkbox"/> C	<input type="checkbox"/> B <input type="checkbox"/> E <input type="checkbox"/> C	<input type="checkbox"/> Tr <input type="checkbox"/> E <input type="checkbox"/> C		
Outros	<input type="checkbox"/> A <input type="checkbox"/> E <input checked="" type="checkbox"/> C	<input type="checkbox"/> B <input type="checkbox"/> E <input type="checkbox"/> C	<input type="checkbox"/> Tr <input type="checkbox"/> E <input type="checkbox"/> C		

A UMBRAL DE VILAMOR
 B
 Tr

OBSERVACIÓN
Require inspección previa.

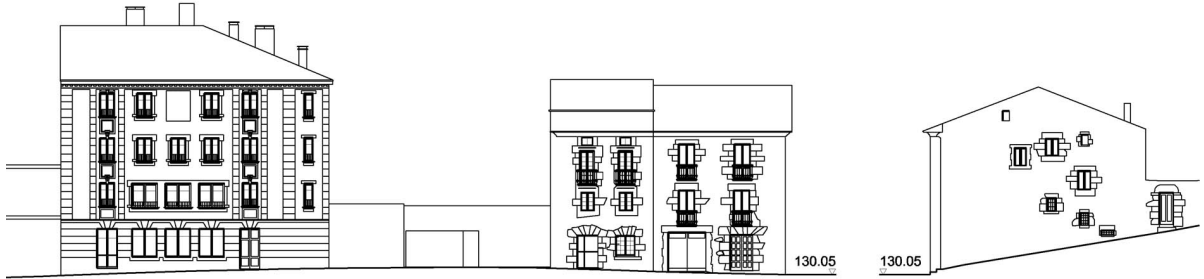


CONCELLO DE MONDOÑEDO PLAN ESPECIAL DE PROTECCIÓN E REHABILITACIÓN DO CONXUNTO HISTÓRICO DE MONDOÑEDO. PE-1



CATALOGACIÓN DE UNIDADES EDIFICATORIAS E ELEMENTOS DE INTERESE

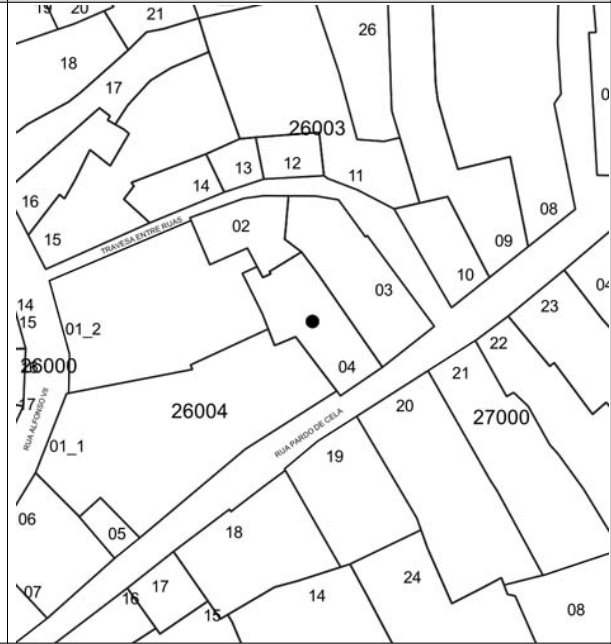
ALZADO



DOCUMENTACIÓN FOTOGRÁFICA

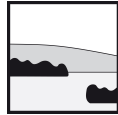


PLANTA



DOCUMENTACIÓN FOTOGRÁFICA

--	--	--



CONCELLO DE MONDOÑEDO

PLAN ESPECIAL DE PROTECCIÓN E REHABILITACIÓN DO CONXUNTO HISTÓRICO DE MONDOÑEDO. PE-1



CATALOGACIÓN DE UNIDADES EDIFICATORIAS E ELEMENTOS DE INTERESE

UNIDADE PARCELARIA 2600406 ENDEREZO OFICIAL RUA / ALFONSO VII / 35
 COORD X 632490,74
 COORD Y 4809733,96

DATOS XERAIS			
ANTERIOR A 1960	<input type="checkbox"/> SI	NOVO	<input type="checkbox"/> NON
REHABILITADO	<input type="checkbox"/> NON		
RENOVADO	<input type="checkbox"/> SI		

CARACTERÍSTICAS BÁSICAS			
PARÁMETROS	OBRA EN EXECUCIÓN	NÚMERO DE PLANTAS S/R	FACHADAS
Superficie de parcela	Nova Planta	<input type="checkbox"/> NON	Número de fachadas a espazo público
Superficie de ocupación	Ampliación sobre existente	<input type="checkbox"/> NON	<input type="checkbox"/> NON
Superficie construída s/r	Reestruturación interior	<input type="checkbox"/> NON	Aproveitamento baixocuberta
	Rehabilitación	<input type="checkbox"/> NON	Edificio con soto
	Nº de novos locais	<input type="checkbox"/> 0	Edificio con semisoto
	Nº de novas vivendas	<input type="checkbox"/> 0	<input type="checkbox"/> NON

TITULARIDADE E USOS		ESTADO E OCUPACIÓN DA PARCELA	
PROPIEDAD DO EDIFICIO	UNICA PERSOA FISICA	ESTADO XERAL DA EDIFICACIÓN	B
USO RESIDENCIAL	<input checked="" type="checkbox"/>	USO NON RESIDENCIAL	<input type="checkbox"/>

DETERMINACIÓN DE PLANEAMENTO XERAL			
CLASIFICACIÓN DO SOLO	ORDENANZAS PLAN XERAL		
<input checked="" type="checkbox"/> Solo urbano consolidado	<input type="checkbox"/> U1. Contorno do Conxunto Histórico	<input type="checkbox"/> POL-4. Cuarteirón Vilaiba-Pumar	<input type="checkbox"/> R1. SRPO
<input type="checkbox"/> Solo urbano non consolidado	<input type="checkbox"/> U2. Vivenda unifamiliar intensiva	<input type="checkbox"/> PERI-1. Avenida Bos Aires	<input type="checkbox"/> R5. SRPIN
<input type="checkbox"/> Solo rústico	<input type="checkbox"/> U5. Extensión en cuarteirón pechado		<input type="checkbox"/> R6. SRPPX
	<input type="checkbox"/> U6. Extensión mixta		<input type="checkbox"/> R8. SRPP

DETERMINACIÓN DE CATÁLOGO		
CATALOGACIÓN UNITARIA	NIVEL DE PROTECCIÓN	ÁMBITO BIC
<input type="checkbox"/> 1 Monumentais	<input type="checkbox"/> 1 Integral	<input checked="" type="checkbox"/> Declaración BIC Conxunto Histórico
<input type="checkbox"/> 2 De excepcional significación arquitectónica, histórica e cultural	<input type="checkbox"/> 2 Estructural	<input type="checkbox"/> Zona de contorno BIC Conxunto Histórico
<input checked="" type="checkbox"/> 3 De características singulares e elevado valor arquitectónico	<input checked="" type="checkbox"/> 3 Estructural	<input type="checkbox"/> BIC individualizado
<input type="checkbox"/> 4 De características tipolóxicas e compositivas de significación arquitectónica	<input type="checkbox"/> 4 Ambiental	

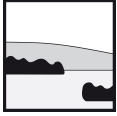
ZONIFICACIÓN ARQUEOLÓXICA	CUALIFICACIÓN ZONAL	
<input checked="" type="checkbox"/> ZONA A	<input checked="" type="checkbox"/> RI. Recinto intramuros	<input type="checkbox"/> LH. Lineais históricos periféricos
<input type="checkbox"/> ZONA B	<input type="checkbox"/> AU. Áreas urbanas históricas inmediatas	<input type="checkbox"/> R. Rueiros
		<input type="checkbox"/> BM. Barrio dos Muíños
		<input type="checkbox"/> EQ. Equipamentos

CATALOGACIÓN DE ELEMENTOS		ACTUACIÓN PARTICULARES
ELEMENTOS ESTRUTURAIIS	ELEMENTOS DE CUBERTA	REESTRUTURACIÓN
Muros	Bufardas	<input type="checkbox"/>
Columnas/Soportes	Pináculos	REELABORACIÓN DE ELEMENTOS
Arcos	Picos	AC Adecuación de cuberta
Vigas/Cimbros	Beirís	AA Adecuación de ático
Forxados	Lucernarios	TB Tratamento de baixo
Outros	Outros	TF Tratamento de fachada
		TT Tratamento de traseira
		TM Tratamento de medianeira
		SE Supresión de elementos descontextualizados

ELEMENTOS DE FACHADA				ELEMENTOS INTERIORES	
Soportal	A	B	Tr	Portal	E
Pilastras /columnas	<input type="checkbox"/> E <input type="checkbox"/> C	<input type="checkbox"/> E <input type="checkbox"/> C	<input type="checkbox"/> E <input type="checkbox"/> C	Escaleira	<input type="checkbox"/> E <input checked="" type="checkbox"/> C
Galerías	<input type="checkbox"/> E <input type="checkbox"/> C	<input type="checkbox"/> E <input type="checkbox"/> C	<input type="checkbox"/> E <input checked="" type="checkbox"/> C	Pasamáns	<input type="checkbox"/> E <input type="checkbox"/> C
Miradoiros	<input type="checkbox"/> E <input type="checkbox"/> C	<input type="checkbox"/> E <input type="checkbox"/> C	<input type="checkbox"/> E <input type="checkbox"/> C	Ascensor	<input type="checkbox"/> E <input type="checkbox"/> C
Solainas	<input type="checkbox"/> E <input type="checkbox"/> C	<input type="checkbox"/> E <input type="checkbox"/> C	<input type="checkbox"/> E <input type="checkbox"/> C	Pacios	<input type="checkbox"/> E <input type="checkbox"/> C
Balcóns	<input type="checkbox"/> E <input type="checkbox"/> C	<input type="checkbox"/> E <input type="checkbox"/> C	<input type="checkbox"/> E <input checked="" type="checkbox"/> C	Cambotas/Vertedoiros	<input type="checkbox"/> E <input type="checkbox"/> C
Portas	<input checked="" type="checkbox"/> E <input type="checkbox"/> C	<input type="checkbox"/> E <input type="checkbox"/> C	<input type="checkbox"/> E <input checked="" type="checkbox"/> C	Carpinterías	<input type="checkbox"/> E <input type="checkbox"/> C
Ventás	<input type="checkbox"/> E <input type="checkbox"/> C	<input type="checkbox"/> E <input type="checkbox"/> C	<input type="checkbox"/> E <input type="checkbox"/> C	Vidreiras	<input type="checkbox"/> E <input type="checkbox"/> C
Ventás Baixo Beiril	<input type="checkbox"/> E <input type="checkbox"/> C	<input type="checkbox"/> E <input type="checkbox"/> C	<input type="checkbox"/> E <input type="checkbox"/> C	Frescos	<input type="checkbox"/> E <input type="checkbox"/> C
Ventás Balconeiros	<input type="checkbox"/> E <input type="checkbox"/> C	<input type="checkbox"/> E <input type="checkbox"/> C	<input checked="" type="checkbox"/> E <input type="checkbox"/> C	Artesoados	<input type="checkbox"/> E <input type="checkbox"/> C
Recercados	<input type="checkbox"/> E <input checked="" type="checkbox"/> C	<input type="checkbox"/> E <input type="checkbox"/> C	<input type="checkbox"/> E <input checked="" type="checkbox"/> C	Solados	<input type="checkbox"/> E <input checked="" type="checkbox"/> C
Impostas	<input type="checkbox"/> E <input checked="" type="checkbox"/> C	<input type="checkbox"/> E <input type="checkbox"/> C	<input type="checkbox"/> E <input checked="" type="checkbox"/> C	Outros	<input type="checkbox"/> E <input type="checkbox"/> C
Basas	<input type="checkbox"/> E <input type="checkbox"/> C	<input type="checkbox"/> E <input type="checkbox"/> C	<input type="checkbox"/> E <input type="checkbox"/> C		
Ferraxes	<input type="checkbox"/> E <input type="checkbox"/> C	<input type="checkbox"/> E <input type="checkbox"/> C	<input type="checkbox"/> E <input type="checkbox"/> C		
Reixas	<input type="checkbox"/> E <input type="checkbox"/> C	<input type="checkbox"/> E <input type="checkbox"/> C	<input type="checkbox"/> E <input checked="" type="checkbox"/> C		
Cornixas	<input type="checkbox"/> E <input checked="" type="checkbox"/> C	<input type="checkbox"/> E <input type="checkbox"/> C	<input type="checkbox"/> E <input checked="" type="checkbox"/> C		
Decoracións	<input type="checkbox"/> E <input type="checkbox"/> C	<input type="checkbox"/> E <input type="checkbox"/> C	<input type="checkbox"/> E <input type="checkbox"/> C		
Antepellos	<input type="checkbox"/> E <input type="checkbox"/> C	<input type="checkbox"/> E <input type="checkbox"/> C	<input type="checkbox"/> E <input type="checkbox"/> C		
Cubrebaixantes	<input type="checkbox"/> E <input checked="" type="checkbox"/> C	<input type="checkbox"/> E <input type="checkbox"/> C	<input type="checkbox"/> E <input checked="" type="checkbox"/> C		
Chamadoiros	<input type="checkbox"/> E <input type="checkbox"/> C	<input type="checkbox"/> E <input type="checkbox"/> C	<input type="checkbox"/> E <input checked="" type="checkbox"/> C		
Escaparates	<input type="checkbox"/> E <input type="checkbox"/> C	<input type="checkbox"/> E <input type="checkbox"/> C	<input type="checkbox"/> E <input type="checkbox"/> C		
Rótulos	<input type="checkbox"/> E <input type="checkbox"/> C	<input type="checkbox"/> E <input type="checkbox"/> C	<input type="checkbox"/> E <input type="checkbox"/> C		
Esculturas	<input type="checkbox"/> E <input type="checkbox"/> C	<input type="checkbox"/> E <input type="checkbox"/> C	<input type="checkbox"/> E <input type="checkbox"/> C		
Relevos	<input type="checkbox"/> E <input type="checkbox"/> C	<input type="checkbox"/> E <input type="checkbox"/> C	<input type="checkbox"/> E <input type="checkbox"/> C		
Escudos	<input type="checkbox"/> E <input type="checkbox"/> C	<input type="checkbox"/> E <input type="checkbox"/> C	<input type="checkbox"/> E <input type="checkbox"/> C		
Cantería	<input type="checkbox"/> E <input checked="" type="checkbox"/> C	<input type="checkbox"/> E <input type="checkbox"/> C	<input type="checkbox"/> E <input type="checkbox"/> C		
Tornachoivas	<input type="checkbox"/> E <input type="checkbox"/> C	<input type="checkbox"/> E <input type="checkbox"/> C	<input type="checkbox"/> E <input type="checkbox"/> C		
Outros	<input type="checkbox"/> E <input checked="" type="checkbox"/> C	<input type="checkbox"/> E <input type="checkbox"/> C	<input type="checkbox"/> E <input type="checkbox"/> C		

A UMBRAL DE VILAMOR
 B
 Tr

OBSERVACIÓN



CONCELLO DE MONDOÑEDO

PLAN ESPECIAL DE PROTECCIÓN E REHABILITACIÓN DO CONXUNTO HISTÓRICO DE MONDOÑEDO. PE-1

CATALOGACIÓN DE UNIDADES EDIFICATORIAS E ELEMENTOS DE INTERESE



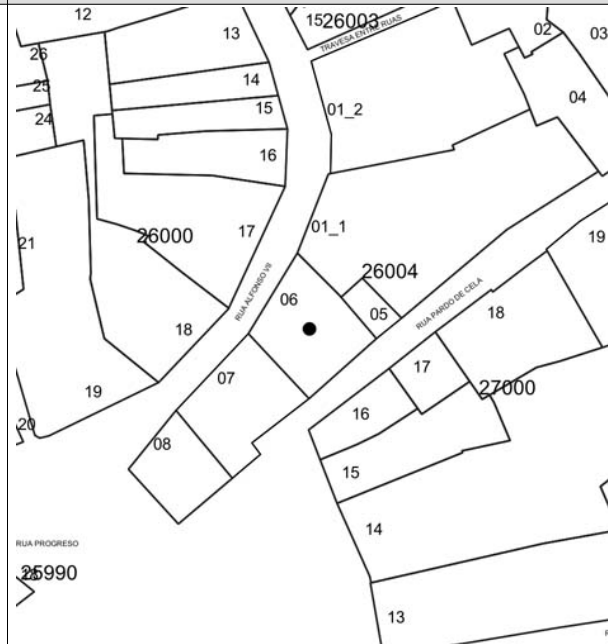
ALZADO





DOCUMENTACIÓN FOTOGRÁFICA

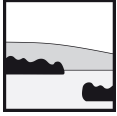


PLANTA



DOCUMENTACIÓN FOTOGRÁFICA






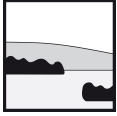
CONCELLO DE MONDOÑEDO

PLAN ESPECIAL DE PROTECCIÓN E REHABILITACIÓN DO CONXUNTO HISTÓRICO DE MONDOÑEDO. PE-1



CATALOGACIÓN DE UNIDADES EDIFICATORIAS E ELEMENTOS DE INTERESE




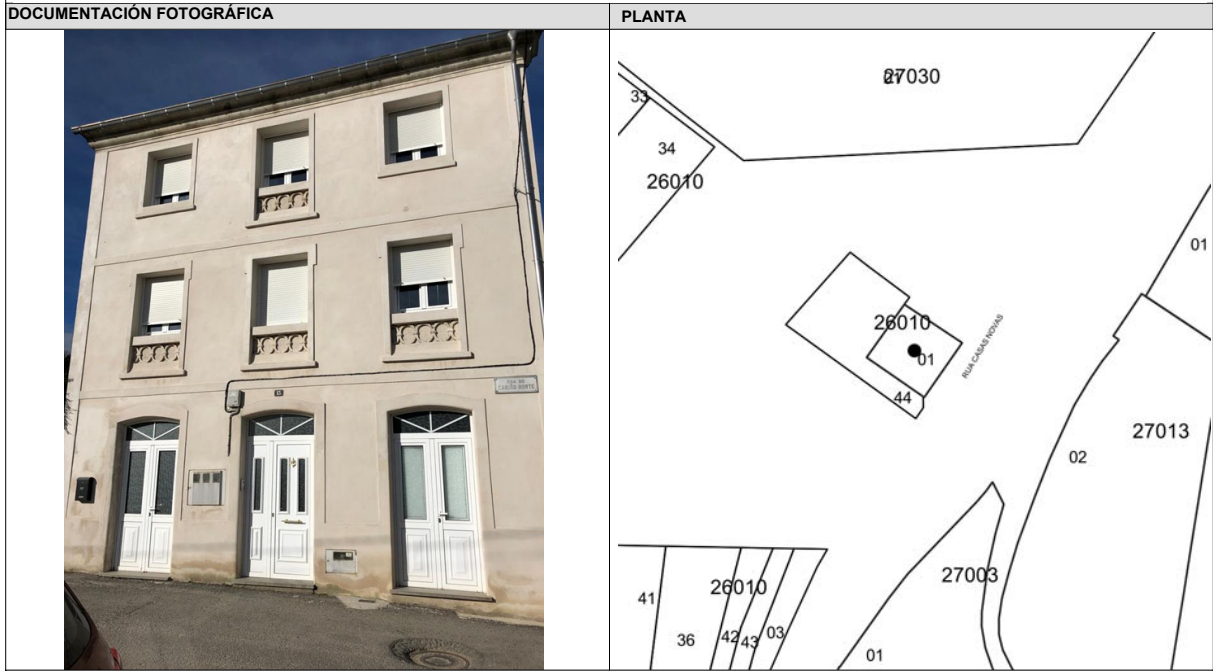
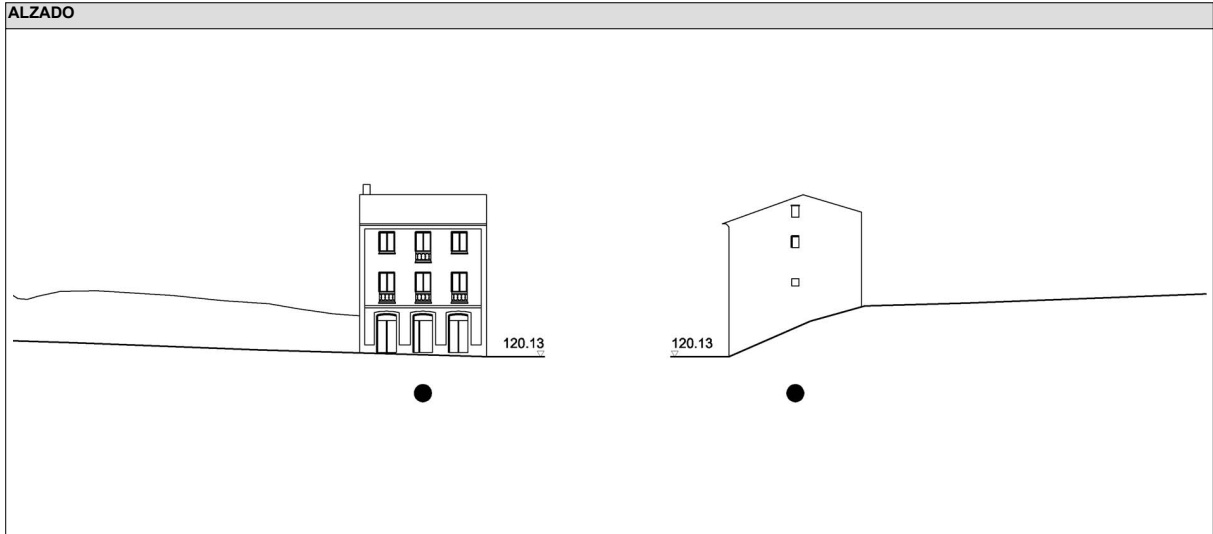


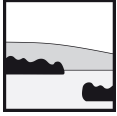
CONCELLO DE MONDOÑEDO

PLAN ESPECIAL DE PROTECCIÓN E REHABILITACIÓN DO CONXUNTO HISTÓRICO DE MONDOÑEDO. PE-1



CATALOGACIÓN DE UNIDADES EDIFICATORIAS E ELEMENTOS DE INTERESE





CONCELLO DE MONDOÑEDO

PLAN ESPECIAL DE PROTECCIÓN E REHABILITACIÓN DO CONXUNTO HISTÓRICO DE MONDOÑEDO. PE-1

CATALOGACIÓN DE UNIDADES EDIFICATORIAS E ELEMENTOS DE INTERESE



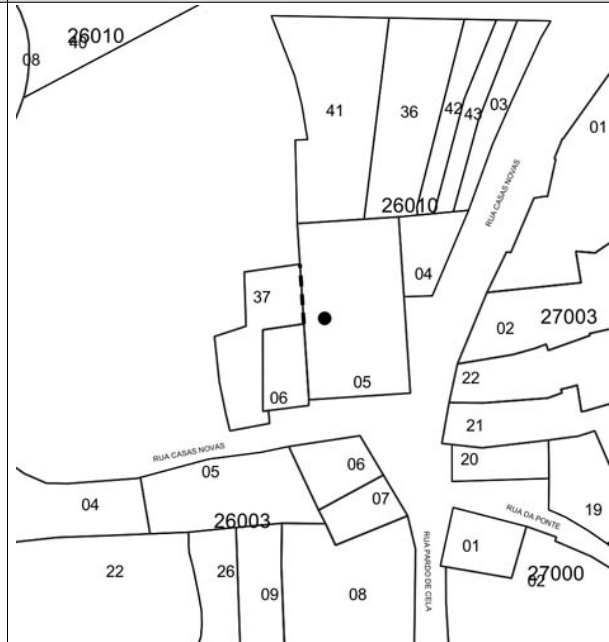
ALZADO




DOCUMENTACIÓN FOTOGRÁFICA

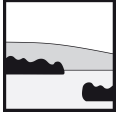


PLANTA



DOCUMENTACIÓN FOTOGRÁFICA



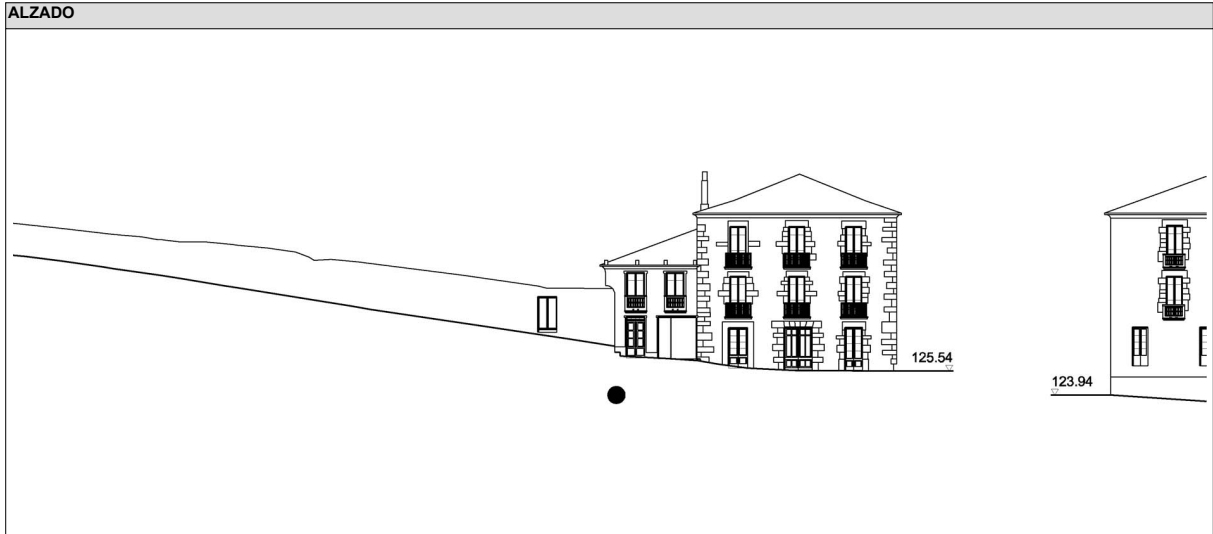


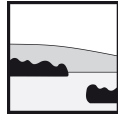


CONCELLO DE MONDOÑEDO PLAN ESPECIAL DE PROTECCIÓN E REHABILITACIÓN DO CONXUNTO HISTÓRICO DE MONDOÑEDO. PE-1



CATALOGACIÓN DE UNIDADES EDIFICATORIAS E ELEMENTOS DE INTERESE





CONCELLO DE MONDOÑEDO

PLAN ESPECIAL DE PROTECCIÓN E REHABILITACIÓN DO CONXUNTO HISTÓRICO DE MONDOÑEDO. PE-1



CATALOGACIÓN DE UNIDADES EDIFICATORIAS E ELEMENTOS DE INTERESE

UNIDADE PARCELARIA 2601008 ENDEREZO OFICIAL TRAVESIA / CASAS NOVAS / 1
 COORD X 632455,01
 COORD Y 4809868,19

DATOS XERAIS			
ANTERIOR A 1960	<input checked="" type="checkbox"/> SI	NOVO	<input type="checkbox"/> NON
REHABILITADO	<input type="checkbox"/> NON		
RENOVADO	<input type="checkbox"/> NON		

CARACTERÍSTICAS BÁSICAS			
PARÁMETROS	OBRA EN EXECUCIÓN	FACHADAS	
Superficie de parcela	2.094 m ²	Nova Planta	<input type="checkbox"/> NON
Superficie de ocupación	577 m ²	Ampliación sobre existente	<input type="checkbox"/> NON
Superficie construída s/r	708 m ²	Reestruturación interior	<input type="checkbox"/> NON
		Rehabilitación	<input type="checkbox"/> NON
		Nº de novos locais	<input type="checkbox"/> 0
		Nº de novas vivendas	<input type="checkbox"/> 0
		NÚMERO DE PLANTAS S/R	<input type="checkbox"/> 1
		Planta ático	<input type="checkbox"/> NON
		Aproveitamento baixocuberta	<input type="checkbox"/> NON
		Edificio con soto	<input type="checkbox"/> NON
		Edificio con semisoto	<input type="checkbox"/> NON
		Número de fachadas a espazo público	<input type="checkbox"/> 0

TITULARIDADE E USOS		ESTADO E OCUPACIÓN DA PARCELA	
PROPIEDAD DO EDIFICIO	INSTITUCION	ESTADO XERAL DA EDIFICACIÓN	B
USO RESIDENCIAL	<input type="checkbox"/>	USO NON RESIDENCIAL	<input checked="" type="checkbox"/>

DETERMINACIÓN DE PLANEAMENTO XERAL			
CLASIFICACIÓN DO SOLO	ORDENANZAS PLAN XERAL		
<input checked="" type="checkbox"/> Solo urbano consolidado	<input checked="" type="checkbox"/> U1. Contorno do Conxunto Histórico	<input type="checkbox"/> POL-4. Cuarteirón Vilalba-Pumar	<input type="checkbox"/> R1. SRPO
<input type="checkbox"/> Solo urbano non consolidado	<input type="checkbox"/> U2. Vivenda unifamiliar intensiva	<input type="checkbox"/> PERI-1. Avenida Bos Aires	<input type="checkbox"/> R5. SRPIN
<input type="checkbox"/> Solo rústico	<input type="checkbox"/> U5. Extensión en cuarteirón pechado		<input type="checkbox"/> R6. SRPPX
	<input type="checkbox"/> U6. Extensión mixta		<input type="checkbox"/> R8. SRPP

DETERMINACIÓN DE CATÁLOGO		
CATALOGACIÓN UNITARIA	NIVEL DE PROTECCIÓN	ÁMBITO BIC
<input type="checkbox"/> 1 Monumentais	<input type="checkbox"/> 1 Integral	<input checked="" type="checkbox"/> Declaración BIC Conxunto Histórico
<input checked="" type="checkbox"/> 2 De excepcional significación arquitectónica, histórica e cultural	<input checked="" type="checkbox"/> 2 Estructural	<input type="checkbox"/> Zona de contorno BIC Conxunto Histórico
<input type="checkbox"/> 3 De características singulares e elevado valor arquitectónico	<input type="checkbox"/> 3 Estructural	<input type="checkbox"/> BIC individualizado
<input type="checkbox"/> 4 De características tipolóxicas e compositivas de significación arquitectónica	<input type="checkbox"/> 4 Ambiental	

ZONIFICACIÓN ARQUEOLÓXICA	CUALIFICACIÓN ZONAL	
<input checked="" type="checkbox"/> ZONA A	<input type="checkbox"/> RI. Recinto intramuros	<input type="checkbox"/> LH. Lineais históricos periféricos
<input type="checkbox"/> ZONA B	<input type="checkbox"/> AU. Áreas urbanas históricas inmediatas	<input type="checkbox"/> R. Rueiros
		<input type="checkbox"/> BM. Barrio dos Muíños
		<input type="checkbox"/> EQ. Equipamentos

CATALOGACIÓN DE ELEMENTOS		ACTUACIÓN PARTICULARES	
ELEMENTOS ESTRUTURAIIS	ELEMENTOS DE CUBERTA	REESTRUTURACIÓN	
Muros <input type="checkbox"/> E <input type="checkbox"/> C	Bufardas <input type="checkbox"/> E <input type="checkbox"/> C		<input type="checkbox"/>
Columnas/Soportes <input type="checkbox"/> E <input type="checkbox"/> C	Pináculos <input type="checkbox"/> E <input type="checkbox"/> C	REELABORACIÓN DE ELEMENTOS	
Arcos <input type="checkbox"/> E <input type="checkbox"/> C	Picos <input type="checkbox"/> E <input type="checkbox"/> C	AC Adecuación de cuberta	<input type="checkbox"/>
Vigas/Cimbros <input type="checkbox"/> E <input type="checkbox"/> C	Beirís <input type="checkbox"/> E <input type="checkbox"/> C	AA Adecuación de ático	<input type="checkbox"/>
Forxados <input type="checkbox"/> E <input type="checkbox"/> C	Lucernarios <input type="checkbox"/> E <input type="checkbox"/> C	TB Tratamento de baixo	<input type="checkbox"/>
Outros <input type="checkbox"/> E <input type="checkbox"/> C	Outros <input type="checkbox"/> E <input type="checkbox"/> C	TF Tratamento de fachada	<input type="checkbox"/>
		TT Tratamento de traseira	<input type="checkbox"/>
		TM Tratamento de medianeira	<input type="checkbox"/>
		SE Supresión de elementos descontextualizados	<input type="checkbox"/>

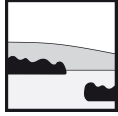
ELEMENTOS DE FACHADA				ELEMENTOS INTERIORES	
A	B	Tr			
Soportal <input type="checkbox"/> E <input type="checkbox"/> C	<input type="checkbox"/> E <input type="checkbox"/> C	<input type="checkbox"/> E <input type="checkbox"/> C	Portal <input type="checkbox"/> E <input type="checkbox"/> C		
Pilastras /columnas <input type="checkbox"/> E <input type="checkbox"/> C	<input type="checkbox"/> E <input type="checkbox"/> C	<input type="checkbox"/> E <input type="checkbox"/> C	Escaleira <input type="checkbox"/> E <input type="checkbox"/> C		
Galerías <input type="checkbox"/> E <input type="checkbox"/> C	<input type="checkbox"/> E <input type="checkbox"/> C	<input type="checkbox"/> E <input type="checkbox"/> C	Pasamáns <input type="checkbox"/> E <input type="checkbox"/> C		
Miradoiros <input type="checkbox"/> E <input type="checkbox"/> C	<input type="checkbox"/> E <input type="checkbox"/> C	<input type="checkbox"/> E <input type="checkbox"/> C	Ascensor <input type="checkbox"/> E <input type="checkbox"/> C		
Solainas <input type="checkbox"/> E <input type="checkbox"/> C	<input type="checkbox"/> E <input type="checkbox"/> C	<input type="checkbox"/> E <input type="checkbox"/> C	Pacios <input type="checkbox"/> E <input type="checkbox"/> C		
Balcóns <input type="checkbox"/> E <input type="checkbox"/> C	<input type="checkbox"/> E <input type="checkbox"/> C	<input type="checkbox"/> E <input type="checkbox"/> C	Cambotas/Vertedoiros <input type="checkbox"/> E <input type="checkbox"/> C		
Portas <input checked="" type="checkbox"/> E <input type="checkbox"/> C	<input type="checkbox"/> E <input type="checkbox"/> C	<input type="checkbox"/> E <input type="checkbox"/> C	Carpinterías <input type="checkbox"/> E <input type="checkbox"/> C		
Ventás <input checked="" type="checkbox"/> E <input type="checkbox"/> C	<input type="checkbox"/> E <input type="checkbox"/> C	<input type="checkbox"/> E <input type="checkbox"/> C	Vidreiras <input type="checkbox"/> E <input type="checkbox"/> C		
Ventás Baixo Beiril <input type="checkbox"/> E <input type="checkbox"/> C	<input type="checkbox"/> E <input type="checkbox"/> C	<input type="checkbox"/> E <input type="checkbox"/> C	Frescos <input type="checkbox"/> E <input type="checkbox"/> C		
Ventás Balconeiros <input type="checkbox"/> E <input type="checkbox"/> C	<input type="checkbox"/> E <input type="checkbox"/> C	<input type="checkbox"/> E <input type="checkbox"/> C	Artesoados <input type="checkbox"/> E <input type="checkbox"/> C		
Recercados <input type="checkbox"/> E <input type="checkbox"/> C	<input type="checkbox"/> E <input type="checkbox"/> C	<input type="checkbox"/> E <input type="checkbox"/> C	Solados <input type="checkbox"/> E <input type="checkbox"/> C		
Impostas <input type="checkbox"/> E <input type="checkbox"/> C	<input type="checkbox"/> E <input type="checkbox"/> C	<input type="checkbox"/> E <input type="checkbox"/> C	Outros <input type="checkbox"/> E <input type="checkbox"/> C		
Basas <input type="checkbox"/> E <input type="checkbox"/> C	<input type="checkbox"/> E <input type="checkbox"/> C	<input type="checkbox"/> E <input type="checkbox"/> C			
Ferraxes <input type="checkbox"/> E <input type="checkbox"/> C	<input type="checkbox"/> E <input type="checkbox"/> C	<input type="checkbox"/> E <input type="checkbox"/> C			
Reixas <input type="checkbox"/> E <input type="checkbox"/> C	<input type="checkbox"/> E <input type="checkbox"/> C	<input type="checkbox"/> E <input type="checkbox"/> C			
Cornixas <input checked="" type="checkbox"/> E <input type="checkbox"/> C	<input type="checkbox"/> E <input type="checkbox"/> C	<input type="checkbox"/> E <input type="checkbox"/> C			
Decoracións <input checked="" type="checkbox"/> E <input type="checkbox"/> C	<input type="checkbox"/> E <input type="checkbox"/> C	<input type="checkbox"/> E <input type="checkbox"/> C			
Antepellos <input type="checkbox"/> E <input type="checkbox"/> C	<input type="checkbox"/> E <input type="checkbox"/> C	<input type="checkbox"/> E <input type="checkbox"/> C			
Cubrebaixantes <input type="checkbox"/> E <input type="checkbox"/> C	<input type="checkbox"/> E <input type="checkbox"/> C	<input type="checkbox"/> E <input type="checkbox"/> C			
Chamadores <input type="checkbox"/> E <input type="checkbox"/> C	<input type="checkbox"/> E <input type="checkbox"/> C	<input type="checkbox"/> E <input type="checkbox"/> C			
Escaparates <input type="checkbox"/> E <input type="checkbox"/> C	<input type="checkbox"/> E <input type="checkbox"/> C	<input type="checkbox"/> E <input type="checkbox"/> C			
Rótulos <input type="checkbox"/> E <input type="checkbox"/> C	<input type="checkbox"/> E <input type="checkbox"/> C	<input type="checkbox"/> E <input type="checkbox"/> C			
Esculturas <input type="checkbox"/> E <input type="checkbox"/> C	<input type="checkbox"/> E <input type="checkbox"/> C	<input type="checkbox"/> E <input type="checkbox"/> C			
Relevos <input type="checkbox"/> E <input type="checkbox"/> C	<input type="checkbox"/> E <input type="checkbox"/> C	<input type="checkbox"/> E <input type="checkbox"/> C			
Escudos <input type="checkbox"/> E <input type="checkbox"/> C	<input type="checkbox"/> E <input type="checkbox"/> C	<input type="checkbox"/> E <input type="checkbox"/> C			
Cantería <input checked="" type="checkbox"/> E <input type="checkbox"/> C	<input type="checkbox"/> E <input type="checkbox"/> C	<input type="checkbox"/> E <input type="checkbox"/> C			
Tornachoivas <input type="checkbox"/> E <input type="checkbox"/> C	<input type="checkbox"/> E <input type="checkbox"/> C	<input type="checkbox"/> E <input type="checkbox"/> C			
Outros <input type="checkbox"/> E <input type="checkbox"/> C	<input type="checkbox"/> E <input type="checkbox"/> C	<input type="checkbox"/> E <input type="checkbox"/> C			

ELEMENTOS DE PARCELA	
Muros <input type="checkbox"/> E <input type="checkbox"/> C	
Xardíns <input type="checkbox"/> E <input type="checkbox"/> C	
Outros <input type="checkbox"/> E <input type="checkbox"/> C	

BAIXO COMERCIAL	<input type="checkbox"/> E <input type="checkbox"/> C
-----------------	---

E: Catalogación excepcional
 C: Catalogación común

OBSERVACIÓN
 Igrexa de Santiago. Na súa orixe a parroquia da cidade estaba asentada dentro da Catedral, cómpranse unhas parcelas nas inmediacións do edificio do antigo Cuartel de Milicias, actual Concello, coñecidas como Hortas de Varela e así conséguese baixo a rexencia do bispo Fernández de Castro, a pretendida igrexa parroquial. Esta nova de Santiago, que se sitúa ao final da actual rúa de Alfonso VII, comeza a se construír en 1890 e é inaugurada en 1901. Pertence ao estilo Neogótico. O arquitecto encargado de construír a igrexa é o arquitecto provincial D. Nemesio Cobreiros Cuevillas. Hoxe consérvase tal e como foi construída. Fora a última gran construción eclesíastica. A pedra do enlousado de xisto colocada no tellado da nova edificación foi servida por veciños de Mondoñedo. O altar maior foi comprado en Barcelona. Os dous laterais foran construídos en Mondoñedo.




CONCELLO DE MONDOÑEDO

PLAN ESPECIAL DE PROTECCIÓN E REHABILITACIÓN DO CONXUNTO HISTÓRICO DE MONDOÑEDO. PE-1



CATALOGACIÓN DE UNIDADES EDIFICATORIAS E ELEMENTOS DE INTERESE

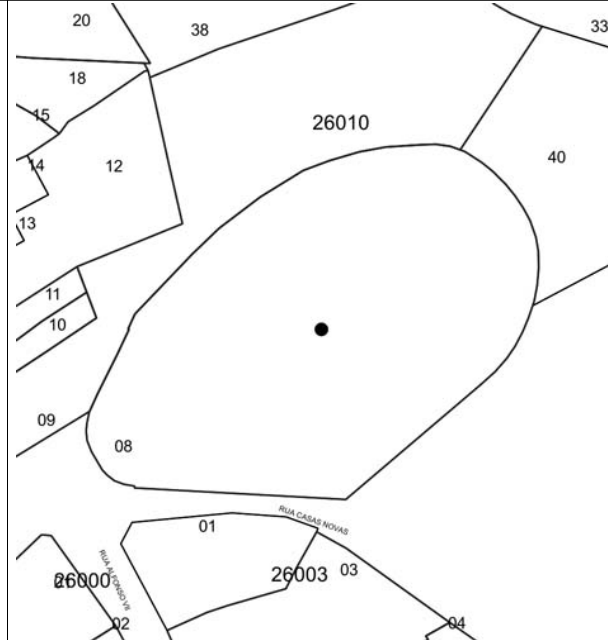
ALZADO



DOCUMENTACIÓN FOTOGRÁFICA

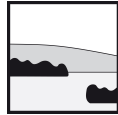


PLANTA



DOCUMENTACIÓN FOTOGRÁFICA





CONCELLO DE MONDOÑEDO

PLAN ESPECIAL DE PROTECCIÓN E REHABILITACIÓN DO CONXUNTO HISTÓRICO DE MONDOÑEDO. PE-1



CATALOGACIÓN DE UNIDADES EDIFICATORIAS E ELEMENTOS DE INTERESE

UNIDADE PARCELARIA 2601009 ENDEREZO OFICIAL RUA / LODEIRO PIÑEIROA / 2
 COORD X 632444,74
 COORD Y 4809871,69

DATOS XERAIS			
ANTERIOR A 1960	<input checked="" type="checkbox"/> SI	NOVO	<input type="checkbox"/> NON
REHABILITADO	<input type="checkbox"/> NON		
RENOVADO	<input type="checkbox"/> NON		

CARACTERÍSTICAS BÁSICAS					
PARÁMETROS		OBRA EN EXECUCIÓN		FACHADAS	
Superficie de parcela	1.294 m ²	Nova Planta	<input type="checkbox"/> NON	NÚMERO DE PLANTAS S/R	<input type="checkbox"/> 3
Superficie de ocupación	109 m ²	Ampliación sobre existente	<input type="checkbox"/> NON	Planta ático	<input type="checkbox"/> NON
Superficie construída s/r	373 m ²	Reestruturación interior	<input type="checkbox"/> NON	Aproveitamento baixocuberta	<input type="checkbox"/> SI
		Rehabilitación	<input type="checkbox"/> NON	Edificio con soto	<input type="checkbox"/> NON
		Nº de novos locais	<input type="checkbox"/> 0	Edificio con semisoto	<input type="checkbox"/> NON
		Nº de novas vivendas	<input type="checkbox"/> 0		

TITULARIDADE E USOS		ESTADO E OCUPACIÓN DA PARCELA	
PROPIEDAD DO EDIFICIO		ESTADO XERAL DA EDIFICACIÓN	
USO RESIDENCIAL <input checked="" type="checkbox"/>		R	
USO NON RESIDENCIAL <input type="checkbox"/>			

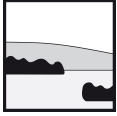
DETERMINACIÓN DE PLANEAMENTO XERAL			
CLASIFICACIÓN DO SOLO		ORDENANZAS PLAN XERAL	
<input checked="" type="checkbox"/> Solo urbano consolidado	<input type="checkbox"/> Solo urbano non consolidado	<input checked="" type="checkbox"/> U1. Contorno do Conxunto Histórico	<input type="checkbox"/> POL-4. Cuarteirón Vilalba-Pumar
<input type="checkbox"/> Solo rústico		<input type="checkbox"/> U2. Vivenda unifamiliar intensiva	<input type="checkbox"/> PERI-1. Avenida Bos Aires
		<input type="checkbox"/> U5. Extensión en cuarteirón pechado	<input type="checkbox"/> R1. SRPO
		<input type="checkbox"/> U6. Extensión mixta	<input type="checkbox"/> R5. SRPIN
			<input type="checkbox"/> R6. SRPPX
			<input type="checkbox"/> R8. SRPP

DETERMINACIÓN DE CATÁLOGO		
CATALOGACIÓN UNITARIA		NIVEL DE PROTECCIÓN
<input type="checkbox"/> 1 Monumentais	<input type="checkbox"/> 2 De excepcional significación arquitectónica, histórica e cultural	<input type="checkbox"/> 1 Integral
<input type="checkbox"/> 3 De características singulares e elevado valor arquitectónico	<input checked="" type="checkbox"/> 4 De características tipolóxicas e compositivas de significación arquitectónica	<input type="checkbox"/> 2 Estructural
		<input type="checkbox"/> 3 Estructural
		<input checked="" type="checkbox"/> 4 Ambiental

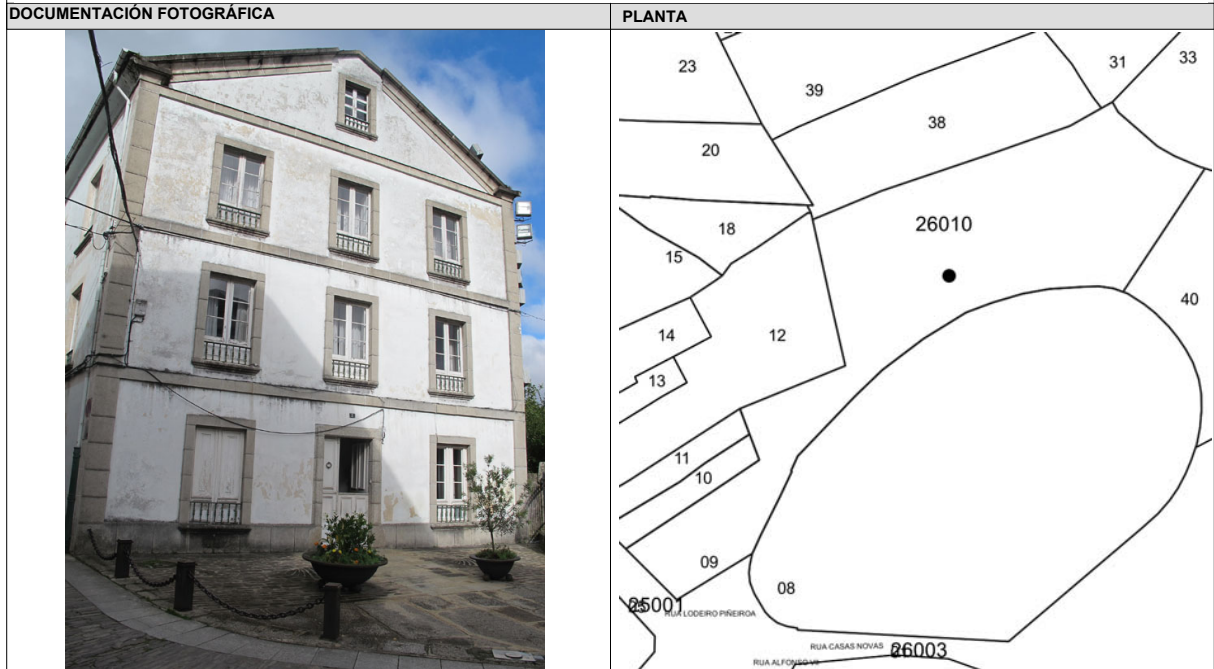
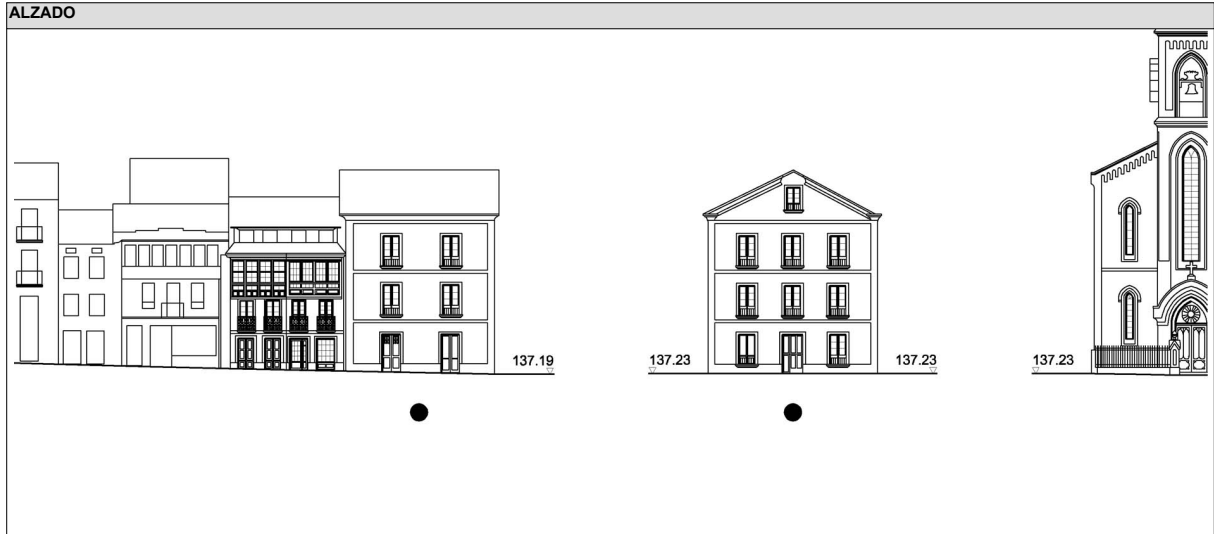
ZONIFICACIÓN ARQUEOLÓXICA		CUALIFICACIÓN ZONAL	
<input checked="" type="checkbox"/> ZONA A	<input type="checkbox"/> ZONA B	<input type="checkbox"/> RI. Recinto intramuros	<input type="checkbox"/> LH. Lineais históricos periféricos
		<input type="checkbox"/> AU. Áreas urbanas históricas inmediatas	<input type="checkbox"/> R. Rueiros
			<input type="checkbox"/> BM. Barrio dos Muíños
			<input type="checkbox"/> EQ. Equipamentos

CATALOGACIÓN DE ELEMENTOS				ACTUACIÓN PARTICULARES	
ELEMENTOS ESTRUTURAIIS		ELEMENTOS DE CUBERTA		REESTRUTURACIÓN	
Muros	<input type="checkbox"/> E <input type="checkbox"/> C	Bufardas	<input type="checkbox"/> E <input type="checkbox"/> C	<input type="checkbox"/>	
Columnas/Soportes	<input type="checkbox"/> E <input type="checkbox"/> C	Pináculos	<input type="checkbox"/> E <input type="checkbox"/> C	REELABORACIÓN DE ELEMENTOS	
Arcos	<input type="checkbox"/> E <input type="checkbox"/> C	Picos	<input type="checkbox"/> E <input type="checkbox"/> C	AC Adecuación de cuberta	<input type="checkbox"/>
Vigas/Cimbros	<input type="checkbox"/> E <input type="checkbox"/> C	Beirís	<input type="checkbox"/> E <input type="checkbox"/> C	AA Adecuación de ático	<input type="checkbox"/>
Forxados	<input type="checkbox"/> E <input type="checkbox"/> C	Lucernarios	<input type="checkbox"/> E <input type="checkbox"/> C	TB Tratamento de baixo	<input type="checkbox"/>
Outros	<input type="checkbox"/> E <input type="checkbox"/> C	Outros	<input type="checkbox"/> E <input type="checkbox"/> C	TF Tratamento de fachada	<input type="checkbox"/>
				TT Tratamento de traseira	<input type="checkbox"/>
				TM Tratamento de medianeira	<input type="checkbox"/>
				SE Supresión de elementos descontextualizados	<input type="checkbox"/>
ELEMENTOS DE FACHADA				ELEMENTOS INTERIORES	
Soportal	A <input type="checkbox"/> E <input type="checkbox"/> C	B <input type="checkbox"/> E <input type="checkbox"/> C	Tr <input type="checkbox"/> E <input type="checkbox"/> C	Portal	<input type="checkbox"/> E <input type="checkbox"/> C
Pilastras /columnas	<input type="checkbox"/> E <input type="checkbox"/> C	<input type="checkbox"/> E <input type="checkbox"/> C	<input type="checkbox"/> E <input type="checkbox"/> C	Escalera	<input type="checkbox"/> E <input type="checkbox"/> C
Galerías	<input type="checkbox"/> E <input type="checkbox"/> C	<input type="checkbox"/> E <input type="checkbox"/> C	<input type="checkbox"/> E <input type="checkbox"/> C	Pasamáns	<input type="checkbox"/> E <input type="checkbox"/> C
Miradoiros	<input type="checkbox"/> E <input type="checkbox"/> C	<input type="checkbox"/> E <input type="checkbox"/> C	<input type="checkbox"/> E <input type="checkbox"/> C	Ascensor	<input type="checkbox"/> E <input type="checkbox"/> C
Solainas	<input type="checkbox"/> E <input type="checkbox"/> C	<input type="checkbox"/> E <input type="checkbox"/> C	<input type="checkbox"/> E <input type="checkbox"/> C	Pacios	<input type="checkbox"/> E <input type="checkbox"/> C
Balcóns	<input type="checkbox"/> E <input type="checkbox"/> C	<input type="checkbox"/> E <input type="checkbox"/> C	<input type="checkbox"/> E <input type="checkbox"/> C	Cambotas/Vertedoiros	<input type="checkbox"/> E <input type="checkbox"/> C
Portas	<input type="checkbox"/> E <input type="checkbox"/> C	<input type="checkbox"/> E <input type="checkbox"/> C	<input type="checkbox"/> E <input type="checkbox"/> C	Carpinterías	<input type="checkbox"/> E <input type="checkbox"/> C
Ventás	<input type="checkbox"/> E <input checked="" type="checkbox"/> C	<input type="checkbox"/> E <input type="checkbox"/> C	<input type="checkbox"/> E <input type="checkbox"/> C	Vidreiras	<input type="checkbox"/> E <input type="checkbox"/> C
Ventás Baixo Beiril	<input type="checkbox"/> E <input type="checkbox"/> C	<input type="checkbox"/> E <input type="checkbox"/> C	<input type="checkbox"/> E <input type="checkbox"/> C	Frescos	<input type="checkbox"/> E <input type="checkbox"/> C
Ventás Balconeiros	<input type="checkbox"/> E <input type="checkbox"/> C	<input type="checkbox"/> E <input type="checkbox"/> C	<input type="checkbox"/> E <input type="checkbox"/> C	Artesoados	<input type="checkbox"/> E <input type="checkbox"/> C
Recercados	<input type="checkbox"/> E <input checked="" type="checkbox"/> C	<input type="checkbox"/> E <input type="checkbox"/> C	<input type="checkbox"/> E <input type="checkbox"/> C	Solados	<input type="checkbox"/> E <input type="checkbox"/> C
Impostas	<input type="checkbox"/> E <input checked="" type="checkbox"/> C	<input type="checkbox"/> E <input type="checkbox"/> C	<input type="checkbox"/> E <input type="checkbox"/> C	Outros	<input type="checkbox"/> E <input type="checkbox"/> C
Basas	<input type="checkbox"/> E <input type="checkbox"/> C	<input type="checkbox"/> E <input type="checkbox"/> C	<input type="checkbox"/> E <input type="checkbox"/> C		
Ferraxes	<input type="checkbox"/> E <input type="checkbox"/> C	<input type="checkbox"/> E <input type="checkbox"/> C	<input type="checkbox"/> E <input type="checkbox"/> C	ELEMENTOS DE PARCELA	
Reixas	<input type="checkbox"/> E <input checked="" type="checkbox"/> C	<input type="checkbox"/> E <input type="checkbox"/> C	<input type="checkbox"/> E <input type="checkbox"/> C	Muros	<input type="checkbox"/> E <input type="checkbox"/> C
Cornixas	<input type="checkbox"/> E <input checked="" type="checkbox"/> C	<input type="checkbox"/> E <input type="checkbox"/> C	<input type="checkbox"/> E <input type="checkbox"/> C	Xardíns	<input type="checkbox"/> E <input type="checkbox"/> C
Decoracións	<input type="checkbox"/> E <input type="checkbox"/> C	<input type="checkbox"/> E <input type="checkbox"/> C	<input type="checkbox"/> E <input type="checkbox"/> C	Outros	<input type="checkbox"/> E <input type="checkbox"/> C
Antepellos	<input type="checkbox"/> E <input type="checkbox"/> C	<input type="checkbox"/> E <input type="checkbox"/> C	<input type="checkbox"/> E <input type="checkbox"/> C		
Cubrebaixantes	<input type="checkbox"/> E <input checked="" type="checkbox"/> C	<input type="checkbox"/> E <input type="checkbox"/> C	<input type="checkbox"/> E <input type="checkbox"/> C		
Chamadores	<input type="checkbox"/> E <input checked="" type="checkbox"/> C	<input type="checkbox"/> E <input type="checkbox"/> C	<input type="checkbox"/> E <input type="checkbox"/> C		
Escaparates	<input type="checkbox"/> E <input type="checkbox"/> C	<input type="checkbox"/> E <input type="checkbox"/> C	<input type="checkbox"/> E <input type="checkbox"/> C		
Rótulos	<input type="checkbox"/> E <input type="checkbox"/> C	<input type="checkbox"/> E <input type="checkbox"/> C	<input type="checkbox"/> E <input type="checkbox"/> C		
Esculturas	<input type="checkbox"/> E <input type="checkbox"/> C	<input type="checkbox"/> E <input type="checkbox"/> C	<input type="checkbox"/> E <input type="checkbox"/> C		
Relevos	<input type="checkbox"/> E <input type="checkbox"/> C	<input type="checkbox"/> E <input type="checkbox"/> C	<input type="checkbox"/> E <input type="checkbox"/> C		
Escudos	<input type="checkbox"/> E <input type="checkbox"/> C	<input type="checkbox"/> E <input type="checkbox"/> C	<input type="checkbox"/> E <input type="checkbox"/> C		
Cantería	<input type="checkbox"/> E <input checked="" type="checkbox"/> C	<input type="checkbox"/> E <input type="checkbox"/> C	<input type="checkbox"/> E <input type="checkbox"/> C		
Tornachoivas	<input type="checkbox"/> E <input type="checkbox"/> C	<input type="checkbox"/> E <input type="checkbox"/> C	<input type="checkbox"/> E <input type="checkbox"/> C		
Outros	<input type="checkbox"/> E <input type="checkbox"/> C	<input type="checkbox"/> E <input type="checkbox"/> C	<input type="checkbox"/> E <input type="checkbox"/> C		
A					
B					
Tr					

OBSERVACIÓN	
Require inspección previa.	

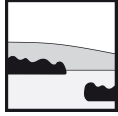


CONCELLO DE MONDOÑEDO
PLAN ESPECIAL DE PROTECCIÓN E REHABILITACIÓN DO
CONXUNTO HISTÓRICO DE MONDOÑEDO. PE-1
 CATALOGACIÓN DE UNIDADES EDIFICATORIAS E ELEMENTOS DE INTERESE



DOCUMENTACIÓN FOTOGRÁFICA

--	--	--



CONCELLO DE MONDOÑEDO PLAN ESPECIAL DE PROTECCIÓN E REHABILITACIÓN DO CONXUNTO HISTÓRICO DE MONDOÑEDO. PE-1



CATALOGACIÓN DE UNIDADES EDIFICATORIAS E ELEMENTOS DE INTERESE

ALZADO




DOCUMENTACIÓN FOTOGRÁFICA



PLANTA



DOCUMENTACIÓN FOTOGRÁFICA





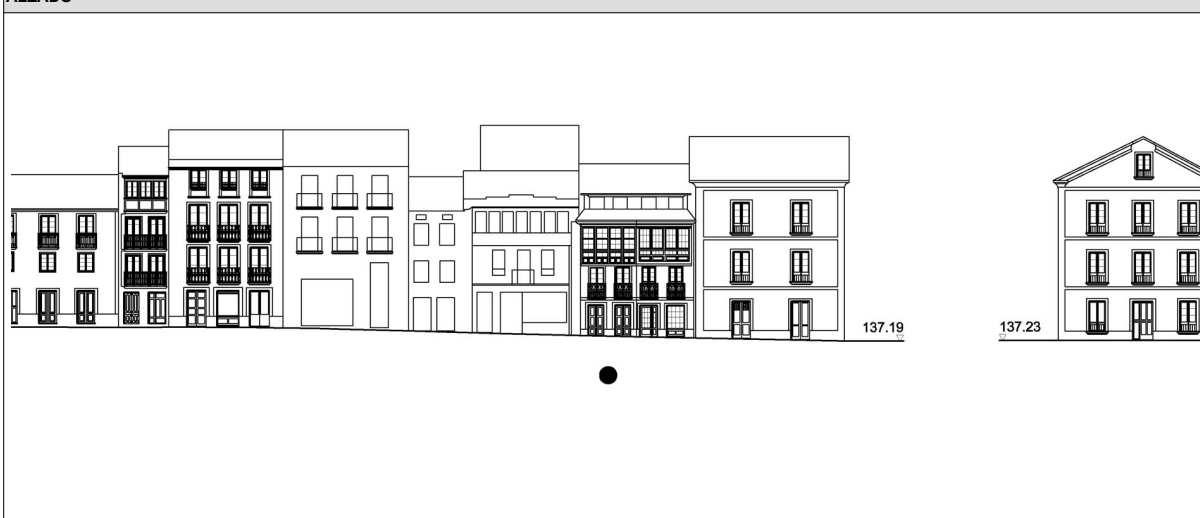
CONCELLO DE MONDOÑEDO

PLAN ESPECIAL DE PROTECCIÓN E REHABILITACIÓN DO CONXUNTO HISTÓRICO DE MONDOÑEDO. PE-1



CATALOGACIÓN DE UNIDADES EDIFICATORIAS E ELEMENTOS DE INTERESE

ALZADO




DOCUMENTACIÓN FOTOGRÁFICA



PLANTA



DOCUMENTACIÓN FOTOGRÁFICA





CONCELLO DE MONDOÑEDO

PLAN ESPECIAL DE PROTECCIÓN E REHABILITACIÓN DO CONXUNTO HISTÓRICO DE MONDOÑEDO. PE-1



CATALOGACIÓN DE UNIDADES EDIFICATORIAS E ELEMENTOS DE INTERESE

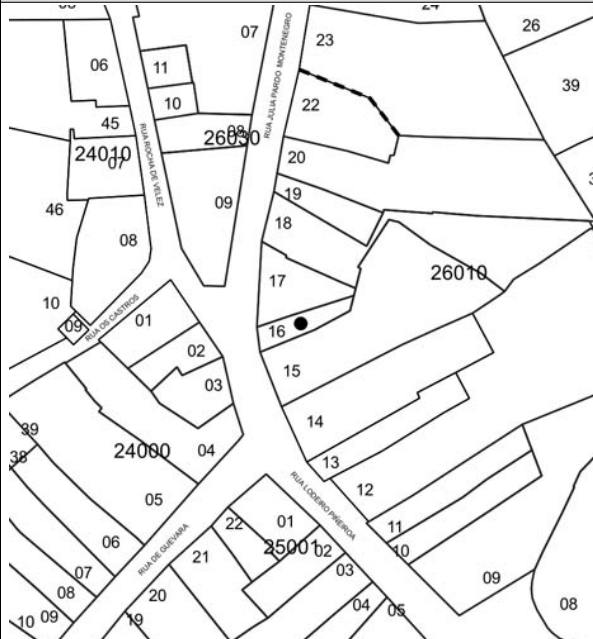
ALZADO




DOCUMENTACIÓN FOTOGRÁFICA

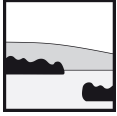


PLANTA



DOCUMENTACIÓN FOTOGRÁFICA






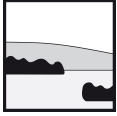
CONCELLO DE MONDOÑEDO

PLAN ESPECIAL DE PROTECCIÓN E REHABILITACIÓN DO CONXUNTO HISTÓRICO DE MONDOÑEDO. PE-1



CATALOGACIÓN DE UNIDADES EDIFICATORIAS E ELEMENTOS DE INTERESE





CONCELLO DE MONDOÑEDO

PLAN ESPECIAL DE PROTECCIÓN E REHABILITACIÓN DO CONXUNTO HISTÓRICO DE MONDOÑEDO. PE-1



CATALOGACIÓN DE UNIDADES EDIFICATORIAS E ELEMENTOS DE INTERESE

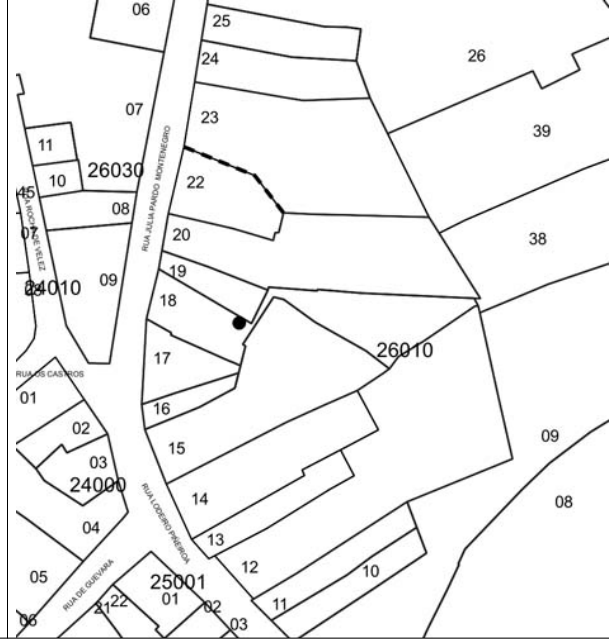
ALZADO




DOCUMENTACIÓN FOTOGRÁFICA

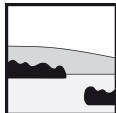


PLANTA



DOCUMENTACIÓN FOTOGRÁFICA





CONCELLO DE MONDOÑEDO

PLAN ESPECIAL DE PROTECCIÓN E REHABILITACIÓN DO CONXUNTO HISTÓRICO DE MONDOÑEDO. PE-1



CATALOGACIÓN DE UNIDADES EDIFICATORIAS E ELEMENTOS DE INTERESE

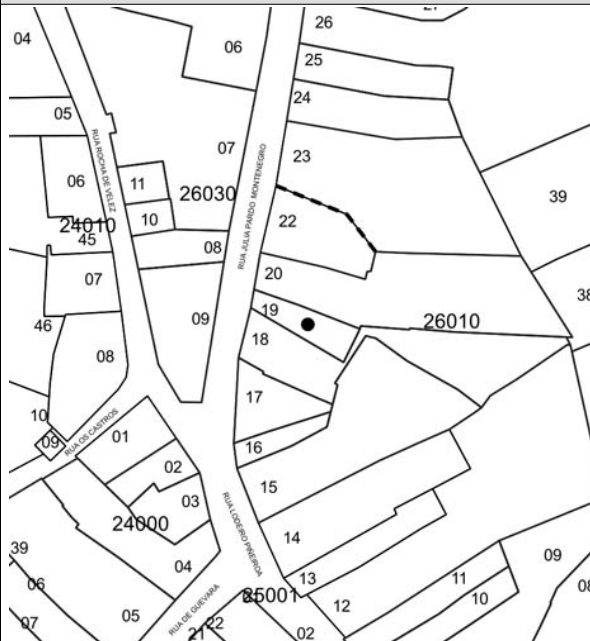
ALZADO




DOCUMENTACIÓN FOTOGRÁFICA

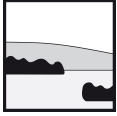


PLANTA



DOCUMENTACIÓN FOTOGRÁFICA




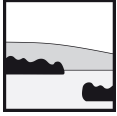


CONCELLO DE MONDOÑEDO PLAN ESPECIAL DE PROTECCIÓN E REHABILITACIÓN DO CONXUNTO HISTÓRICO DE MONDOÑEDO. PE-1



CATALOGACIÓN DE UNIDADES EDIFICATORIAS E ELEMENTOS DE INTERESE






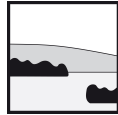
CONCELLO DE MONDOÑEDO

PLAN ESPECIAL DE PROTECCIÓN E REHABILITACIÓN DO CONXUNTO HISTÓRICO DE MONDOÑEDO. PE-1



CATALOGACIÓN DE UNIDADES EDIFICATORIAS E ELEMENTOS DE INTERESE





CONCELLO DE MONDOÑEDO

PLAN ESPECIAL DE PROTECCIÓN E REHABILITACIÓN DO CONXUNTO HISTÓRICO DE MONDOÑEDO. PE-1



CATALOGACIÓN DE UNIDADES EDIFICATORIAS E ELEMENTOS DE INTERESE

UNIDADE PARCELARIA 2601025 ENDEREZO OFICIAL RUA / JULIA PARDO MONTENEGRO / 20
 COORD X 632424,09
 COORD Y 4809956,59

DATOS XERAIS

ANTERIOR A 1960 SI NOVO NON
 REHABILITADO NON
 RENOVADO NON

CARACTERÍSTICAS BÁSICAS

PARÁMETROS	OBRA EN EXECUCIÓN	FACHADAS
Superficie de parcela 97 m ²	Nova Planta <input type="checkbox"/> NON	NÚMERO DE PLANTAS S/R <input type="checkbox"/> 3
Superficie de ocupación 59 m ²	Ampliación sobre existente <input type="checkbox"/> NON	Planta ático <input type="checkbox"/> NON
Superficie construída s/r 192 m ²	Reestruturación interior <input type="checkbox"/> NON	Aproveitamento baixocuberta <input type="checkbox"/>
	Rehabilitación <input type="checkbox"/> NON	Edificio con soto <input type="checkbox"/> NON
	Nº de novos locais 0	Edificio con semisoto <input type="checkbox"/> NON
	Nº de novas vivendas 0	

TITULARIDADE E USOS

PROPIEDAD DO EDIFICIO ESTADO XERAL DA EDIFICACIÓN R

USO RESIDENCIAL USO NON RESIDENCIAL

DETERMINACIÓN DE PLANEAMENTO XERAL

CLASIFICACIÓN DO SOLO	ORDENANZAS PLAN XERAL
<input checked="" type="checkbox"/> Solo urbano consolidado	<input checked="" type="checkbox"/> U1. Contorno do Conxunto Histórico
<input type="checkbox"/> Solo urbano non consolidado	<input type="checkbox"/> U2. Vivenda unifamiliar intensiva
<input type="checkbox"/> Solo rústico	<input type="checkbox"/> U5. Extensión en cuarteirón pechado
	<input type="checkbox"/> U6. Extensión mixta

DETERMINACIÓN DE CATÁLOGO

CATALOGACIÓN UNITARIA	NIVEL DE PROTECCIÓN	ÁMBITO BIC
<input type="checkbox"/> 1 Monumentais	<input type="checkbox"/> 1 Integral	<input type="checkbox"/> Declaración BIC Conxunto Histórico
<input type="checkbox"/> 2 De excepcional significación arquitectónica, histórica e cultural	<input type="checkbox"/> 2 Estructural	<input checked="" type="checkbox"/> Zona de contorno BIC Conxunto Histórico
<input type="checkbox"/> 3 De características singulares e elevado valor arquitectónico	<input type="checkbox"/> 3 Estructural	<input type="checkbox"/> BIC individualizado
<input checked="" type="checkbox"/> 4 De características tipolóxicas e compositivas de significación arquitectónica	<input checked="" type="checkbox"/> 4 Ambiental	

ZONIFICACIÓN ARQUEOLÓXICA

ZONA A RI. Recinto intramuros LH. Lineais históricos periféricos BM. Barrio dos Muíños
 ZONA B AU. Áreas urbanas históricas inmediatas R. Rueiros EQ. Equipamentos

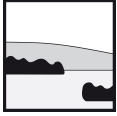
CATALOGACIÓN DE ELEMENTOS

ELEMENTOS ESTRUTURAIIS	ELEMENTOS DE CUBERTA	REESTRUTURACIÓN
Muros <input type="checkbox"/> E <input type="checkbox"/> C	Bufardas <input type="checkbox"/> E <input type="checkbox"/> C	<input type="checkbox"/>
Columnas/Soportes <input type="checkbox"/> E <input type="checkbox"/> C	Pináculos <input type="checkbox"/> E <input type="checkbox"/> C	REELABORACIÓN DE ELEMENTOS
Arcos <input type="checkbox"/> E <input type="checkbox"/> C	Picos <input type="checkbox"/> E <input type="checkbox"/> C	AC Adecuación de cuberta <input type="checkbox"/>
Vigas/Cimbros <input type="checkbox"/> E <input type="checkbox"/> C	Beirís <input type="checkbox"/> E <input type="checkbox"/> C	AA Adecuación de ático <input type="checkbox"/>
Forxados <input type="checkbox"/> E <input type="checkbox"/> C	Lucernarios <input type="checkbox"/> E <input type="checkbox"/> C	TB Tratamento de baixo <input type="checkbox"/>
Outros <input type="checkbox"/> E <input type="checkbox"/> C	Outros <input type="checkbox"/> E <input type="checkbox"/> C	TF Tratamento de fachada <input type="checkbox"/>
		TT Tratamento de traseira <input type="checkbox"/>
		TM Tratamento de medianeira <input type="checkbox"/>
		SE Supresión de elementos descontextualizados <input type="checkbox"/>
		AMPLIACIÓN DO EDIFICIO
		PE Planta engadida <input type="checkbox"/>
		PEG Planta engadida con galería <input type="checkbox"/>
		AF Ampliación do fondo <input type="checkbox"/>
		A Adición de altura <input type="checkbox"/>

E: Catalogación excepcional
 C: Catalogación común

OBSERVACIÓN

Require inspección previa.



CONCELLO DE MONDOÑEDO
PLAN ESPECIAL DE PROTECCIÓN E REHABILITACIÓN DO
CONXUNTO HISTÓRICO DE MONDOÑEDO. PE-1
 CATALOGACIÓN DE UNIDADES EDIFICATORIAS E ELEMENTOS DE INTERESE



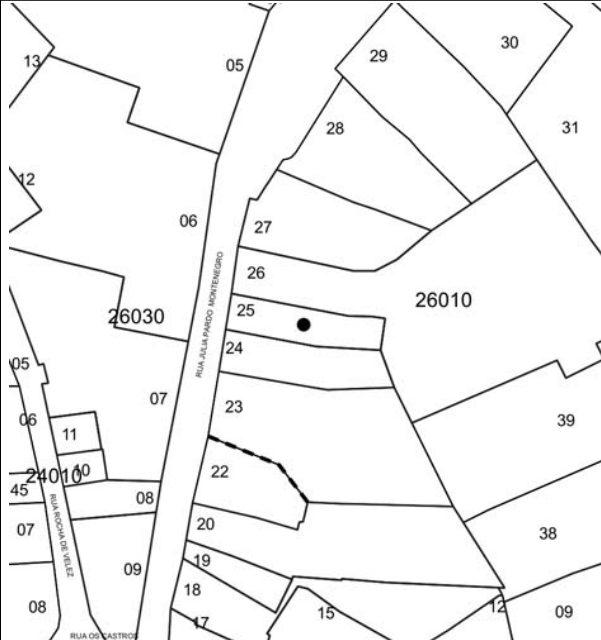
ALZADO




DOCUMENTACIÓN FOTOGRÁFICA

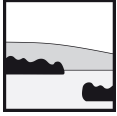


PLANTA



DOCUMENTACIÓN FOTOGRÁFICA





CONCELLO DE MONDOÑEDO

PLAN ESPECIAL DE PROTECCIÓN E REHABILITACIÓN DO CONXUNTO HISTÓRICO DE MONDOÑEDO. PE-1



CATALOGACIÓN DE UNIDADES EDIFICATORIAS E ELEMENTOS DE INTERESE

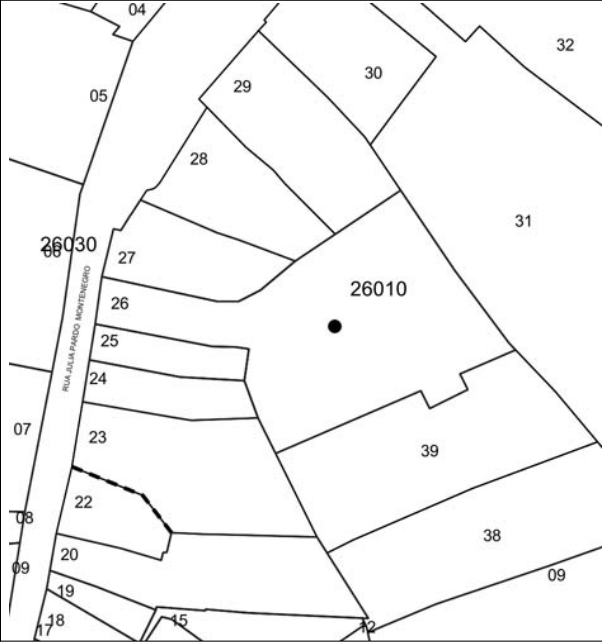
ALZADO



DOCUMENTACIÓN FOTOGRÁFICA

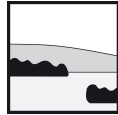


PLANTA



DOCUMENTACIÓN FOTOGRÁFICA

--	--	--



CONCELLO DE MONDOÑEDO

PLAN ESPECIAL DE PROTECCIÓN E REHABILITACIÓN DO CONXUNTO HISTÓRICO DE MONDOÑEDO. PE-1



CATALOGACIÓN DE UNIDADES EDIFICATORIAS E ELEMENTOS DE INTERESE

UNIDADE PARCELARIA 2601027 ENDEREZO OFICIAL RUA / JULIA PARDO MONTENEGRO / 24
 COORD X 632426,41
 COORD Y 4809967,7

DATOS XERAIS

ANTERIOR A 1960 SI NOVO NON
 REHABILITADO NON
 RENOVADO NON

CARACTERÍSTICAS BÁSICAS

PARÁMETROS	OBRA EN EXECUCIÓN	FACHADAS
Superficie de parcela 195 m ²	Nova Planta <input type="checkbox"/> NON	NÚMERO DE PLANTAS S/R 2 <input type="checkbox"/> NON
Superficie de ocupación 94 m ²	Ampliación sobre existente <input type="checkbox"/> NON	Planta ático <input type="checkbox"/> NON
Superficie construída s/r 194 m ²	Reestruturación interior <input type="checkbox"/> NON	Aproveitamento baixocuberta <input type="checkbox"/> SI
	Rehabilitación <input type="checkbox"/> NON	Edificio con soto <input type="checkbox"/> NON
	Nº de novos locais 0	Edificio con semisoto <input type="checkbox"/> NON
	Nº de novas vivendas 0	

TITULARIDADE E USOS

PROPIEDAD DO EDIFICIO ESTADO XERAL DA EDIFICACIÓN B

USO RESIDENCIAL USO NON RESIDENCIAL

DETERMINACIÓN DE PLANEAMENTO XERAL

CLASIFICACIÓN DO SOLO	ORDENANZAS PLAN XERAL
<input checked="" type="checkbox"/> Solo urbano consolidado	<input checked="" type="checkbox"/> U1. Contorno do Conxunto Histórico
<input type="checkbox"/> Solo urbano non consolidado	<input type="checkbox"/> U2. Vivenda unifamiliar intensiva
<input type="checkbox"/> Solo rústico	<input type="checkbox"/> U5. Extensión en cuarteirón pechado
	<input type="checkbox"/> U6. Extensión mixta
	<input type="checkbox"/> POL-4. Cuarteirón Vilaiba-Pumar
	<input type="checkbox"/> PERI-1. Avenida Bos Aires
	<input type="checkbox"/> R1. SRPO
	<input type="checkbox"/> R5. SRPIN
	<input type="checkbox"/> R6. SRPPX
	<input type="checkbox"/> R8. SRPP

DETERMINACIÓN DE CATÁLOGO

CATALOGACIÓN UNITARIA	NIVEL DE PROTECCIÓN	ÁMBITO BIC
<input type="checkbox"/> 1 Monumentais	<input type="checkbox"/> 1 Integral	<input type="checkbox"/> Declaración BIC Conxunto Histórico
<input type="checkbox"/> 2 De excepcional significación arquitectónica, histórica e cultural	<input type="checkbox"/> 2 Estructural	<input checked="" type="checkbox"/> Zona de contorno BIC Conxunto Histórico
<input type="checkbox"/> 3 De características singulares e elevado valor arquitectónico	<input type="checkbox"/> 3 Estructural	<input type="checkbox"/> BIC individualizado
<input checked="" type="checkbox"/> 4 De características tipolóxicas e compositivas de significación arquitectónica	<input checked="" type="checkbox"/> 4 Ambiental	

ZONIFICACIÓN ARQUEOLÓXICA

ZONA A RI. Recinto intramuros LH. Lineais históricos periféricos BM. Barrio dos Muíños
 ZONA B AU. Áreas urbanas históricas inmediatas R. Rueiros EQ. Equipamentos

CATALOGACIÓN DE ELEMENTOS

ELEMENTOS ESTRUTURAIIS	ELEMENTOS DE CUBERTA	ACTUACIÓN PARTICULARES
Muros <input type="checkbox"/> E <input type="checkbox"/> C	Bufardas <input type="checkbox"/> E <input type="checkbox"/> C	REESTRUTURACIÓN <input type="checkbox"/>
Columnas/Soportes <input type="checkbox"/> E <input type="checkbox"/> C	Pináculos <input type="checkbox"/> E <input type="checkbox"/> C	REELABORACIÓN DE ELEMENTOS
Arcos <input type="checkbox"/> E <input type="checkbox"/> C	Picos <input type="checkbox"/> E <input type="checkbox"/> C	AC Adecuación de cuberta <input type="checkbox"/>
Vigas/Cimbros <input type="checkbox"/> E <input type="checkbox"/> C	Beirís <input type="checkbox"/> E <input type="checkbox"/> C	AA Adecuación de ático <input type="checkbox"/>
Forxados <input type="checkbox"/> E <input type="checkbox"/> C	Lucernarios <input type="checkbox"/> E <input type="checkbox"/> C	TB Tratamento de baixo <input type="checkbox"/>
Outros <input type="checkbox"/> E <input type="checkbox"/> C	Outros <input type="checkbox"/> E <input type="checkbox"/> C	TF Tratamento de fachada <input type="checkbox"/>
		TT Tratamento de traseira <input type="checkbox"/>
		TM Tratamento de medianeira <input type="checkbox"/>
		SE Supresión de elementos descontextualizados <input type="checkbox"/>

ELEMENTOS DE FACHADA

	A	B	Tr	ELEMENTOS INTERIORES
Soportal	<input type="checkbox"/> E <input type="checkbox"/> C	<input type="checkbox"/> E <input type="checkbox"/> C		Portal <input type="checkbox"/> E <input type="checkbox"/> C
Pilastras /columnas	<input type="checkbox"/> E <input type="checkbox"/> C	<input type="checkbox"/> E <input type="checkbox"/> C		Escaleira <input type="checkbox"/> E <input type="checkbox"/> C
Galerías	<input type="checkbox"/> E <input type="checkbox"/> C	<input type="checkbox"/> E <input type="checkbox"/> C		Pasamáns <input type="checkbox"/> E <input type="checkbox"/> C
Miradoiros	<input type="checkbox"/> E <input type="checkbox"/> C	<input type="checkbox"/> E <input type="checkbox"/> C		Ascensor <input type="checkbox"/> E <input type="checkbox"/> C
Solainas	<input type="checkbox"/> E <input type="checkbox"/> C	<input type="checkbox"/> E <input type="checkbox"/> C		Pacios <input type="checkbox"/> E <input type="checkbox"/> C
Balcóns	<input type="checkbox"/> E <input type="checkbox"/> C	<input type="checkbox"/> E <input type="checkbox"/> C		Cambotas/Vertedoiros <input type="checkbox"/> E <input type="checkbox"/> C
Portas	<input type="checkbox"/> E <input checked="" type="checkbox"/> C	<input type="checkbox"/> E <input type="checkbox"/> C		Carpinterías <input type="checkbox"/> E <input type="checkbox"/> C
Ventás	<input type="checkbox"/> E <input type="checkbox"/> C	<input type="checkbox"/> E <input type="checkbox"/> C		Vidreiras <input type="checkbox"/> E <input type="checkbox"/> C
Ventás Baixo Beiril	<input type="checkbox"/> E <input type="checkbox"/> C	<input type="checkbox"/> E <input type="checkbox"/> C		Frescos <input type="checkbox"/> E <input type="checkbox"/> C
Ventás Balconeiros	<input type="checkbox"/> E <input checked="" type="checkbox"/> C	<input type="checkbox"/> E <input type="checkbox"/> C		Artesoados <input type="checkbox"/> E <input type="checkbox"/> C
Recercados	<input type="checkbox"/> E <input checked="" type="checkbox"/> C	<input type="checkbox"/> E <input type="checkbox"/> C		Solados <input type="checkbox"/> E <input type="checkbox"/> C
Impostas	<input type="checkbox"/> E <input checked="" type="checkbox"/> C	<input type="checkbox"/> E <input type="checkbox"/> C		Outros <input type="checkbox"/> E <input type="checkbox"/> C
Basas	<input type="checkbox"/> E <input type="checkbox"/> C	<input type="checkbox"/> E <input type="checkbox"/> C		
Ferraxes	<input type="checkbox"/> E <input type="checkbox"/> C	<input type="checkbox"/> E <input type="checkbox"/> C		ELEMENTOS DE PARCELA
Reixas	<input type="checkbox"/> E <input checked="" type="checkbox"/> C	<input type="checkbox"/> E <input type="checkbox"/> C		Muros <input type="checkbox"/> E <input type="checkbox"/> C
Cornixas	<input type="checkbox"/> E <input checked="" type="checkbox"/> C	<input type="checkbox"/> E <input type="checkbox"/> C		Xardíns <input type="checkbox"/> E <input type="checkbox"/> C
Decoracións	<input type="checkbox"/> E <input type="checkbox"/> C	<input type="checkbox"/> E <input type="checkbox"/> C		Outros <input type="checkbox"/> E <input type="checkbox"/> C
Antepellos	<input type="checkbox"/> E <input type="checkbox"/> C	<input type="checkbox"/> E <input type="checkbox"/> C		
Cubrebaixantes	<input type="checkbox"/> E <input type="checkbox"/> C	<input type="checkbox"/> E <input type="checkbox"/> C		
Chamadoiros	<input type="checkbox"/> E <input checked="" type="checkbox"/> C	<input type="checkbox"/> E <input type="checkbox"/> C		
Escaparates	<input type="checkbox"/> E <input type="checkbox"/> C	<input type="checkbox"/> E <input type="checkbox"/> C		
Rótulos	<input type="checkbox"/> E <input type="checkbox"/> C	<input type="checkbox"/> E <input type="checkbox"/> C		
Esculturas	<input type="checkbox"/> E <input type="checkbox"/> C	<input type="checkbox"/> E <input type="checkbox"/> C		
Relevos	<input type="checkbox"/> E <input type="checkbox"/> C	<input type="checkbox"/> E <input type="checkbox"/> C		
Escudos	<input type="checkbox"/> E <input type="checkbox"/> C	<input type="checkbox"/> E <input type="checkbox"/> C		
Cantería	<input type="checkbox"/> E <input checked="" type="checkbox"/> C	<input type="checkbox"/> E <input type="checkbox"/> C		
Tornachoivas	<input type="checkbox"/> E <input type="checkbox"/> C	<input type="checkbox"/> E <input type="checkbox"/> C		
Outros	<input type="checkbox"/> E <input checked="" type="checkbox"/> C	<input type="checkbox"/> E <input type="checkbox"/> C		

A PATIO
 B
 Tr

OBSERVACIÓN



CONCELLO DE MONDOÑEDO

PLAN ESPECIAL DE PROTECCIÓN E REHABILITACIÓN DO CONXUNTO HISTÓRICO DE MONDOÑEDO. PE-1



CATALOGACIÓN DE UNIDADES EDIFICATORIAS E ELEMENTOS DE INTERESE

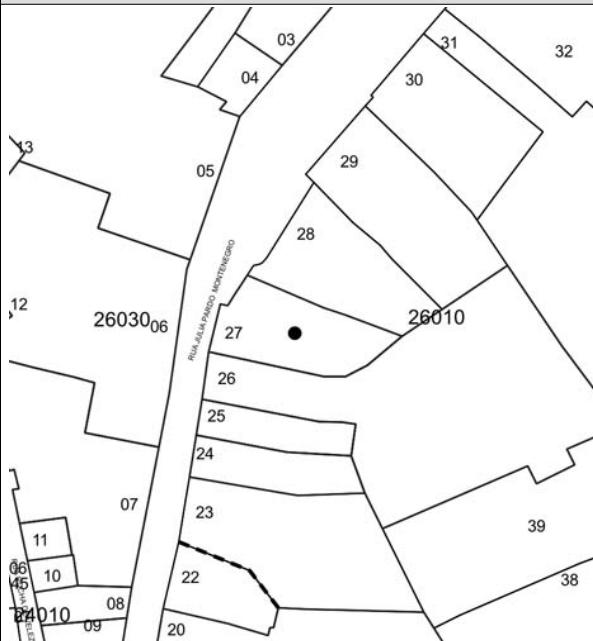
ALZADO




DOCUMENTACIÓN FOTOGRÁFICA

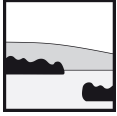


PLANTA



DOCUMENTACIÓN FOTOGRÁFICA





CONCELLO DE MONDOÑEDO

PLAN ESPECIAL DE PROTECCIÓN E REHABILITACIÓN DO CONXUNTO HISTÓRICO DE MONDOÑEDO. PE-1



CATALOGACIÓN DE UNIDADES EDIFICATORIAS E ELEMENTOS DE INTERESE

